




UNIÃO DAS FREGUESIAS DE LEIRIA, POUSOS, BARREIRA E CORTES

OPINIÃO DOS MUNÍCIPES



FICHA TÉCNICA



Universo: População recenseada com 18 e mais anos na União das Freguesias de Leiria, Pousos, Barreira e Cortes.

Amostra: 1200 entrevistas efetivas. Seleção aleatória, estratificada e polietápica dos pontos de amostragem e dos entrevistados, proporcional aos dados da ERC (2022), nas categorias de freguesia e faixa etária.

Entrevista: Telefónica (CATI – Computer Assisted Telephone Interview).

Datas: 19 de Setembro a 9 de Outubro de 2023.

Margem de erro: $\pm 2,77\%$, considerando $p=q=50$ e 95% de margem de confiança.



ÍNDICE

FICHA TÉCNICA | **03**

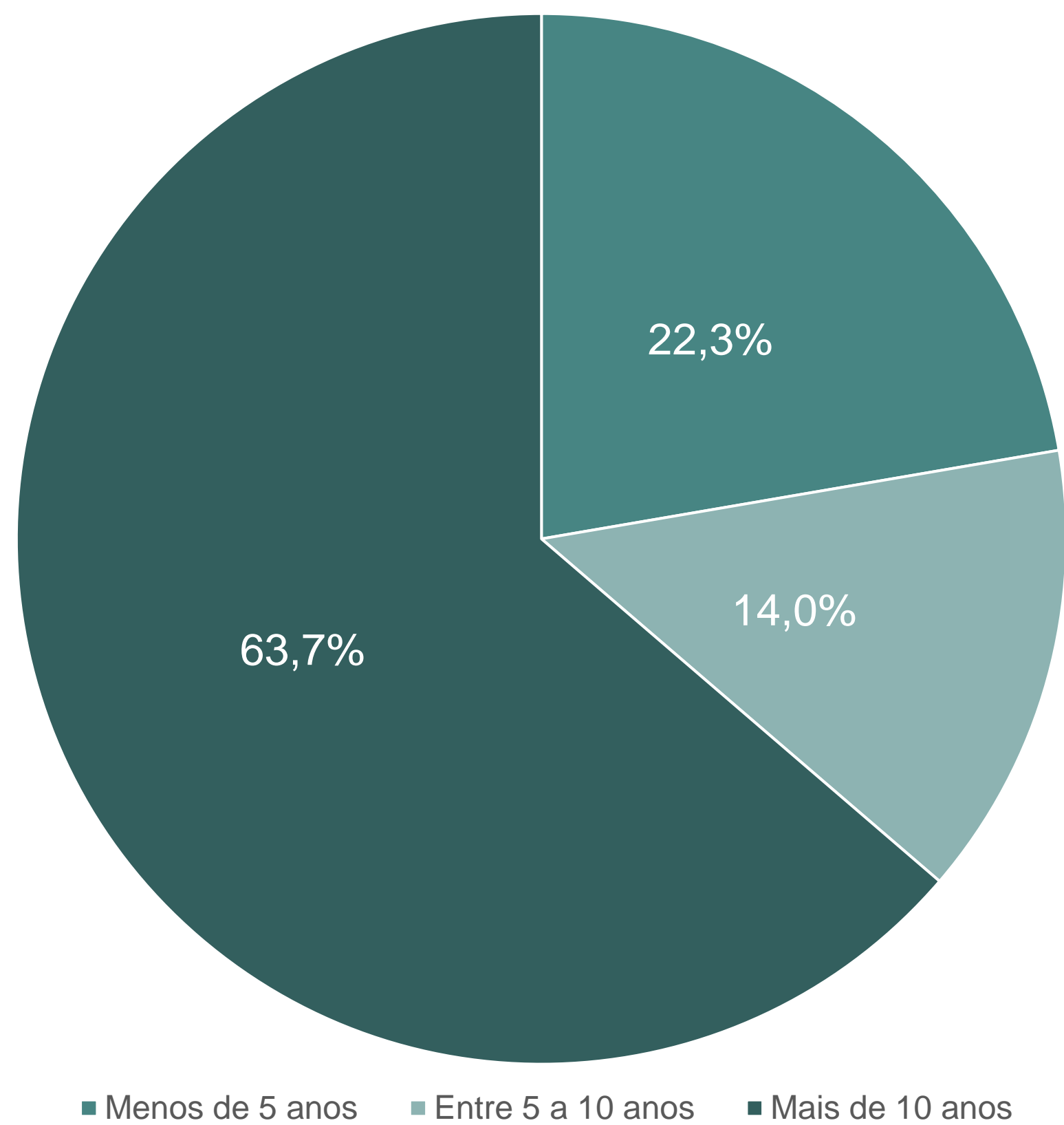
ANÁLISE DE RESULTADOS | **04**

CARACTERIZAÇÃO | **27**



ANTIGUIDADE NA REGIÃO

Q: Há quanto tempo reside na zona | Resposta Única



	Freguesia				
	Total	Barreira	Cortes	Leiria	Pousos
		N=155	N=113	N=477	N=455
Menos de 5 anos	22,3%	20,6%	11,5%	20,2%	27,7%
Entre 5 a 10 anos	14,0%	16,2%	8,0%	12,0%	16,9%
Mais de 10 anos	63,7%	63,2%	80,5%	67,8%	55,4%



ANTIGUIDADE NA REGIÃO

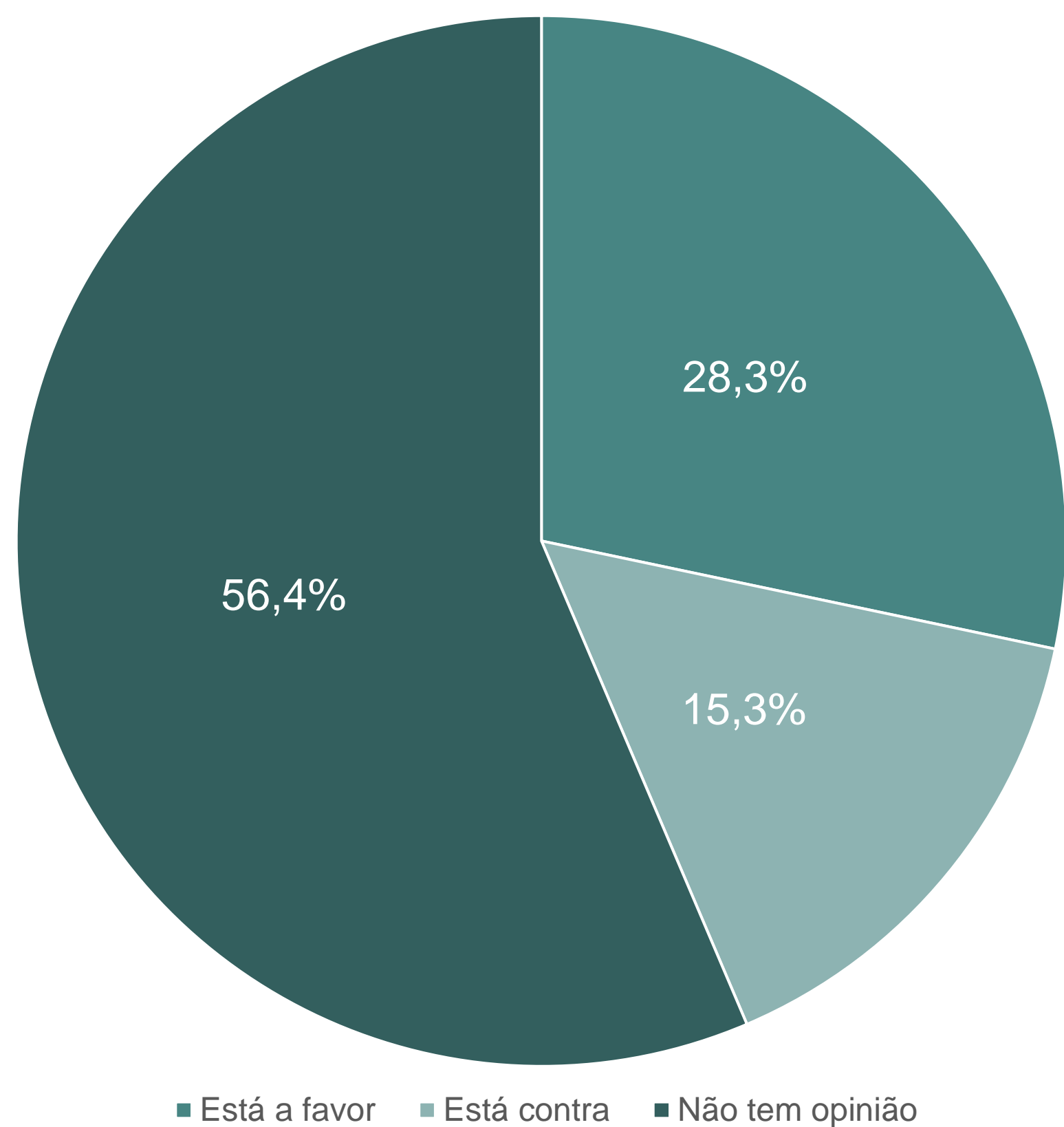
Q: Há quanto tempo reside na zona | Resposta Única

	Faixa Etária						
	Total	18-24 anos	25-34 anos	35-44 anos	45-54 anos	55-64 anos	65 anos ou mais
		N=102	N=161	N=206	N=239	N=190	N=302
Menos de 5 anos	22,3%	62,8%	37,9%	24,3%	19,3%	11,1%	8,6%
Entre 5 a 10 anos	14,0%	17,6%	29,8%	18,4%	11,7%	8,9%	6,3%
Mais de 10 anos	63,7%	19,6%	32,3%	57,3%	69,0%	80,0%	85,1%



POSIÇÃO RELATIVAMENTE À DESAGREGAÇÃO DE POUSOS

Q: Em 2013 houve uma agregação das freguesias de Leiria, Pousos, Barreira e Cortes, dando lugar à atual União das Freguesias de Leiria, Pousos, Barreira e Cortes. Nos Pousos foi criado um “Movimento Juntos pelos Pousos” que pretende separar os Pousos desta União de Freguesias de modo a constituir novamente uma Freguesia autónoma. Qual a sua posição relativamente à desagregação de Pousos? | Resposta Única



	Freguesia				
	Total	Barreira	Cortes	Leiria	Pousos
		N=155	N=113	N=477	N=455
Está a favor	28,3%	19,4%	18,6%	21,8%	40,7%
Está contra	15,3%	14,1%	27,4%	16,4%	11,4%
Não tem opinião	56,4%	66,5%	54,0%	61,8%	47,9%



POSIÇÃO RELATIVAMENTE À DESAGREGAÇÃO DE POUSOS

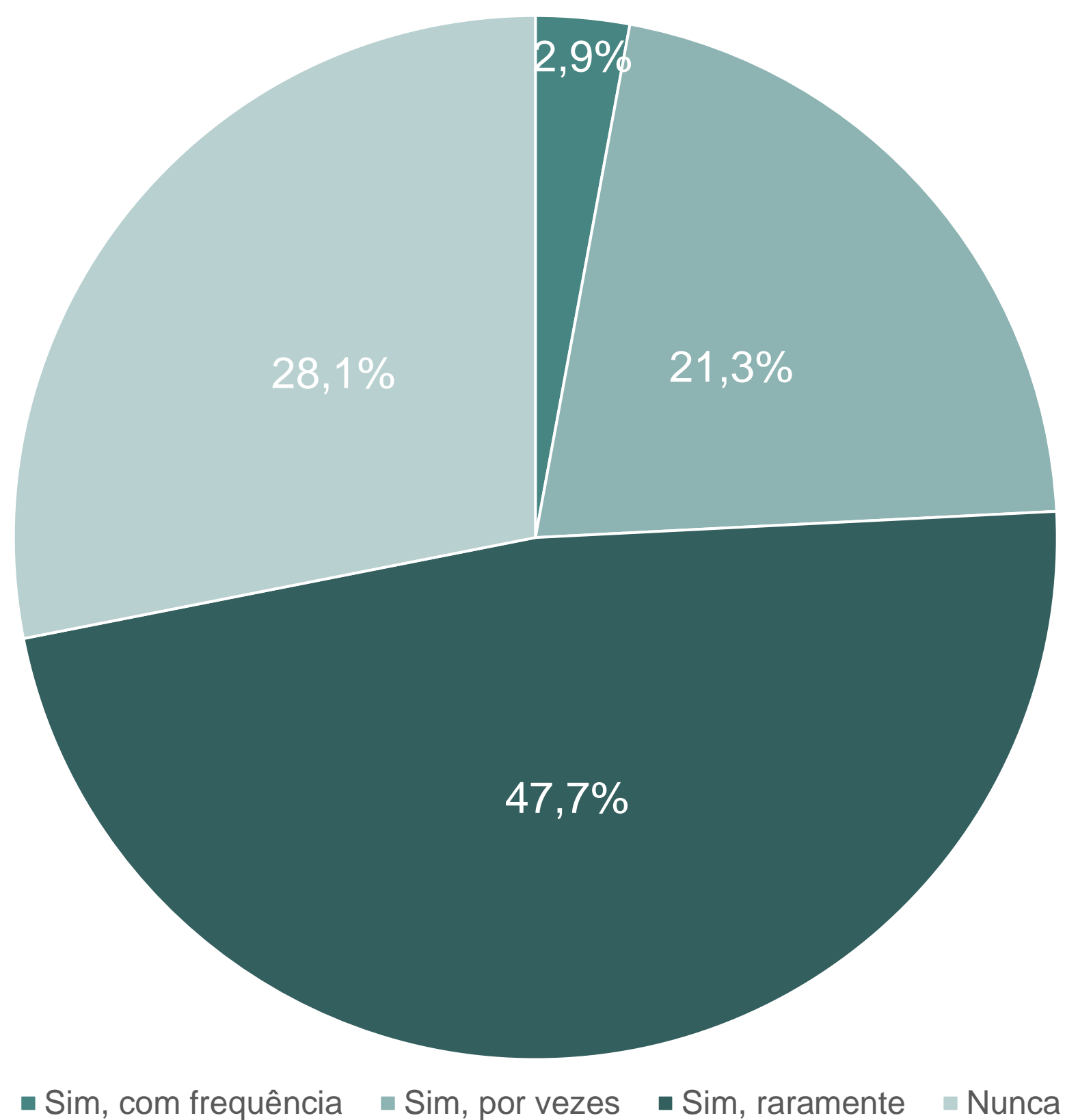
Q: Em 2013 houve uma agregação das freguesias de Leiria, Pousos, Barreira e Cortes, dando lugar à atual União das Freguesias de Leiria, Pousos, Barreira e Cortes. Nos Pousos foi criado um “Movimento Juntos pelos Pousos” que pretende separar os Pousos desta União de Freguesias de modo a constituir novamente uma Freguesia autónoma. Qual a sua posição relativamente à desagregação de Pousos? | Resposta Única

	Faixa Etária						
	Total	18-24 anos	25-34 anos	35-44 anos	45-54 anos	55-64 anos	65 anos ou mais
		N=102	N=161	N=206	N=239	N=190	N=302
Está a favor	28,3%	19,6%	18,6%	29,1%	26,4%	32,1%	35,1%
Está contra	15,3%	13,7%	11,2%	10,2%	20,5%	14,2%	17,9%
Não tem opinião	56,4%	66,7%	70,2%	60,7%	53,1%	53,7%	47,0%



RECORRE AOS SERVIÇOS DA UNIÃO DE FREGUESIAS

Q: Costuma recorrer aos serviços da Junta de Freguesia? | Resposta Única



	Freguesia				
	Total	Barreira	Cortes	Leiria	Pousos
		N=155	N=113	N=477	N=455
Sim, com frequência	2,9%	0,7%	7,1%	0,8%	4,8%
Sim, por vezes	21,3%	10,3%	40,7%	15,9%	25,9%
Sim, raramente	47,7%	61,9%	45,1%	51,6%	39,4%
Nunca	28,1%	27,1%	7,1%	31,7%	29,9%



RECORRE AOS SERVIÇOS DA UNIÃO DE FREGUESIAS

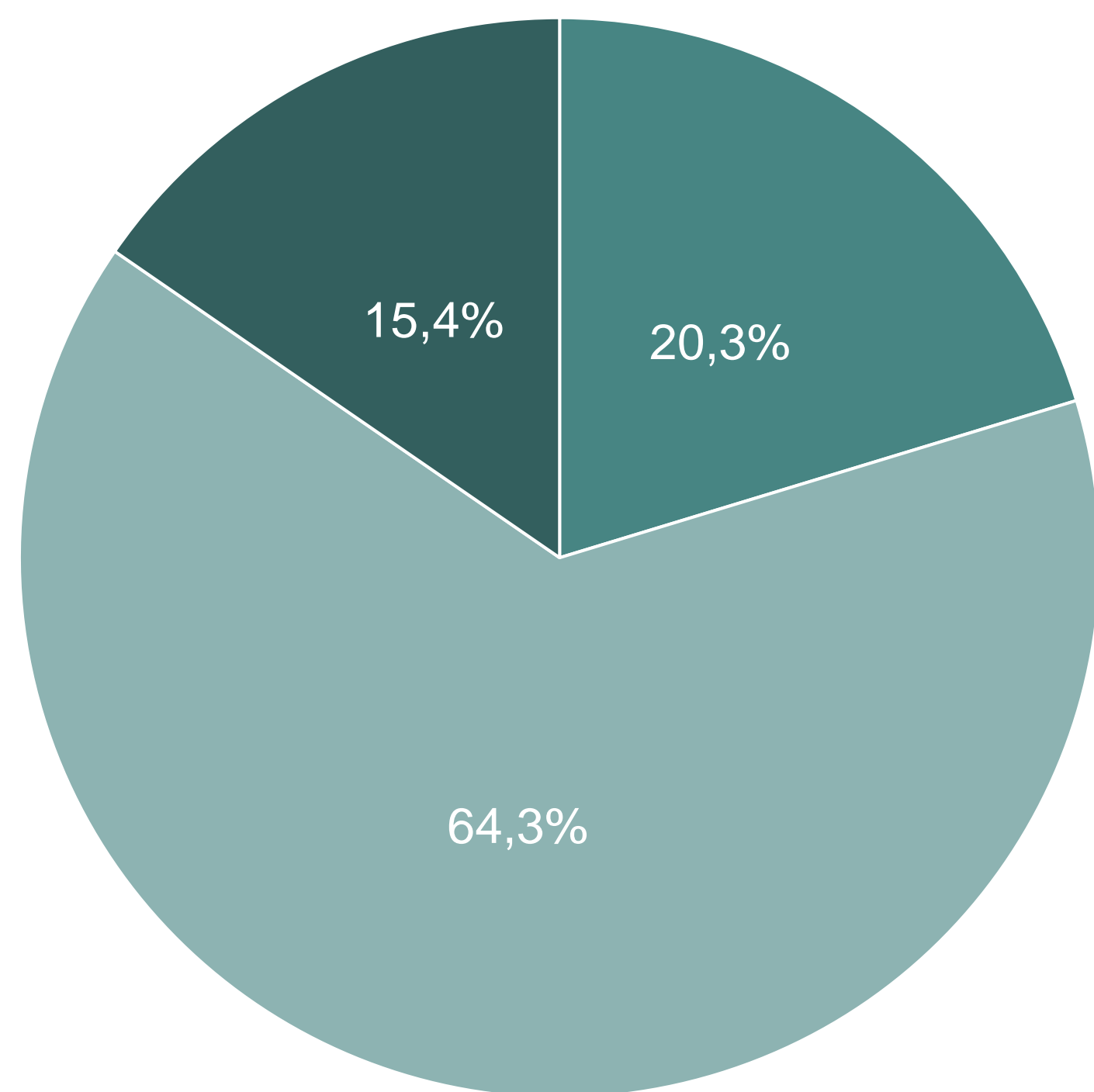
Q: Costuma recorrer aos serviços da Junta de Freguesia? | Resposta Única

	Faixa Etária						
	Total	18-24 anos	25-34 anos	35-44 anos	45-54 anos	55-64 anos	65 anos ou mais
		N=102	N=161	N=206	N=239	N=190	N=302
Sim, com frequência	2,9%	1,0%	5,0%	1,5%	2,9%	1,6%	4,3%
Sim, por vezes	21,3%	16,6%	14,8%	20,4%	20,1%	23,2%	26,8%
Sim, raramente	47,7%	40,2%	42,9%	42,7%	51,9%	51,0%	50,7%
Nunca	28,1%	42,2%	37,3%	35,4%	25,1%	24,2%	18,2%



OPINIÃO SOBRE OS SERVIÇOS PRESTADOS PELA UNIÃO DE FREGUESIAS

Q: Qual a sua opinião sobre os serviços e apoio aos fregueses e à Freguesia prestados pela atual União de Freguesias? | Resposta Única



- Melhorou após a União de Freguesia (2013)
- Indiferente/ sem opinião
- Piorou após a União de Freguesias

	Freguesia				
	Total	Barreira	Cortes	Leiria	Pousos
		N=155	N=113	N=477	N=455
Melhorou após a União de Freguesia (2013)	20,3%	15,5%	48,7%	19,1%	16,3%
Indiferente/ sem opinião	64,3%	74,8%	40,7%	70,0%	60,7%
Piorou após a União de Freguesias	15,4%	9,7%	10,6%	10,9%	23,0%



OPINIÃO SOBRE OS SERVIÇOS PRESTADOS PELA UNIÃO DE FREGUESIAS

Q: Qual a sua opinião sobre os serviços e apoio aos fregueses e à Freguesia prestados pela atual União de Freguesias? | Resposta Única

	Faixa Etária						
	Total	18-24 anos	25-34 anos	35-44 anos	45-54 anos	55-64 anos	65 anos ou mais
		N=102	N=161	N=206	N=239	N=190	N=302
Melhorou após a União de Freguesia (2013)	20,3%	19,6%	17,4%	15,0%	23,8%	20,0%	23,2%
Indiferente/ sem opinião	64,3%	74,5%	74,5%	73,3%	63,2%	53,2%	57,3%
Piorou após a União de Freguesias	15,4%	5,9%	8,1%	11,7%	13,0%	26,8%	19,5%



CARACTERIZAÇÃO

GÉNERO

Masculino	50,7%
Feminino	49,3%

IDADE

18-24 anos	8,5%
25-34 anos	13,4%
35-44 anos	17,2%
45-54 anos	19,9%
55-64 anos	15,8%
65 anos ou mais	25,2%

FREGUESIA

Barreira	12,9%
Cortes	9,4%
Leiria	39,8%
Pousos	37,9%

SITUAÇÃO PROFISSIONAL

Desempregado	2,7%
Doméstico	0,3%
Empregado a tempo inteiro	69,3%
Empregado a tempo parcial	2,6%
Estudante	0,3%
Reformado	24,8%

NÍVEL DE INSTRUÇÃO

Analfabeto	0,3%
Instrução Primária Incompleta	1,3%
Instrução Primária Completa	8,6%
2º ano (6º atual)	4,4%
5º ano (9º atual)	11,8%
7º ano (11º/12º atual)	27,8%
Curso médio / Politécnico	4,4%
Universitário	41,4%



MULTIDADOS

THE RESEARCH AGENCY

multidados@multidados.com