

Sondagem aximage: Atualidade nacional política

Novembro 2023



FICHA TÉCNICA DESTINADA A PUBLICAÇÃO E ELABORADA DE ACORDO COM UM MODELO PROPOSTO PARA A IMPRENSA

FICHA TÉCNICA

Objetivo do estudo: Sondagem de opinião realizada pela Aximage – Comunicação e Imagem Lda. para a CNN-Portugal, Media Capital sobre temas da atualidade nacional política.

Universo: Indivíduos maiores de 18 anos residentes em Portugal.

Amostra: Amostragem por quotas, obtida a partir de uma matriz cruzando sexo, idade e região (NUTSII), a partir do universo conhecido, reequilibrada por género (2), grupo etário (4) e região (4). A amostra teve 504 entrevistas efetivas; 111 entre os 18 e os 34 anos, 140 entre os 35 e os 49 anos, 131 entre os 50 e os 64 anos e 122 para os 65 e mais anos; Norte 183, Centro 109, Sul e Ilhas 62, Área Metropolitana de Lisboa 150.

Técnica: Aplicação online – CAWI (*Computer Assisted Web Interviewing*) – de um questionário estruturado a um painel de indivíduos que preenchem as quotas pré-determinadas; O trabalho de campo decorreu entre 10 e 13 de novembro de 2023. Taxa de resposta: 89,84%.

Margem de erro: O erro máximo de amostragem deste estudo, para um intervalo de confiança de 95%, é de + ou - 4,4%.

Responsabilidade do estudo: Aximage – Comunicação e Imagem Lda., sob a direcção técnica de Ana Carla Basílio.

Distribuição das entrevistas pelas variáveis de segmentação

Segmentos amostrais		N.º de entrevistas	"Margem de erro"*
Total		504	0,044
Região	Norte	79	0,110
	A.M. Porto	104	0,096
	Centro	109	0,094
	A.M. Lisboa	150	0,080
	Sul e Ilhas	62	0,124
Sexo	Masculino	244	0,063
	Feminino	260	0,061
Idade	18-34	111	0,093
	35-49	140	0,083
	50-64	131	0,086
	65 e mais	122	0,089
Escolaridade	Básico	37	0,161
	Secundário	200	0,069
	Superior	267	0,060

* Ver nota no slide seguinte

Distribuição das entrevistas pelas variáveis de segmentação*

NOTA 1: Os valores da tabela anterior devem ser considerados para avaliar o erro probabilístico de cada segmento.

NOTA 2: A publicação desta tabela permite ao leitor uma avaliação do erro probabilístico associado a cada segmento depois de fixado, arbitrariamente, em 5% a probabilidade de rejeição de uma hipótese quando verdadeira (erro de primeira espécie – tipo 1).

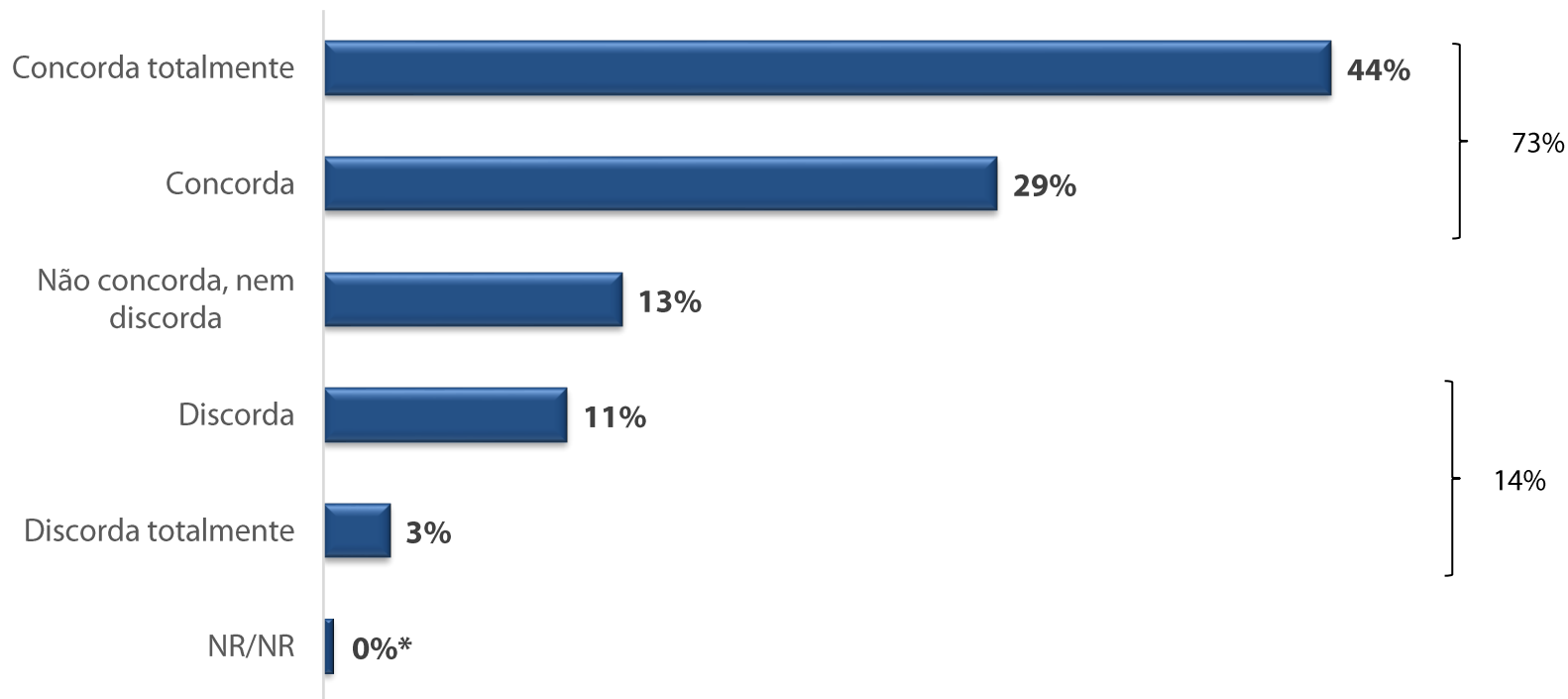
* Como referido na Ficha Técnica, o erro probabilístico não é aplicável à metodologia aplicada, sendo apenas indicado para efeitos de comparação com uma amostra probabilística.

Decisão do PR de convocar eleições antecipadas

Decisão do PR de marcar eleições antecipadas dando tempo para a aprovação do OE

Decisão do PR de convocar eleições antecipadas

Base: Total de inquiridos



* - Valor inferior a 1%

P - Em resultado da crise política e da demissão do Primeiro-Ministro António Costa, o Presidente da República, Marcelo Rebelo de Sousa, decidiu dissolver a Assembleia da República e convocar eleições antecipadas em vez de nomear um novo Governo com base na maioria absoluta. Qual a sua opinião sobre esta decisão do Presidente da República?

Decisão do PR de convocar eleições antecipadas

% verticais (base: Total de inquiridos)	Regiões					
	Total	Norte	AMP	Centro	AML	Sul e Ilhas
Concorda totalmente	44	43	39	48	47	41
Concorda	29	27	33	32	26	30
Não concorda, nem discorda	13	20	14	11	8	16
Discorda	11	7	8	8	15	14
Discorda totalmente	3	3	5	1	5	0
NR/NR	0	1	1	0	0	0

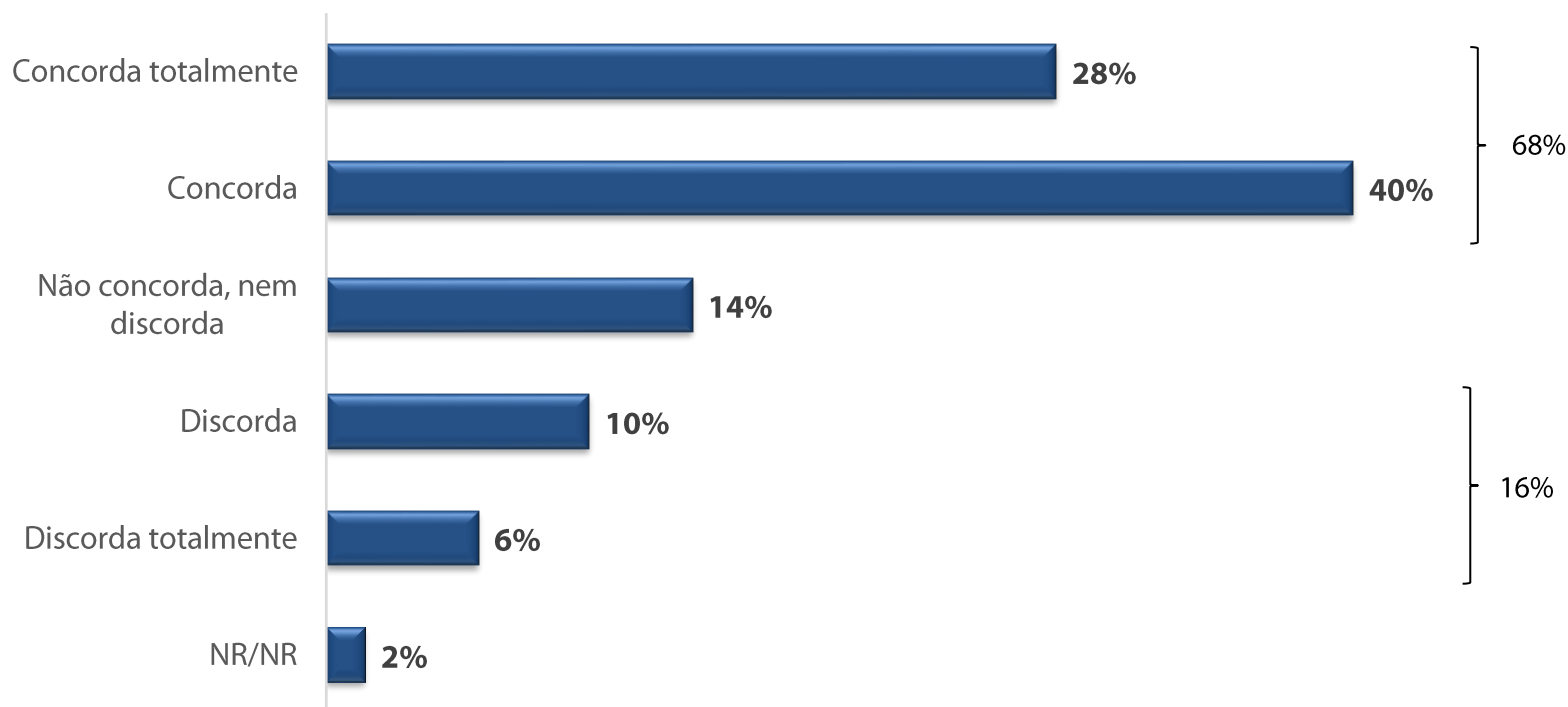
% verticais (base: Total de inquiridos)	Sexo			Grupo etário				Escolaridade		
	Total	H	M	18-34	35-49	50-64	65+	Básico	Secundário	Superior
Concorda totalmente	44	54	35	35	50	45	43	50	44	43
Concorda	29	21	36	37	27	28	27	35	26	31
Não concorda, nem discorda	13	9	16	17	15	14	7	9	15	12
Discorda	11	12	9	10	5	10	17	6	12	10
Discorda totalmente	3	3	3	0	3	2	5	0	3	3
NR/NR	0	0	0	2	0	0	0	0	1	0

Decisão do PR de convocar eleições antecipadas

% verticais (base: Total de inquiridos)	Voto Legislativo 2022				
	Total	Abstenção	PS	PSD	OBN
Concorda totalmente	44	38	29	55	53
Concorda	29	33	30	28	29
Não concorda, nem discorda	13	25	16	11	8
Discorda	11	2	21	4	7
Discorda totalmente	3	2	4	2	3
NR/NR	0	0	1	0	1

Decisão do PR de marcar eleições antecipadas dando tempo para a aprovação do OE

Base: Total de inquiridos



P - O Presidente da República marcou as eleições antecipadas para dia 10 de março do próximo ano, de forma a possibilitar a aprovação do Orçamento de Estado. Qual a sua opinião relativamente a esta decisão do Presidente da República?

Decisão do PR de marcar eleições antecipadas dando tempo para a aprovação do OE

% verticais (base: Total de inquiridos)	Regiões					
	Total	Norte	AMP	Centro	AML	Sul e Ilhas
Concorda totalmente	28	28	28	28	28	30
Concorda	40	28	41	42	43	42
Não concorda, nem discorda	14	19	11	16	12	15
Discorda	10	16	13	7	10	5
Discorda totalmente	6	7	6	4	7	7
NR/NR	2	1	1	3	1	2

% verticais (base: Total de inquiridos)	Sexo			Grupo etário				Escolaridade		
	Total	H	M	18-34	35-49	50-64	65+	Básico	Secundário	Superior
Concorda totalmente	28	35	22	24	32	24	33	35	26	29
Concorda	40	31	48	38	39	46	36	40	38	41
Não concorda, nem discorda	14	15	14	18	11	13	16	11	16	13
Discorda	10	12	9	10	13	11	7	6	12	9
Discorda totalmente	6	7	5	6	5	7	6	9	5	6
NR/NR	2	0	3	4	0	0	3	0	2	1

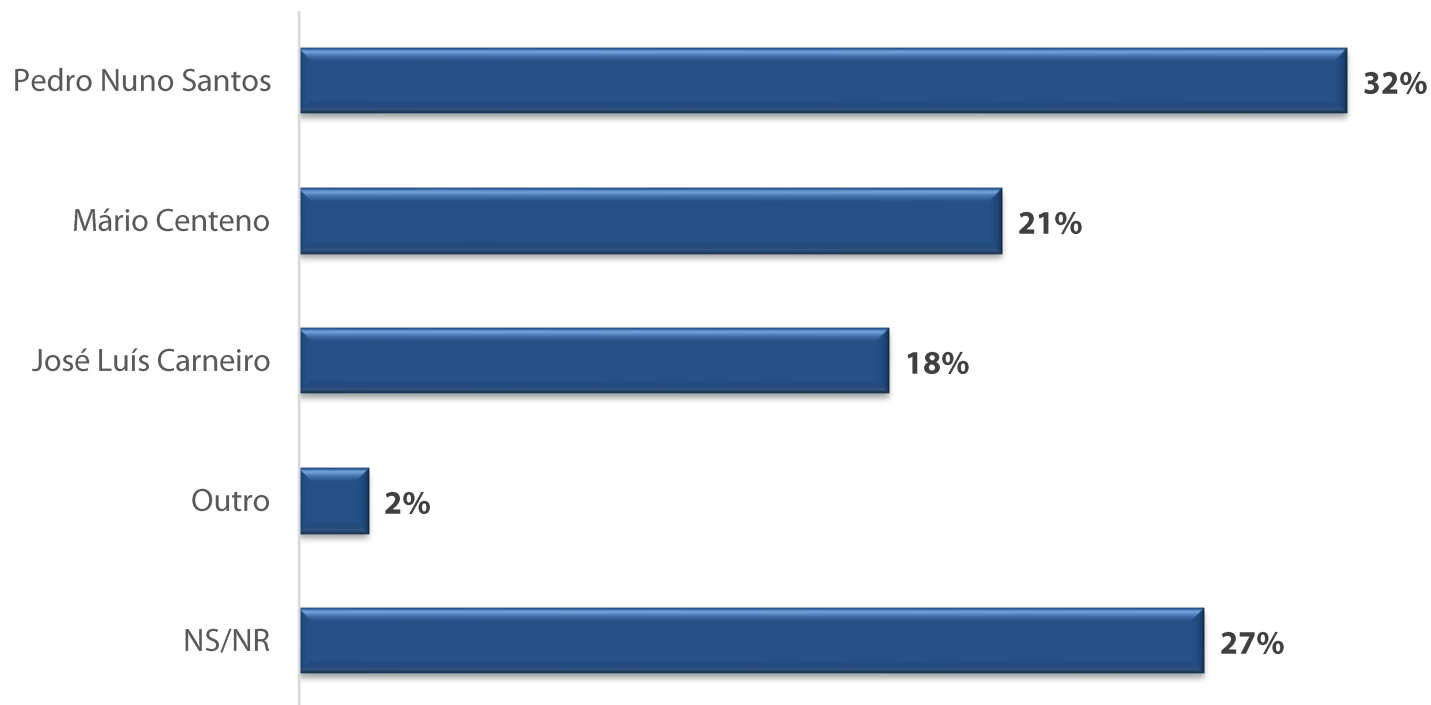
Decisão do PR de marcar eleições antecipadas dando tempo para a aprovação do OE

% verticais (base: Total de inquiridos)	Voto Legislativo 2022				
	Total	Abstenção	PS	PSD	OBN
Concorda totalmente	28	26	24	39	26
Concorda	40	34	42	39	40
Não concorda, nem discorda	14	23	13	12	14
Discorda	10	11	13	5	11
Discorda totalmente	6	2	7	5	6
NR/NR	2	5	1	0	3

Político com mais hipóteses de ser o novo líder do PS
Próximo Primeiro-Ministro: Luís Montenegro ou Pedro Nuno Santos
Próximo Primeiro-Ministro: Luís Montenegro ou José Luís Carneiro

Político com mais hipóteses de ser o novo líder do PS

Base: Total de inquiridos



P - O PS vai eleger um novo líder que será o candidato a Primeiro-Ministro nestas eleições de 10 de março de 2024. Dos seguintes nomes qual tem, na sua opinião, mais hipóteses de vir a ser o novo líder do PS?

Político com mais hipóteses de ser o novo líder do PS

% verticais (base: Total de inquiridos)	Regiões					
	Total	Norte	AMP	Centro	AML	Sul e Ilhas
Pedro Nuno Santos	32	44	34	31	31	19
Mário Centeno	21	20	21	18	23	24
José Luís Carneiro	18	13	16	19	18	23
Outro	2	1	0	4	2	3
NS/NR	27	22	29	28	26	31

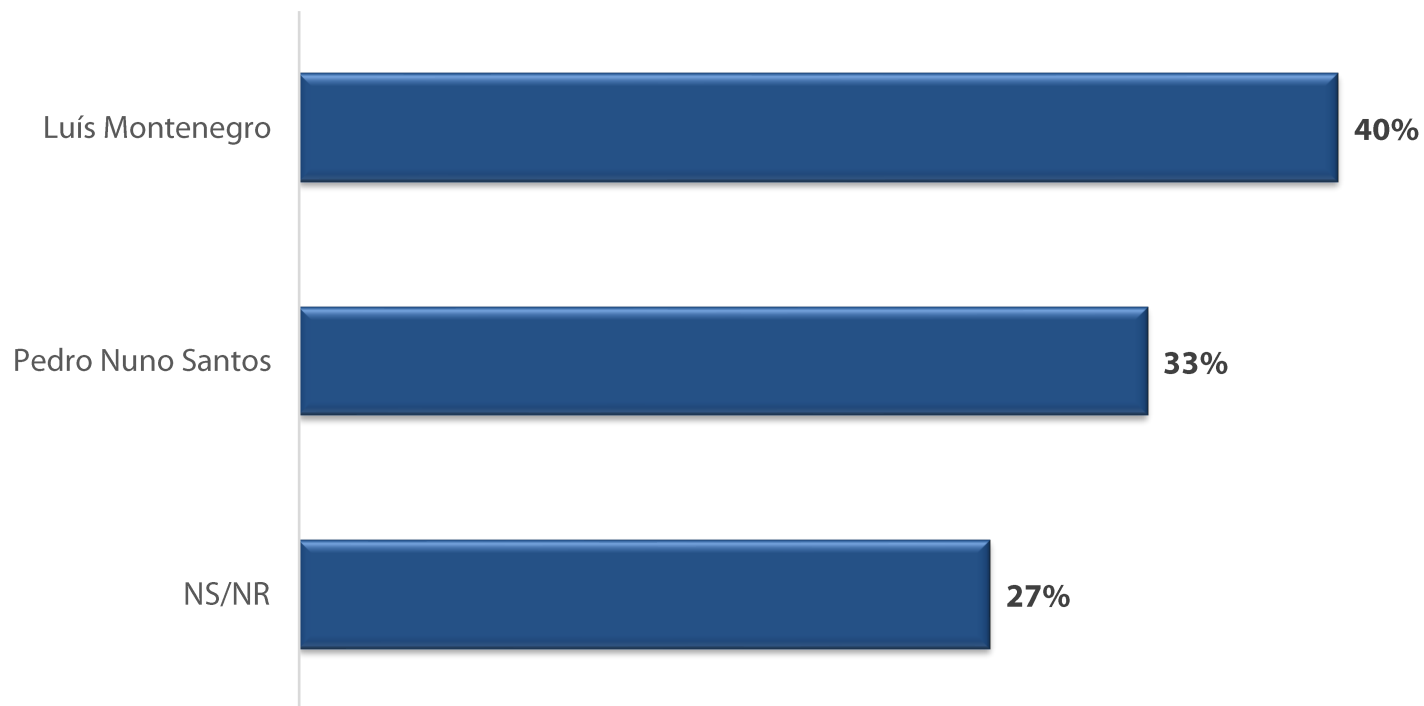
% verticais (base: Total de inquiridos)	Sexo		Grupo etário				Escolaridade			
	Total	H	M	18-34	35-49	50-64	65+	Básico	Secundário	Superior
Pedro Nuno Santos	32	35	29	33	31	35	27	23	30	34
Mário Centeno	21	22	21	23	26	21	16	29	19	22
José Luís Carneiro	18	21	15	12	15	15	28	19	19	17
Outro	2	3	2	0	3	1	4	3	3	2
NS/NR	27	21	33	32	25	29	25	26	30	26

Político com mais hipóteses de ser o novo líder do PS

% verticais (base: Total de inquiridos)	Voto Legislativo 2022				
	Total	Abstenção	PS	PSD	OBN
Pedro Nuno Santos	32	19	31	37	33
Mário Centeno	21	13	29	25	14
José Luís Carneiro	18	17	23	12	16
Outro	2	2	2	4	2
NS/NR	27	49	16	23	35

Próximo Primeiro-Ministro: Luís Montenegro ou Pedro Nuno Santos

Base: Total de inquiridos



P - Pensando nestas próximas eleições antecipadas para a Assembleia da República, independentemente do seu voto e das suas preferências políticas, dos dois nomes seguintes qual aquele que, na sua opinião, tem maior hipótese se tornar o próximo Primeiro-Ministro?

Próximo Primeiro-Ministro: Luís Montenegro ou Pedro Nuno Santos

% verticais (base: Total de inquiridos)	Regiões					
	Total	Norte	AMP	Centro	AML	Sul e Ilhas
Luís Montenegro	40	47	43	46	38	27
Pedro Nuno Santos	33	32	36	26	34	38
NS/NR	27	22	21	28	29	35

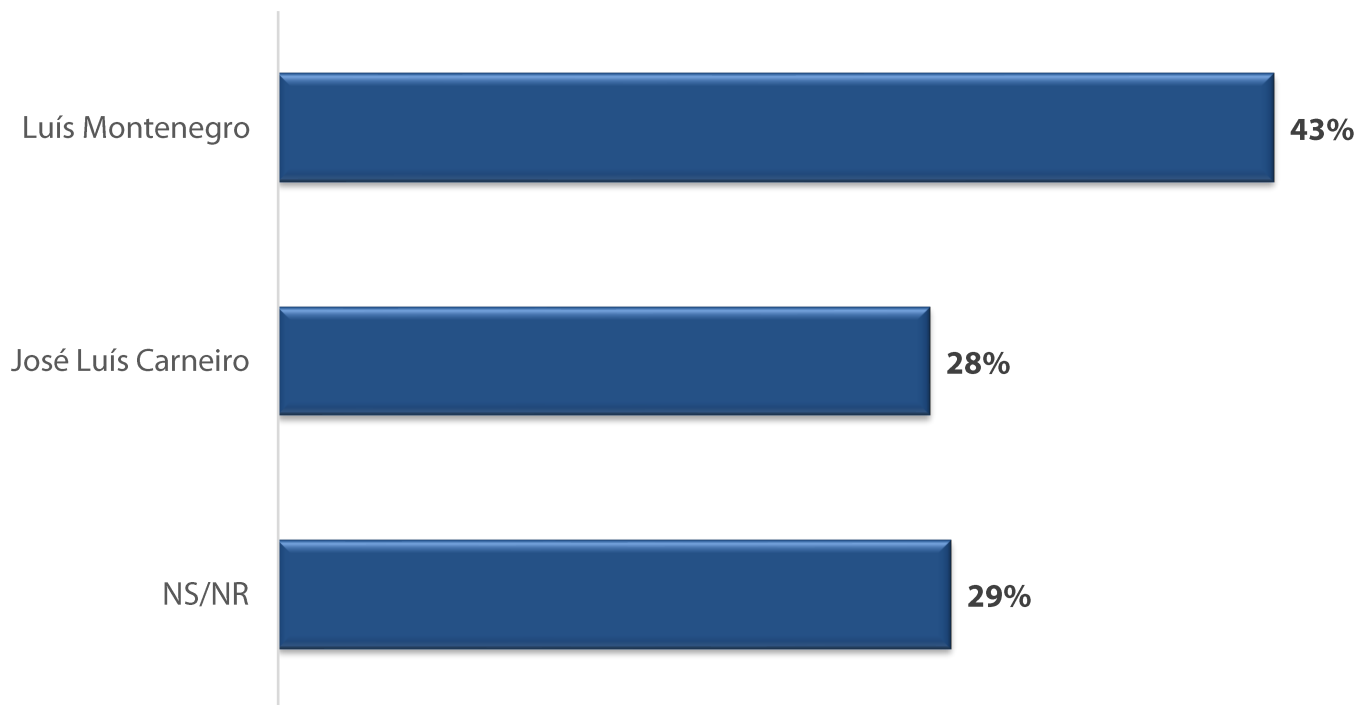
% verticais (base: Total de inquiridos)	Sexo			Grupo etário				Escolaridade		
	Total	H	M	18-34	35-49	50-64	65+	Básico	Secundário	Superior
Luís Montenegro	40	41	39	37	38	43	43	52	36	42
Pedro Nuno Santos	33	39	28	39	33	28	33	19	36	33
NS/NR	27	20	33	24	30	29	24	29	28	25

Próximo Primeiro-Ministro: Luís Montenegro ou Pedro Nuno Santos

% verticais (base: Total de inquiridos)	Voto Legislativo 2022				
	Total	Abstenção	PS	PSD	OBN
Luís Montenegro	40	34	29	63	39
Pedro Nuno Santos	33	25	49	23	26
NS/NR	27	41	22	15	35

Próximo Primeiro-Ministro: Luís Montenegro ou José Luís Carneiro

Base: Total de inquiridos



P - Pensando nestas próximas eleições antecipadas para a Assembleia da República, independentemente do seu voto e das suas preferências políticas, dos dois nomes seguintes qual aquele que, na sua opinião, tem maior hipótese se tornar o próximo Primeiro-Ministro?

Próximo Primeiro-Ministro: Luís Montenegro ou José Luís Carneiro

% verticais (base: Total de inquiridos)	Regiões					
	Total	Norte	AMP	Centro	AML	Sul e Ilhas
Luís Montenegro	43	48	44	49	43	28
José Luís Carneiro	28	26	30	20	28	40
NS/NR	29	27	26	31	29	31

% verticais (base: Total de inquiridos)	Sexo			Grupo etário				Escolaridade		
	Total	H	M	18-34	35-49	50-64	65+	Básico	Secundário	Superior
Luís Montenegro	43	45	41	45	47	43	38	35	41	46
José Luís Carneiro	28	32	25	28	24	26	33	30	30	26
NS/NR	29	24	34	27	29	31	29	35	29	28

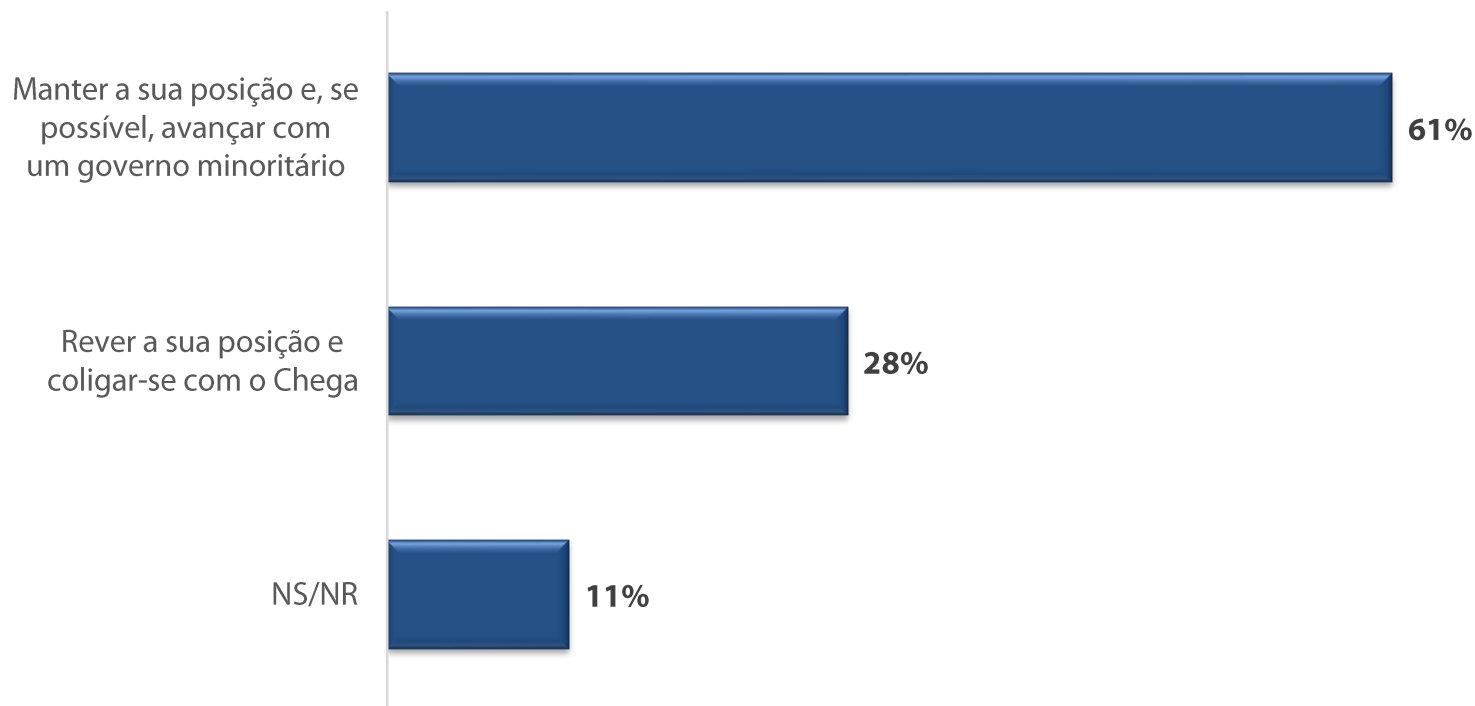
Próximo Primeiro-Ministro: Luís Montenegro ou Pedro Nuno Santos

% verticais (base: Total de inquiridos)	Voto Legislativo 2022				
	Total	Abstenção	PS	PSD	OBN
Luís Montenegro	43	30	30	64	46
José Luís Carneiro	28	27	46	15	20
NS/NR	29	43	24	21	35

Posição de Luís Montenegro em relação ao Chega caso vença com minoria
Probabilidade do PS formar governo com partidos de esquerda

Posição de Luís Montenegro em relação ao Chega caso vença com minoria

Base: Total de inquiridos



P - O líder do PSD Luís Montenegro afirmou recentemente que não fará um acordo político de governação com o Chega. Se nas próximas eleições de 10 de março de 2024, o PSD necessitar do Chega para formar uma maioria, o líder do PSD, Luís Montenegro, deve:

Posição de Luís Montenegro em relação ao Chega caso vença com minoria

% verticais (base: Total de inquiridos)	Regiões					
	Total	Norte	AMP	Centro	AML	Sul e Ilhas
Manter a sua posição e, se possível, avançar com um governo minoritário	61	63	64	55	60	62
Rever a sua posição e coligar-se com o Chega	28	26	26	33	29	23
NS/NR	11	11	11	12	11	15

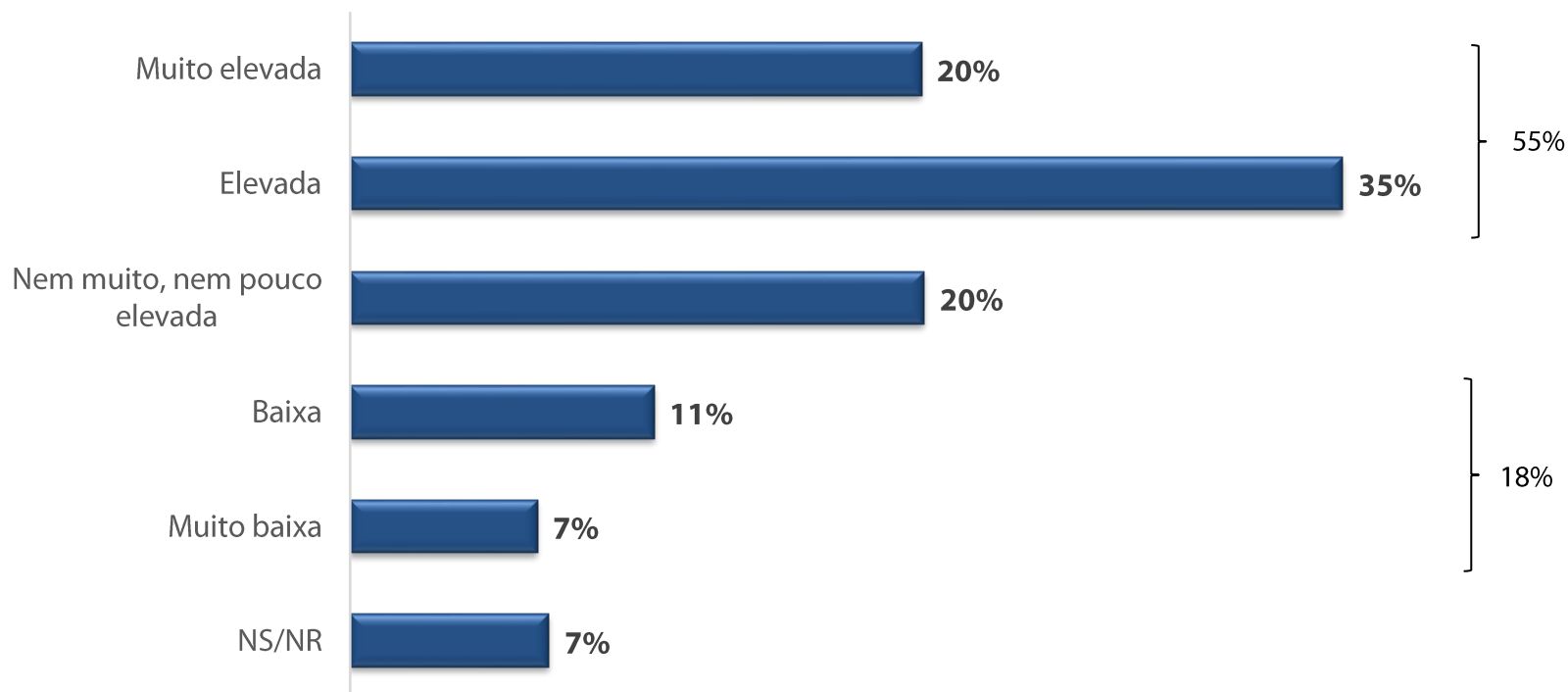
% verticais (base: Total de inquiridos)	Sexo			Grupo etário				Escolaridade		
	Total	H	M	18-34	35-49	50-64	65+	Básico	Secundário	Superior
Manter a sua posição e, se possível, avançar com um governo minoritário	61	63	58	54	60	64	64	58	61	61
Rever a sua posição e coligar-se com o Chega	28	29	27	28	31	27	25	27	28	28
NS/NR	11	8	15	18	9	9	11	15	11	12

Posição de Luís Montenegro em relação ao Chega caso vença com minoria

% verticais (base: Total de inquiridos)	Voto Legislativo 2022				
	Total	Abstenção	PS	PSD	OBN
Manter a sua posição e, se possível, avançar com um governo minoritário	61	34	74	61	55
Rever a sua posição e coligar-se com o Chega	28	24	17	34	36
NS/NR	11	42	9	5	10

Probabilidade do PS formar governo com partidos de esquerda

Base: Total de inquiridos



P - Pensando agora no PS. Qual é, na sua opinião, o grau de probabilidade do PS optar, novamente, por formar governo apoiado por outras forças de esquerda?

Probabilidade do PS formar governo com partidos de esquerda

% verticais (base: Total de inquiridos)	Regiões					
	Total	Norte	AMP	Centro	AML	Sul e Ilhas
Muito elevada	20	18	25	21	20	16
Elevada	35	43	30	32	37	34
Nem muito, nem pouco elevada	20	16	21	24	16	24
Baixa	11	6	11	10	10	16
Muito baixa	7	7	9	5	9	2
NS/NR	7	11	3	8	9	8

% verticais (base: Total de inquiridos)	Sexo			Grupo etário				Escolaridade		
	Total	H	M	18-34	35-49	50-64	65+	Básico	Secundário	Superior
Muito elevada	20	22	18	23	23	18	18	8	18	23
Elevada	35	36	34	30	32	34	42	30	39	32
Nem muito, nem pouco elevada	20	19	21	20	23	23	16	28	18	20
Baixa	11	11	11	13	10	12	8	18	10	10
Muito baixa	7	10	4	6	6	6	9	10	7	6
NS/NR	7	3	12	9	6	8	8	6	8	8

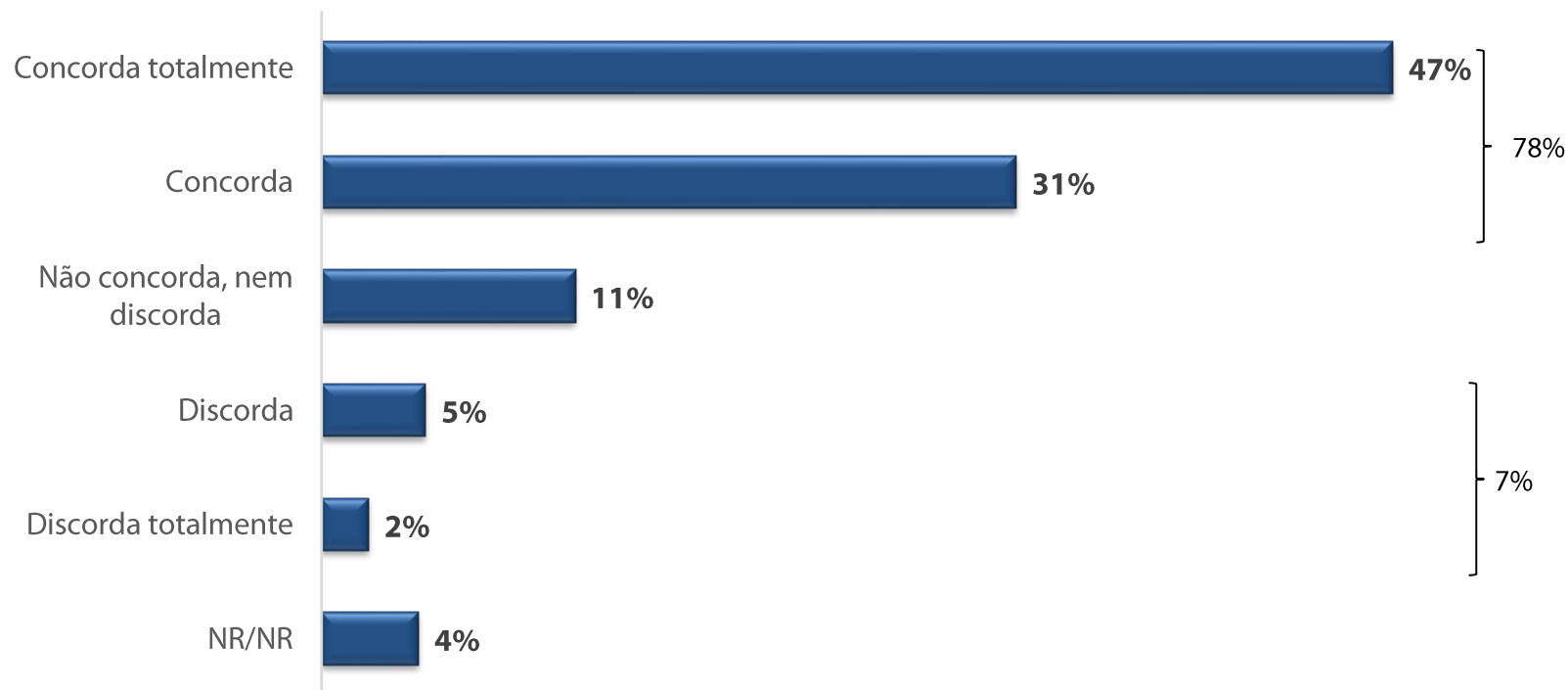
Probabilidade do PS formar governo com partidos de esquerda

% verticais (base: Total de inquiridos)	Voto Legislativo 2022				
	Total	Abstenção	PS	PSD	OBN
Muito elevada	20	9	19	27	20
Elevada	35	32	47	24	31
Nem muito, nem pouco elevada	20	22	19	25	17
Baixa	11	7	9	9	14
Muito baixa	7	9	4	8	8
NS/NR	7	20	2	7	9

Necessidade de esclarecimentos detalhados por parte da PGR

Necessidade de esclarecimentos detalhados por parte da PGR

Base: Total de inquiridos



P - Muitos analistas e comentadores têm pedido à Procuradoria Geral da República esclarecimentos mais detalhados sobre o caso que envolve o Primeiro-Ministro, António Costa. Qual a sua posição sobre a necessidade da divulgação de informação adicional e concreta sobre este assunto?

Necessidade de esclarecimentos detalhados por parte da PGR

% verticais (base: Total de inquiridos)	Regiões					
	Total	Norte	AMP	Centro	AML	Sul e Ilhas
Concorda totalmente	47	37	50	49	51	45
Concorda	31	31	34	30	31	26
Não concorda, nem discorda	11	10	11	12	7	19
Discorda	5	9	2	4	4	5
Discorda totalmente	2	6	0	1	4	0
NR/NR	4	8	3	5	3	5

% verticais (base: Total de inquiridos)	Sexo			Grupo etário				Escolaridade		
	Total	H	M	18-34	35-49	50-64	65+	Básico	Secundário	Superior
Concorda totalmente	47	50	45	37	51	43	55	45	45	49
Concorda	31	29	32	33	26	34	30	33	33	28
Não concorda, nem discorda	11	14	9	21	12	11	4	14	12	10
Discorda	5	3	6	2	7	4	5	0	3	6
Discorda totalmente	2	2	2		1	3	4	3	2	2
NR/NR	4	3	6	8	2	5	2	6	4	4

Necessidade de esclarecimentos detalhados por parte da PGR

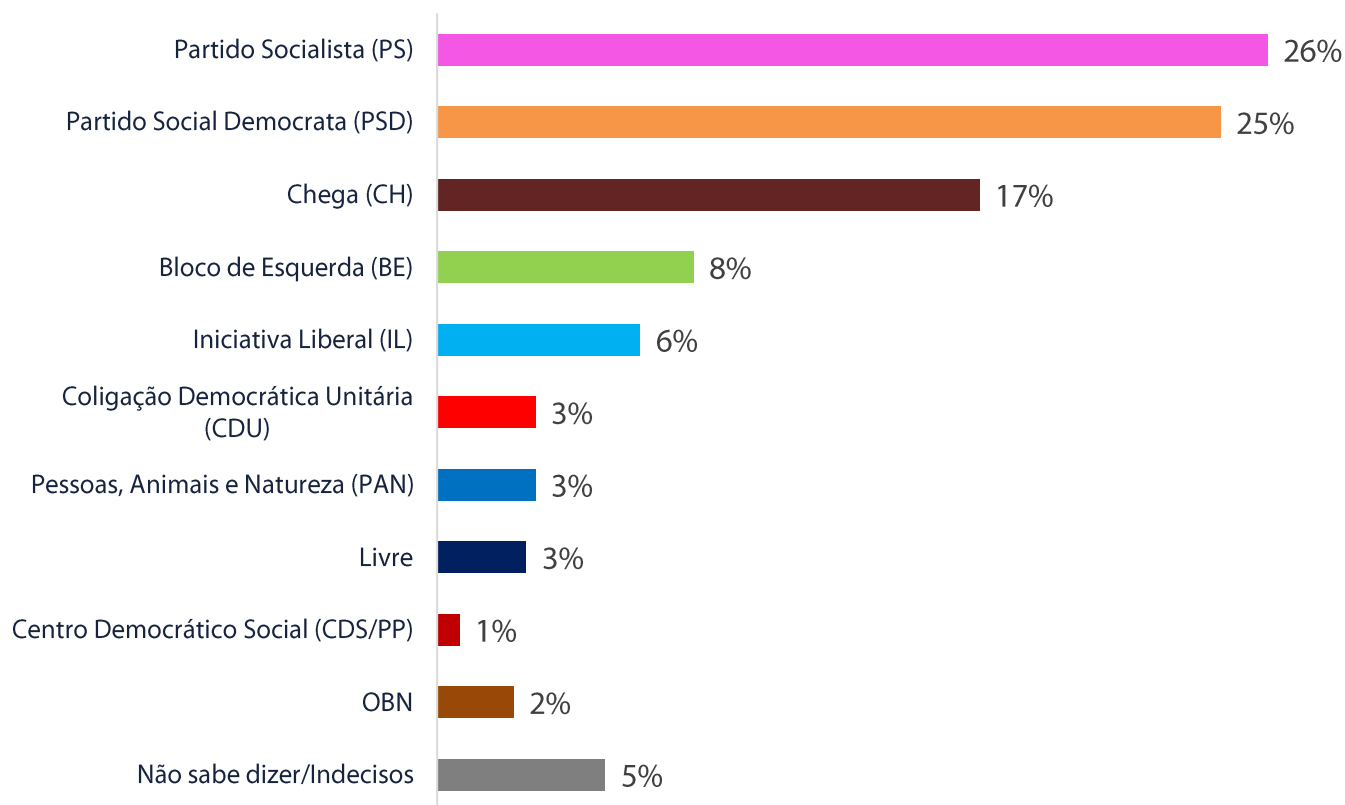
% verticais (base: Total de inquiridos)	Voto Legislativo 2022				
	Total	Abstenção	PS	PSD	OBN
Concorda totalmente	47	51	51	43	45
Concorda	31	22	34	34	28
Não concorda, nem discorda	11	14	7	13	13
Discorda	5	0	4	5	7
Discorda totalmente	2	0	1	4	2
NR/NR	4	12	3	2	5



Intenção de Voto Legislativo - Novembro 2023

Intenção de Voto Legislativo - Novembro 2023

Base: Inquiridos que declararam intenção de votar, 79% do total



Intenção de Voto Legislativo - Novembro 2023

% verticais (Base: Inquiridos que declararam intenção de votar, 79% do total)	Regiões					
	Total	Norte	AMP	Centro	AML	Sul e Ilhas
Partido Socialista (PS)	26	20	22	15	32	42
Partido Social Democrata (PSD)	25	26	25	33	18	24
Chega (CH)	17	20	15	20	18	11
Bloco de Esquerda (BE)	8	10	9	12	6	4
Iniciativa Liberal (IL)	6	7	14	4	7	0
Coligação Democrática Unitária (CDU)	3	2	4	2	6	0
Pessoas, Animais e Natureza (PAN)	3	2	2	1	4	6
Livre	3	5	2	1	3	4
Centro Democrático Social (CDS/PP)	1	0	1	1	1	
OBN	2	2	4	0	3	4
Não sabe dizer/Indecisos	5	7	3	10	4	4

Intenção de Voto Legislativo - Novembro 2023

% verticais (Base: Inquiridos que declararam intenção de votar, 79% do total)	Sexo			Grupo etário				Escolaridade		
	Total	H	M	18-34	35-49	50-64	65+	Básico	Secundário	Superior
Partido Socialista (PS)	26	26	26	26	20	25	33	36	31	22
Partido Social Democrata (PSD)	25	21	28	18	25	22	31	22	19	30
Chega (CH)	17	22	13	15	21	17	15	16	21	15
Bloco de Esquerda (BE)	8	9	8	6	9	10	7	7	11	6
Iniciativa Liberal (IL)	6	7	6	10	4	7	5		6	8
Coligação Democrática Unitária (CDU)	3	3	3	3	3	3	3	3	3	3
Pessoas, Animais e Natureza (PAN)	3	2	4	8	3	3	1	11	2	3
Livre	3	4	2	1	7	3		3	1	4
Centro Democrático Social (CDS/PP)	1	1	1	0	2	0	1	0	0	1
OBN	2	2	3	5	4	1	1	3	2	3
Não sabe dizer/Indecisos	5	4	7	8	3	8	4	0	6	6

Intenção de Voto Legislativo - Novembro 2023

% verticais (Base: Inquiridos que declararam intenção de votar, 79% do total)	Voto Legislativo 2022				
	Total	Abstenção	PS	PSD	OBN
Partido Socialista (PS)	26	20	66	4	3
Partido Social Democrata (PSD)	25	22	6	77	6
Chega (CH)	17	6	8	10	33
Bloco de Esquerda (BE)	8	14	6	1	15
Iniciativa Liberal (IL)	6	12	4	4	11
Coligação Democrática Unitária (CDU)	3	6	1	1	7
Pessoas, Animais e Natureza (PAN)	3	7	0	0	8
Livre	3	0	1	0	7
Centro Democrático Social (CDS/PP)	1	0	0	1	1
OBN	2	0	2	0	5
Não sabe dizer/Indecisos	5	13	7	3	5



Aximage – Comunicação e Imagem Lda.

Rua Mouzinho da Silveira, 27 - 2º andar 1250-166 LISBOA



21 352 33 66



aximage@aximage.pt



www.aximage.pt