

Sondagem aximage:

Saúde e crise dos médicos – outubro 2023



FICHA TÉCNICA DESTINADA A PUBLICAÇÃO E ELABORADA DE ACORDO COM UM MODELO PROPOSTO PARA A IMPRENSA

FICHA TÉCNICA

Objetivo do estudo: Sondagem de opinião realizada pela Aximage – Comunicação e Imagem Lda. para a TSF/DN/JN sobre temas da atualidade nacional política, económica e social

Universo: Indivíduos maiores de 18 anos residentes em Portugal.

Amostra: Amostragem por quotas, obtida a partir de uma matriz cruzando sexo, idade e região (NUTSII), a partir do universo conhecido, reequilibrada por género (2), grupo etário (4) e escolaridade (2). A amostra teve 805 entrevistas efetivas: 680 entrevistas CAWI e 125 entrevistas CATI; 382 homens e 423 mulheres; 185 entre os 18 e os 34 anos, 212 entre os 35 e os 49 anos, 195 entre os 50 e os 64 anos e 213 para os 65 e mais anos; Norte 279, Centro 161, Sul e Ilhas 118, Área Metropolitana de Lisboa 247.

Técnica: Aplicação online – CAWI (*Computer Assisted Web Interviewing*) – de um questionário estruturado a um painel de indivíduos que preenchem as quotas pré-determinadas para os indivíduos com 18 ou mais anos; entrevistas telefónicas – metodologia CATI (*Computer Assisted Telephone Interviewing*) do mesmo questionário devidamente adaptado ao suporte utilizado, ao sub-universo utilizado pela AXIMAGE nos seus estudos políticos, com preenchimento das mesmas quotas para os indivíduos com 50 e mais anos e outros. O trabalho de campo decorreu entre 18 e 24 de outubro de 2023. Taxa de resposta: 68,68%.

Margem de erro: O erro máximo de amostragem deste estudo, para um intervalo de confiança de 95%, é de + ou - 3,5%.

Responsabilidade do estudo: Aximage – Comunicação e Imagem Lda., sob a direcção técnica de Ana Carla Basílio.

Distribuição das entrevistas pelas variáveis de segmentação

Segmentos amostrais		N.º de entrevistas	"Margem de erro"*
Total		805	0,035
Região	Norte	279	0,059
	Centro	161	0,077
	A.M. Lisboa	247	0,062
	Sul e Ilhas	118	0,090
Sexo	Masculino	382	0,050
	Feminino	423	0,048
Idade	18-34	185	0,072
	35-49	212	0,067
	50-64	195	0,070
	65 e mais	213	0,067
Classe social	D	98	0,099
	C2	250	0,062
	C1	265	0,060
	A/B	192	0,071

* Ver nota no slide seguinte

Distribuição das entrevistas pelas variáveis de segmentação*

NOTA 1: Os valores da tabela anterior devem ser considerados para avaliar o erro probabilístico de cada segmento.

NOTA 2: Nas tabelas que serão apresentadas, as percentagens que dizem respeito às categorias Chega, IL e BE, e, particularmente, CDU, CDS, PAN, Livre e OBN devem ser lidas a mero título indicativo dado o valor muito reduzido das respetivas bases.

NOTA 3: A publicação desta tabela permite ao leitor uma avaliação do erro probabilístico associado a cada segmento depois de fixado, arbitrariamente, em 5% a probabilidade de rejeição de uma hipótese quando verdadeira (erro de primeira espécie – tipo 1).

* Como referido na Ficha Técnica, o erro probabilístico não é aplicável à metodologia aplicada, sendo apenas indicado para efeitos de comparação com uma amostra probabilística.

Nos últimos três meses, recorreu pessoalmente ou com familiar às urgências de um hospital público

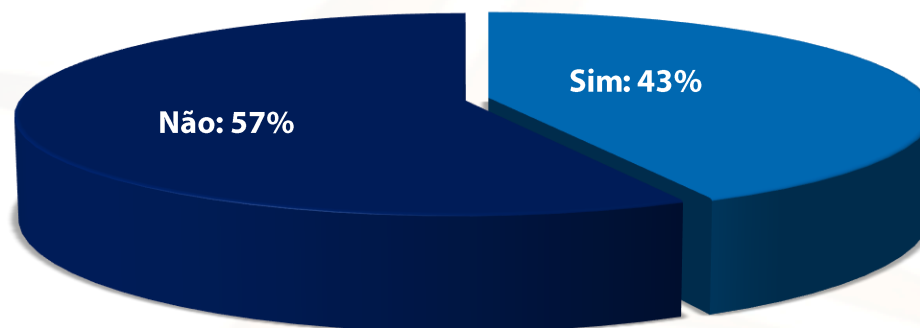
Satisfação com os cuidados médicos prestados nas urgências

Satisfação com o atendimento nas urgências no seu todo

Adequação dos cuidados médicos prestados nas urgências ao problema de saúde

Nos últimos três meses, recorreu pessoalmente ou com familiar às urgências de um hospital público

Base: Total de inquiridos



P. Nos últimos três meses, recorreu pessoalmente ou com algum familiar às urgências de um hospital público? (se foi várias vezes, considere o último episódio)

Nos últimos três meses, recorreu pessoalmente ou com familiar às urgências de um hospital público

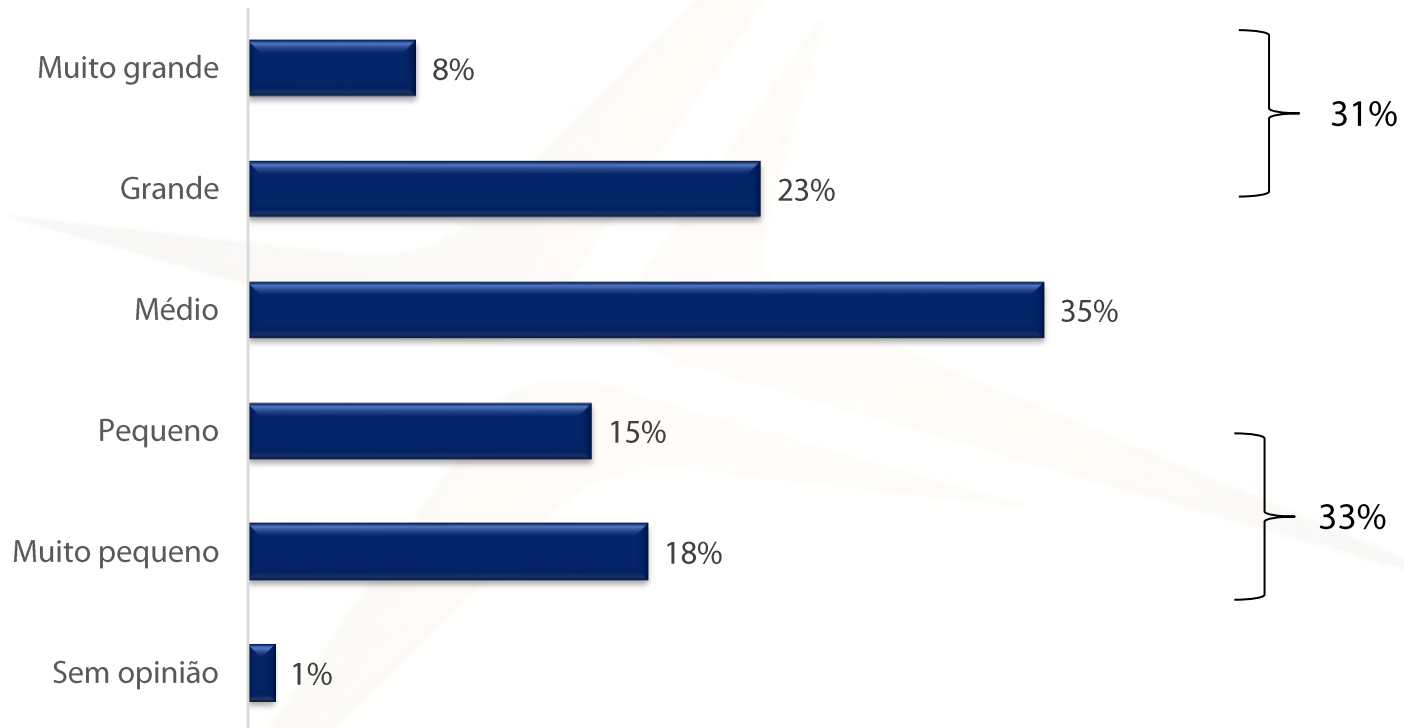
% verticais (base: Total de inquiridos)	Regiões					
	Total	Norte	AMP	Centro	AML	Sul e Ilhas
Sim	43	48	38	47	41	40
Não	57	52	62	53	59	60

% verticais (base: Total de inquiridos)	Sexo			Grupo etário				Classe			
	Total	H	M	18-34	35-49	50-64	65+	D	C2	C1	A/B
Sim	43	40	45	53	49	43	28	47	43	41	43
Não	57	60	55	47	51	57	72	53	57	59	57

% verticais (base: Total de inquiridos)	Voto Legislativo em Jan. 2022											
	Total	Abstenção	PS	PSD	Chega	IL	BE	CDU	CDS	PAN	L	OBN
Sim	43	45	41	43	42	43	50	36	33	50	20	51
Não	57	55	59	57	59	57	50	64	67	50	80	49

Satisfação com os cuidados médicos prestados nas urgências

Base: Inquiridos que recorrem pessoalmente ou com familiar às urgências de um hospital público, nos últimos 3 meses (43% do total)

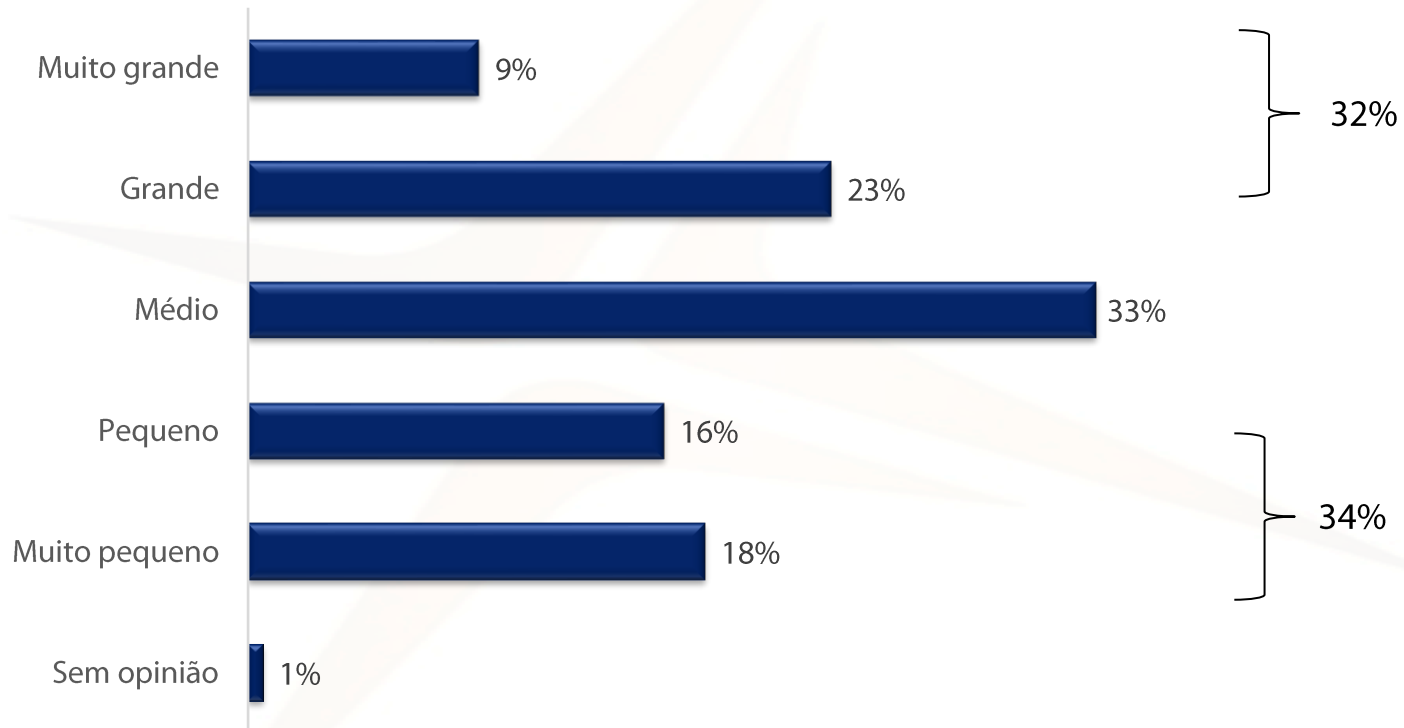


Nota: Dado o reduzido número de respondentes, apenas se apresentam os resultados totais.

P. Qual o seu grau de satisfação com os cuidados médicos que foram prestados nessa ida às urgências do hospital público?

Satisfação com o atendimento nas urgências no seu todo

Base: Inquiridos que recorrem pessoalmente ou com familiar às urgências de um hospital público, nos últimos 3 meses (43% do total)

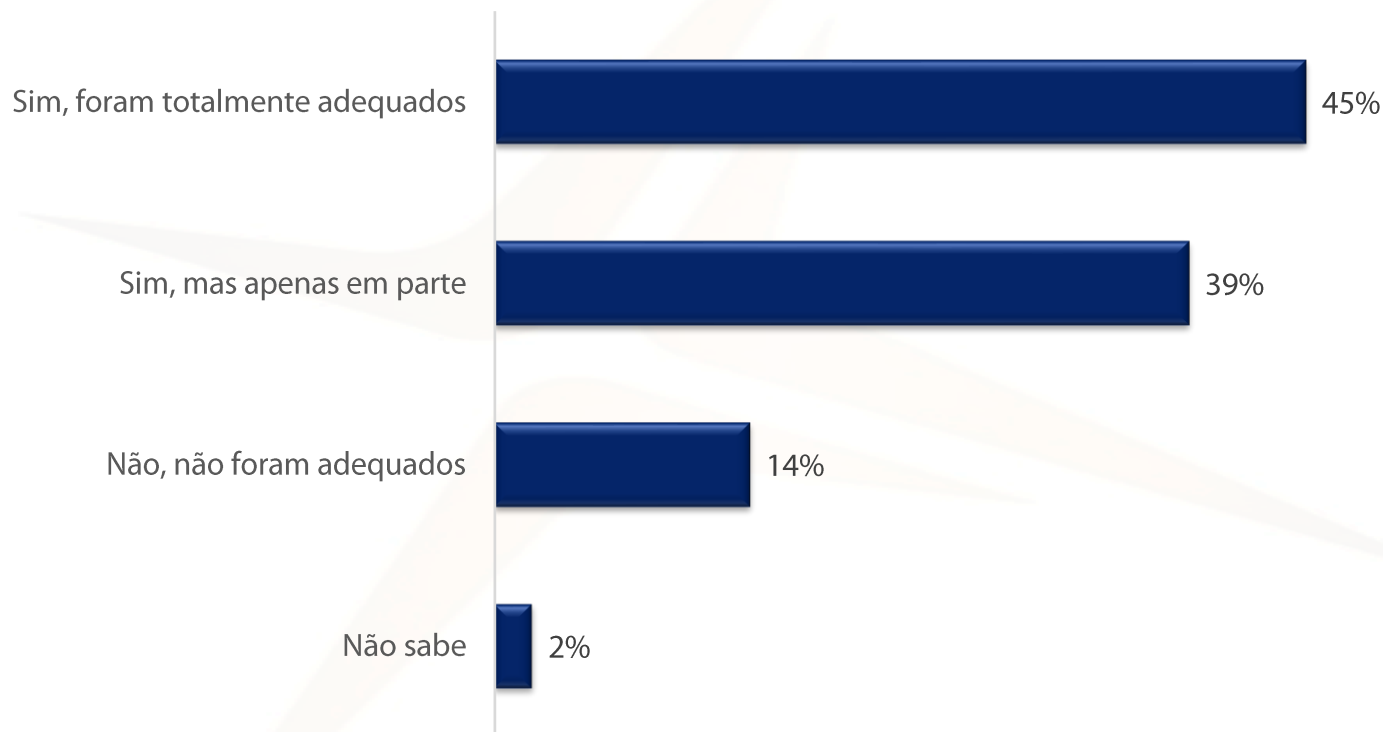


Nota: Dado o reduzido número de respondentes, apenas se apresentam os resultados totais.

P. E considerando o atendimento no seu todo, desde que entrou no hospital, até que saiu, qual o seu grau de satisfação com este atendimento?

Adequação dos cuidados médicos prestados nas urgências ao problema de saúde

Base: Inquiridos que recorrem pessoalmente ou com familiar às urgências de um hospital público, nos últimos 3 meses (43% do total)



Nota: Dado o reduzido número de respondentes, apenas se apresentam os resultados totais.

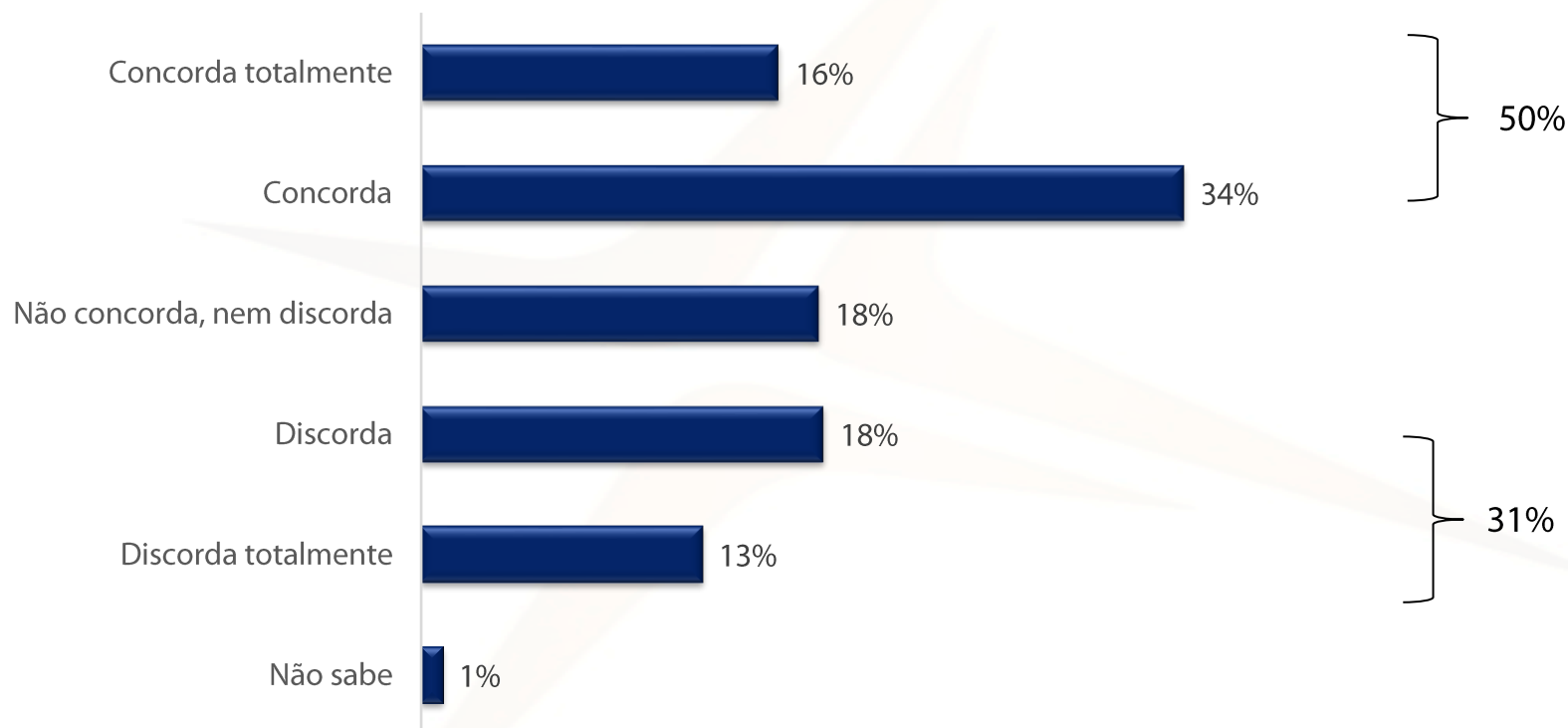
P. Os cuidados médicos prestados foram adequados ao problema que o levou, a si ou ao seu familiar, às urgências do hospital público?

Prolongamento dos protestos dos médicos

Maior responsável pelo arrastamento do conflito entre o Governo e os médicos

Prolongamento dos protestos dos médicos

Base: Total de inquiridos



P. Este ano, os médicos do Serviço Nacional de Saúde já fizeram várias greves, que obrigaram a desmarcar consultas e cirurgias. Os sindicatos afirmam que irão prolongar estes protestos até que haja um acordo com o Governo. Qual a sua posição?

Prolongamento dos protestos dos médicos

% verticais (base: Total de inquiridos)	Regiões					
	Total	Norte	AMP	Centro	AML	Sul e Ilhas
Concorda totalmente	16	17	17	10	18	19
Concorda	34	35	36	33	33	34
Não concorda, nem discorda	18	19	19	24	15	14
Discorda	18	17	17	19	19	15
Discorda totalmente	13	11	11	12	13	16
Não sabe	1	1	1	1	2	3

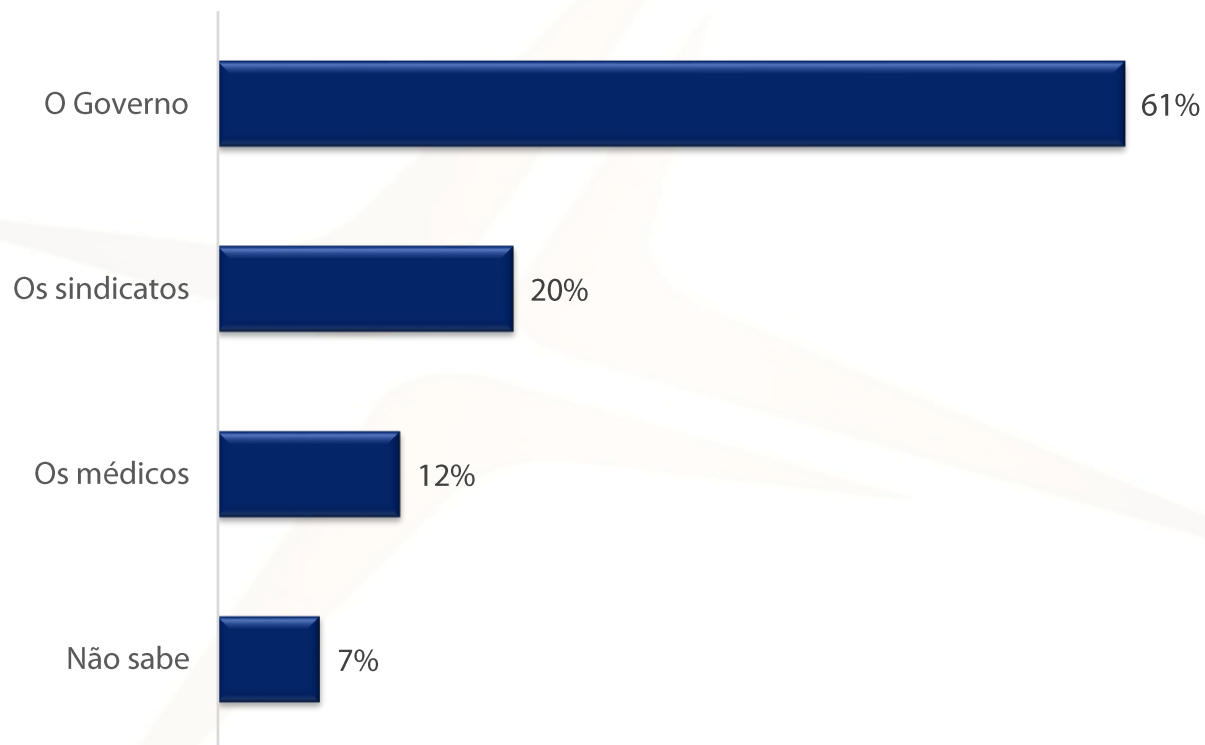
% verticais (base: Total de inquiridos)	Sexo		Grupo etário				Classe				
	Total	H	M	18-34	35-49	50-64	65+	D	C2	C1	A/B
Concorda totalmente	16	14	18	22	14	19	11	16	17	13	19
Concorda	34	34	34	35	33	30	39	27	33	39	33
Não concorda, nem discorda	18	17	19	20	22	18	11	23	18	17	17
Discorda	18	19	17	11	15	21	24	18	17	18	19
Discorda totalmente	13	15	10	10	15	12	14	16	14	11	11
Não sabe	1	1	2	2	1	1	2	1	1	2	1

Prolongamento dos protestos dos médicos

% verticais (base: Total de inquiridos)	Voto Legislativo em Jan. 2022											
	Total	Abstenção	PS	PSD	Chega	IL	BE	CDU	CDS	PAN	L	OBN
Concorda totalmente	16	14	13	21	14	22	9	21	0	25	0	24
Concorda	34	44	26	40	32	35	47	42	67	22	69	24
Não concorda, nem discorda	18	15	17	18	20	16	18	22	16	22	11	18
Discorda	18	12	24	15	16	14	16	11	17	14	20	21
Discorda totalmente	13	11	18	7	17	11	9	4	0	18	0	12
Não sabe	1	4	2	0	2	3	0	0	0	0	0	0

Maior responsável pelo arrastamento do conflito entre o Governo e os médicos

Base: Total de inquiridos



P. Este conflito entre o Governo e o médicos arrasta-se há bastantes meses. Quem, na sua opinião, é o maior responsável pelo arrastamento deste conflito?

Maior responsável pelo arrastamento do conflito entre o Governo e os médicos

% verticais (base: Total de inquiridos)	Regiões					
	Total	Norte	AMP	Centro	AML	Sul e Ilhas
O Governo	61	61	63	59	58	68
Os sindicatos	20	22	23	15	20	19
Os médicos	12	12	8	18	13	11
Não sabe	7	6	6	8	9	3

% verticais (base: Total de inquiridos)	Sexo			Grupo etário				Classe			
	Total	H	M	18-34	35-49	50-64	65+	D	C2	C1	A/B
O Governo	61	59	63	64	60	61	61	61	59	59	65
Os sindicatos	20	22	18	16	21	17	25	12	25	18	20
Os médicos	12	14	10	14	11	14	10	18	11	15	8
Não sabe	7	5	8	7	9	8	4	8	5	8	7

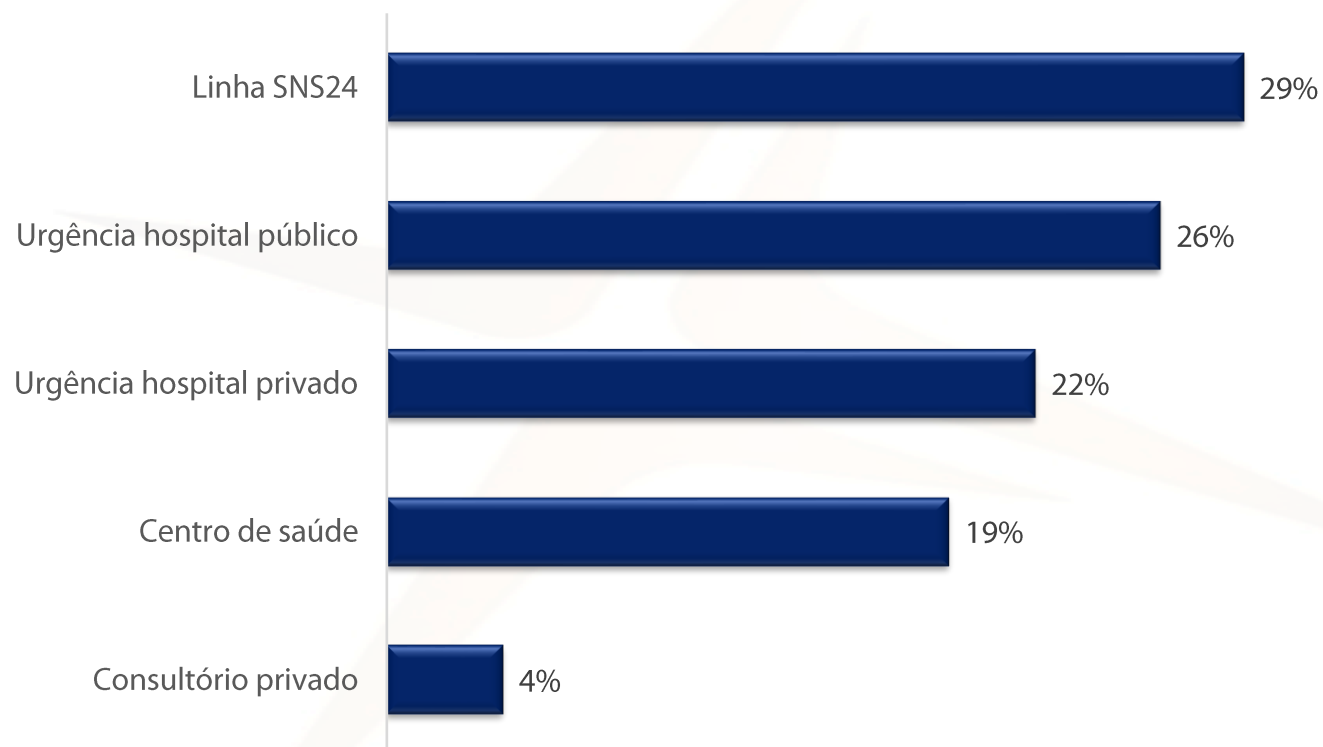
Maior responsável pelo arrastamento do conflito entre o Governo e os médicos

% verticais (base: Total de inquiridos)	Voto Legislativo em Jan. 2022											
	Total	Abstenção	PS	PSD	Chega	IL	BE	CDU	CDS	PAN	L	OBN
O Governo	61	63	40	82	72	73	53	71	100	75	70	64
Os sindicatos	20	22	30	10	12	19	22	14	0	7	30	12
Os médicos	12	4	21	4	12	5	19	11	0	11	0	18
Não sabe	7	11	9	5	3	3	6	4	0	7	0	6

Primeira escolha face a um problema de saúde imediato

Primeira escolha face a um problema de saúde imediato

Base: Total de inquiridos



P. Perante um problema de saúde imediato, das opções que lhe vou dizer, qual seria a sua primeira escolha?

Primeira escolha face a um problema de saúde imediato

% verticais (base: Total de inquiridos)	Regiões					
	Total	Norte	AMP	Centro	AML	Sul e Ilhas
Linha SNS24	29	27	31	30	27	31
Urgência hospital público	26	33	25	23	26	27
Urgência hospital privado	22	16	24	16	30	18
Centro de saúde	19	20	19	25	14	20
Consultório privado	4	5	1	6	4	4

% verticais (base: Total de inquiridos)	Sexo		Grupo etário				Classe				
	Total	H	M	18-34	35-49	50-64	65+	D	C2	C1	A/B
Linha SNS24	29	31	27	28	30	32	26	23	24	32	34
Urgência hospital público	26	27	26	25	31	26	25	34	31	25	20
Urgência hospital privado	22	20	23	24	26	16	21	14	20	24	26
Centro de saúde	19	19	19	20	11	24	22	24	22	15	18
Consultório privado	4	3	4	3	3	3	7	5	4	4	3

Primeira escolha face a um problema de saúde imediato

% verticais (base: Total de inquiridos)	Voto Legislativo em Jan. 2022											
	Total	Abstenção	PS	PSD	Chega	IL	BE	CDU	CDS	PAN	L	OBN
Linha SNS24	29	27	30	21	19	21	56	40	50	32	59	43
Urgência hospital público	26	31	29	27	27	19	19	32	17	22	10	18
Urgência hospital privado	22	25	17	26	29	35	10	7	16	25	31	18
Centro de saúde	19	12	21	23	14	16	16	22	17	18	0	21
Consultório privado	4	5	3	3	11	8	0	0	0	3	0	0

aximage
COMUNICAÇÃO E IMAGEM, LDA.



Rua Mouzinho da Silveira, 27 - 2º andar
1250-166 Lisboa
Telefone: 21 352 33 66
Email: aximage@aximage.pt