

Sondagem aximage:

Orçamento de Estado – outubro 2023



FICHA TÉCNICA DESTINADA A PUBLICAÇÃO E ELABORADA DE ACORDO COM UM MODELO PROPOSTO PARA A IMPRENSA

FICHA TÉCNICA

Objetivo do estudo: Sondagem de opinião realizada pela Aximage – Comunicação e Imagem Lda. para a TSF/DN/JN sobre temas da atualidade nacional política, económica e social

Universo: Indivíduos maiores de 18 anos residentes em Portugal.

Amostra: Amostragem por quotas, obtida a partir de uma matriz cruzando sexo, idade e região (NUTSII), a partir do universo conhecido, reequilibrada por género (2), grupo etário (4) e escolaridade (2). A amostra teve 805 entrevistas efetivas: 680 entrevistas CAWI e 125 entrevistas CATI; 382 homens e 423 mulheres; 185 entre os 18 e os 34 anos, 212 entre os 35 e os 49 anos, 195 entre os 50 e os 64 anos e 213 para os 65 e mais anos; Norte 279, Centro 161, Sul e Ilhas 118, Área Metropolitana de Lisboa 247.

Técnica: Aplicação online – CAWI (*Computer Assisted Web Interviewing*) – de um questionário estruturado a um painel de indivíduos que preenchem as quotas pré-determinadas para os indivíduos com 18 ou mais anos; entrevistas telefónicas – metodologia CATI (*Computer Assisted Telephone Interviewing*) do mesmo questionário devidamente adaptado ao suporte utilizado, ao sub-universo utilizado pela AXIMAGE nos seus estudos políticos, com preenchimento das mesmas quotas para os indivíduos com 50 e mais anos e outros. O trabalho de campo decorreu entre 18 e 24 de outubro de 2023. Taxa de resposta: 68,68%.

Margem de erro: O erro máximo de amostragem deste estudo, para um intervalo de confiança de 95%, é de + ou - 3,5%.

Responsabilidade do estudo: Aximage – Comunicação e Imagem Lda., sob a direcção técnica de Ana Carla Basílio.

Distribuição das entrevistas pelas variáveis de segmentação

Segmentos amostrais		N.º de entrevistas	"Margem de erro"*
Total		805	0,035
Região	Norte	279	0,059
	Centro	161	0,077
	A.M. Lisboa	247	0,062
	Sul e Ilhas	118	0,090
Sexo	Masculino	382	0,050
	Feminino	423	0,048
Idade	18-34	185	0,072
	35-49	212	0,067
	50-64	195	0,070
	65 e mais	213	0,067
Classe social	D	98	0,099
	C2	250	0,062
	C1	265	0,060
	A/B	192	0,071

* Ver nota no slide seguinte

Distribuição das entrevistas pelas variáveis de segmentação*

NOTA 1: Os valores da tabela anterior devem ser considerados para avaliar o erro probabilístico de cada segmento.

NOTA 2: Nas tabelas que serão apresentadas, as percentagens que dizem respeito às categorias Chega, IL e BE, e, particularmente, CDU, CDS, PAN, Livre e OBN devem ser lidas a mero título indicativo dado o valor muito reduzido das respetivas bases.

NOTA 3: A publicação desta tabela permite ao leitor uma avaliação do erro probabilístico associado a cada segmento depois de fixado, arbitrariamente, em 5% a probabilidade de rejeição de uma hipótese quando verdadeira (erro de primeira espécie – tipo 1).

* Como referido na Ficha Técnica, o erro probabilístico não é aplicável à metodologia aplicada, sendo apenas indicado para efeitos de comparação com uma amostra probabilística.

Alívio no IRS

Melhor destino para o excedente orçamental

Substituição do IVA Zero por ajuda aos mais carenciado

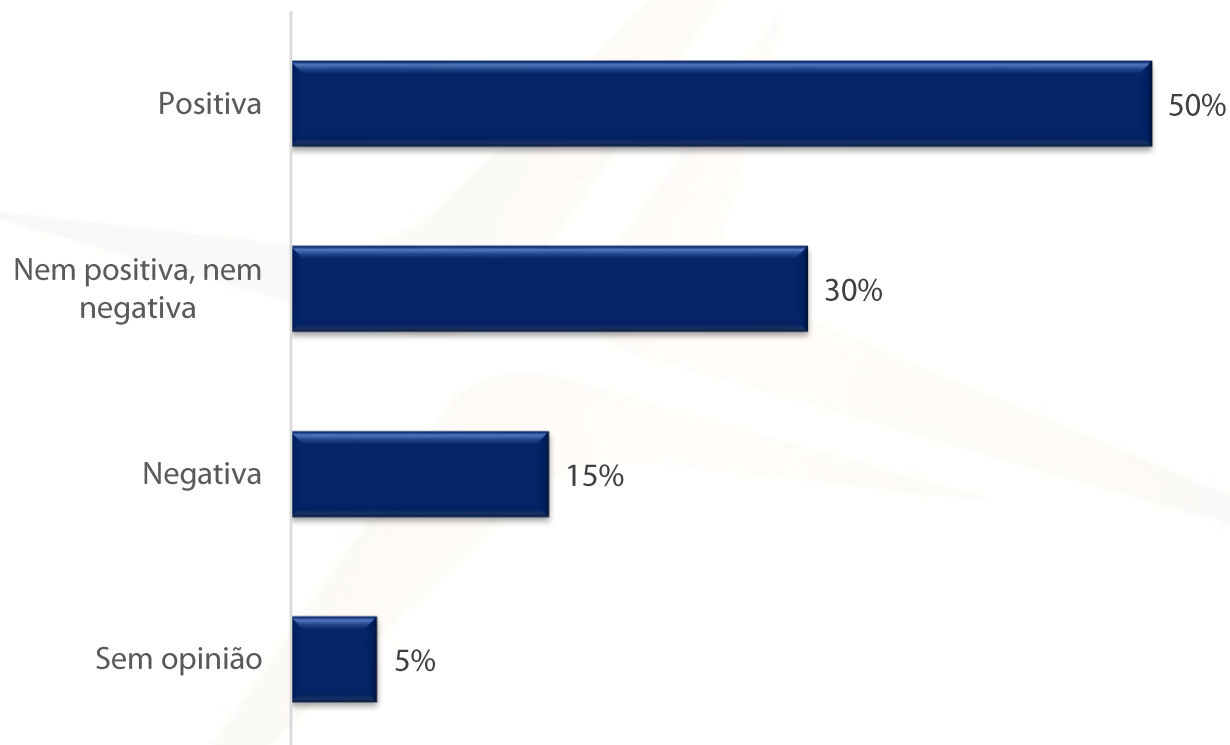
Aumentos das pensões

Aumentos da Função Pública

Prioridades do OE

Alívio no IRS

Base: Total de inquiridos



P. O Orçamento do Estado para 2024 prevê um alívio no IRS no valor de 1682 milhões de euros, que resulta de medidas como a atualização dos escalões, a redução de taxas para os salários brutos até aos dois mil euros e dos descontos para os trabalhadores jovens, que no primeiro ano podem chegar aos 100%. Como avalia esta medida?

Alívio no IRS

% verticais (base: Total de inquiridos)	Regiões					
	Total	Norte	AMP	Centro	AML	Sul e Ilhas
Positiva	50	49	52	39	54	54
Nem positiva, nem negativa	30	30	31	41	24	25
Negativa	15	14	13	17	15	14
Sem opinião	5	7	4	4	7	6

% verticais (base: Total de inquiridos)	Sexo			Grupo etário				Classe			
	Total	H	M	18-34	35-49	50-64	65+	D	C2	C1	A/B
Positiva	50	51	48	41	45	44	66	50	52	46	51
Nem positiva, nem negativa	30	27	32	35	34	36	16	26	29	34	27
Negativa	15	16	14	16	14	16	14	13	14	15	18
Sem opinião	5	5	6	9	7	4	4	10	6	5	5

Alívio no IRS

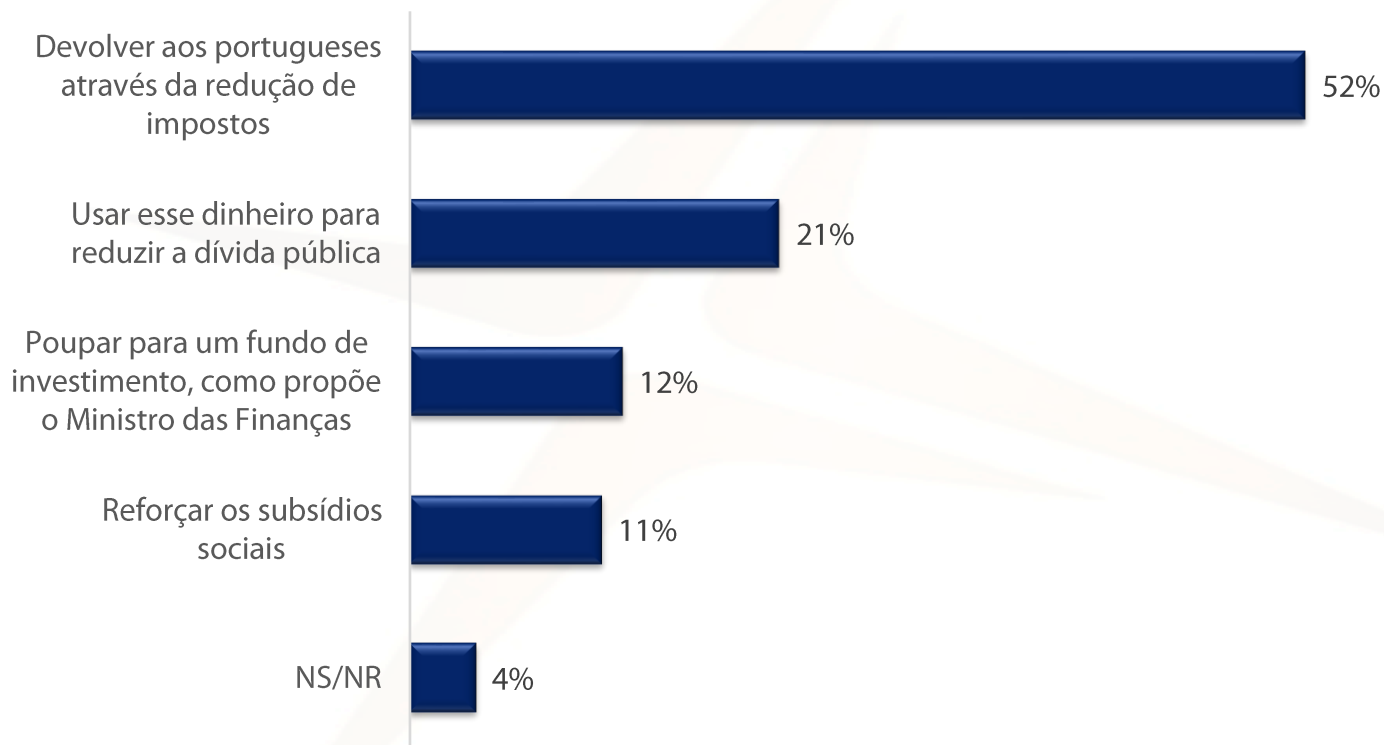
% verticais
(base: Total de inquiridos)

Voto Legislativo em Jan. 2022

	Total	Abstenção	PS	PSD	Chega	IL	BE	CDU	CDS	PAN	L	OBN
Positiva	50	38	65	39	28	48	56	61	34	43	61	42
Nem positiva, nem negativa	30	27	25	32	45	24	32	29	32	32	29	37
Negativa	15	16	6	23	28	22	12	11	34	18	0	21
Sem opinião	5	18	5	6	0	5	0	0	0	7	10	0

Melhor destino para o excedente orçamental

Base: Total de inquiridos



P. De acordo com o ministro das Finanças, o Estado terá este ano um saldo positivo (ou seja, um excedente orçamental), de 2200 milhões de euros. No próximo ano, o excedente será de 664 milhões de euros. Fernando Medina propõe-se canalizar esse dinheiro para um fundo a aplicar em investimentos futuros. Na sua opinião, qual seria o melhor destino para esse dinheiro, que resulta dos impostos cobrados aos portugueses?

Melhor destino para o excedente orçamental

% verticais (base: Total de inquiridos)	Regiões					
	Total	Norte	AMP	Centro	AML	Sul e Ilhas
Devolver aos portugueses através da redução de impostos	52	55	50	53	52	46
Usar esse dinheiro para reduzir a dívida pública	21	23	24	19	19	24
Poupar para um fundo de investimento, como propõe o Ministro das Finanças	12	8	10	12	16	13
Reforçar os subsídios sociais	11	12	13	13	8	12
NS/NR	4	2	4	3	4	5

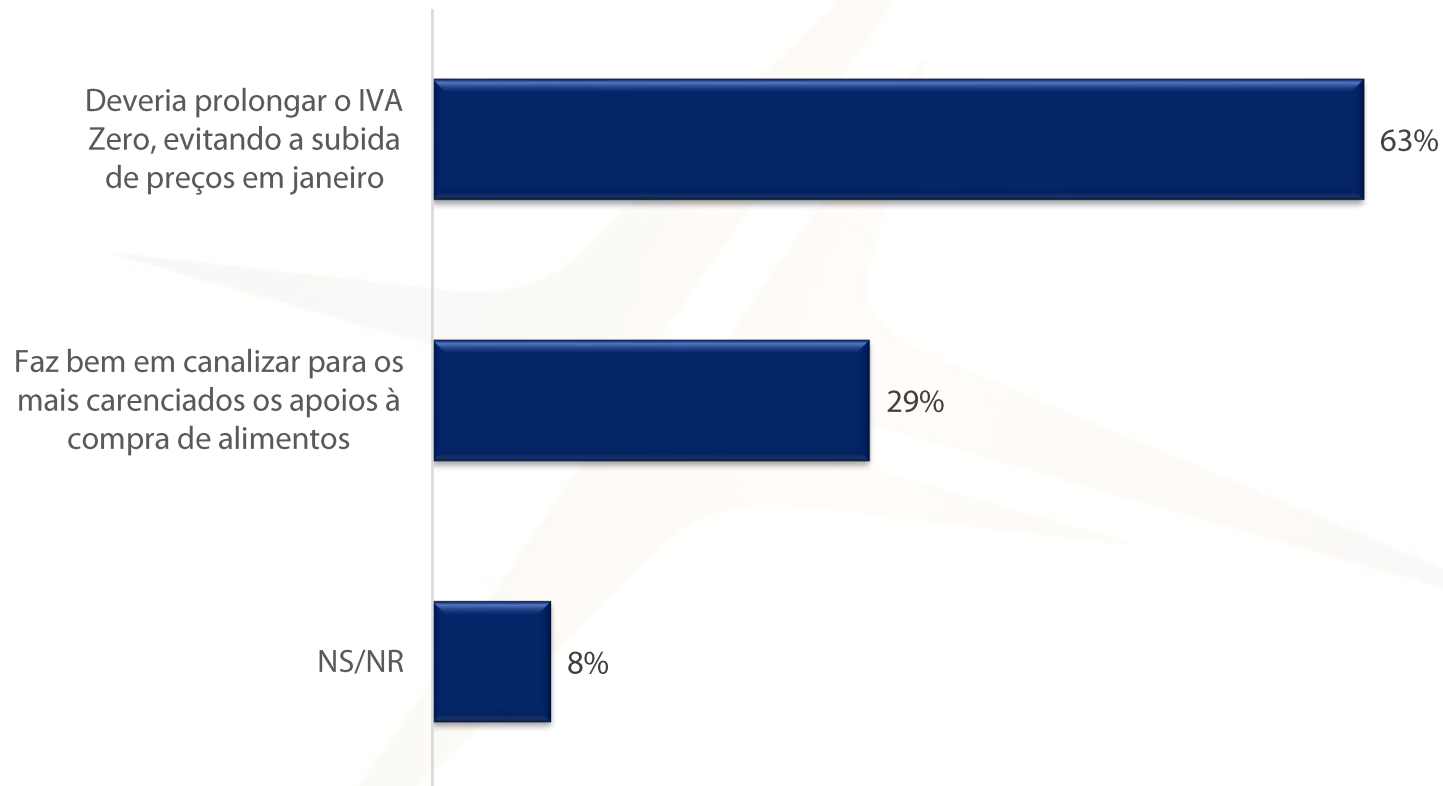
% verticais (base: Total de inquiridos)	Sexo			Grupo etário				Classe			
	Total	H	M	18-34	35-49	50-64	65+	D	C2	C1	A/B
Devolver aos portugueses através da redução de impostos	52	48	55	55	54	51	47	51	47	53	56
Usar esse dinheiro para reduzir a dívida pública	21	27	17	19	22	19	25	16	24	22	19
Poupar para um fundo de investimento, como propõe o Ministro das Finanças	12	14	11	15	11	13	11	9	15	12	11
Reforçar os subsídios sociais	11	10	12	8	10	13	14	17	11	10	10
NS/NR	4	2	5	4	3	4	3	6	3	3	4

Melhor destino para o excedente orçamental

% verticais (base: Total de inquiridos)	Voto Legislativo em Jan. 2022											
	Total	Abstenção	PS	PSD	Chega	IL	BE	CDU	CDS	PAN	L	OBN
Devolver aos portugueses através da redução de impostos	52	44	46	59	63	62	41	43	50	57	70	55
Usar esse dinheiro para reduzir a dívida pública	21	13	23	21	17	28	16	36	17	21	10	27
Poupar para um fundo de investimento, como propõe o Ministro das Finanças	12	12	17	6	11	8	18	11	17	11	20	6
Reforçar os subsídios sociais	11	20	10	11	8	3	19	11	16	11	0	9
NS/NR	4	11	4	3	2	0	6	0	0	0	0	3

Substituição do IVA Zero por ajuda aos mais carenciados

Base: Total de inquiridos



P. O IVA Zero, que permitiu fazer descer o preço de um conjunto de produtos alimentares essenciais, vai acabar no final deste ano. O Governo propõe-se trocar esta medida temporária, que beneficiava todos os portugueses, pelo reforço de sete euros por mês no abono de família das famílias mais carenciados. Na sua opinião, o Governo:

Substituição do IVA Zero por ajuda aos mais carenciados

% verticais (base: Total de inquiridos)	Regiões					
	Total	Norte	AMP	Centro	AML	Sul e Ilhas
Deveria prolongar o IVA Zero, evitando a subida de preços em janeiro	63	61	67	59	62	65
Faz bem em canalizar para os mais carenciados os apoios à compra de alimentos	29	33	23	34	29	27
NS/NR	8	6	10	7	9	8

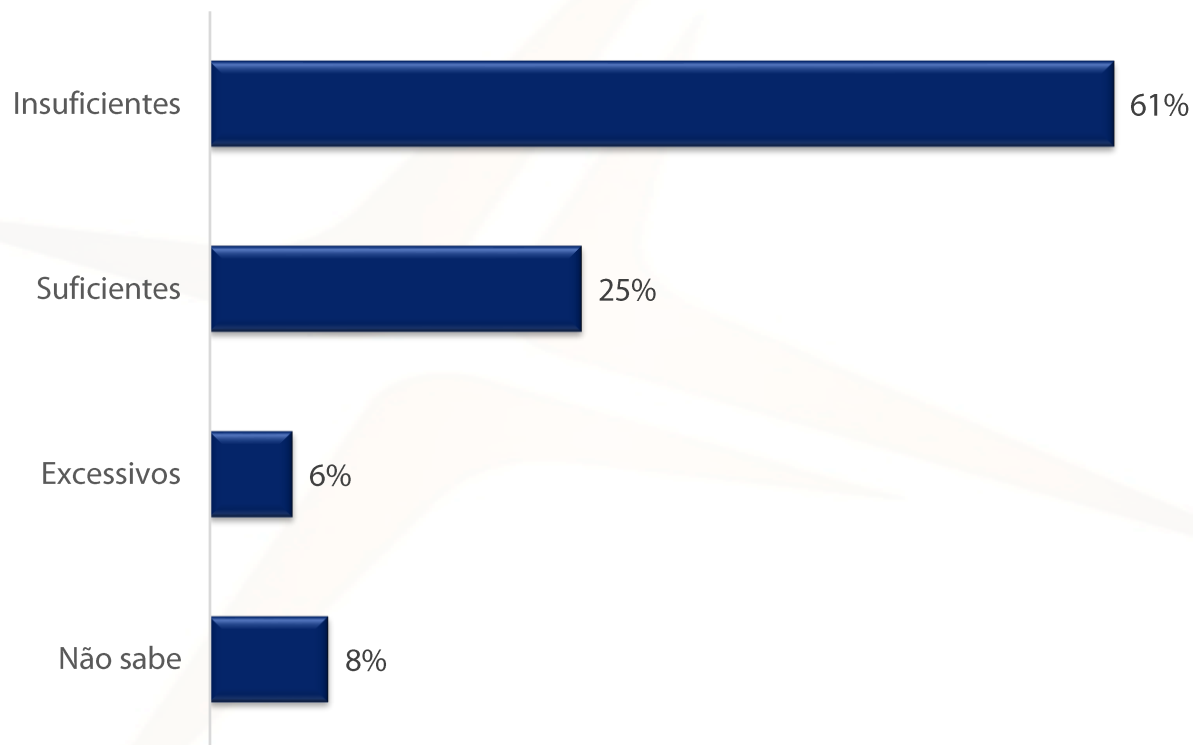
% verticais (base: Total de inquiridos)	Sexo		Grupo etário				Classe				
	Total	H	M	18-34	35-49	50-64	65+	D	C2	C1	A/B
Deveria prolongar o IVA Zero, evitando a subida de preços em janeiro	63	59	65	62	68	68	52	64	61	65	61
Faz bem em canalizar para os mais carenciados os apoios à compra de alimentos	29	35	25	24	25	27	41	25	32	26	33
NS/NR	8	6	10	14	7	5	7	11	7	9	6

Substituição do IVA Zero por ajuda aos mais carenciados

% verticais (base: Total de inquiridos)	Voto Legislativo em Jan. 2022											
	Total	Abstenção	PS	PSD	Chega	IL	BE	CDU	CDS	PAN	L	OBN
Deveria prolongar o IVA Zero, evitando a subida de preços em janeiro	63	63	60	65	69	60	59	54	84	72	49	67
Faz bem em canalizar para os mais carenciados os apoios à compra de alimentos	29	26	34	28	20	35	28	39	17	21	41	15
NS/NR	8	12	6	6	11	5	13	7	0	7	10	18

Aumentos das pensões

Base: Total de inquiridos



P. O Governo propõe-se aumentar as pensões acima do valor da inflação previsto para este ano (4,6%), concretamente, aumentos com um intervalo entre os 6,2% (para as pensões até 1020 euros) e os 5,2% (para as pensões até 6122 euros). Para si, estes aumentos das pensões são:

Aumentos das pensões

% verticais (base: Total de inquiridos)	Regiões					
	Total	Norte	AMP	Centro	AML	Sul e Ilhas
Insuficientes	61	60	61	55	60	71
Suficientes	25	29	22	29	28	17
Excessivos	6	5	7	8	4	4
Não sabe	8	5	10	8	8	8

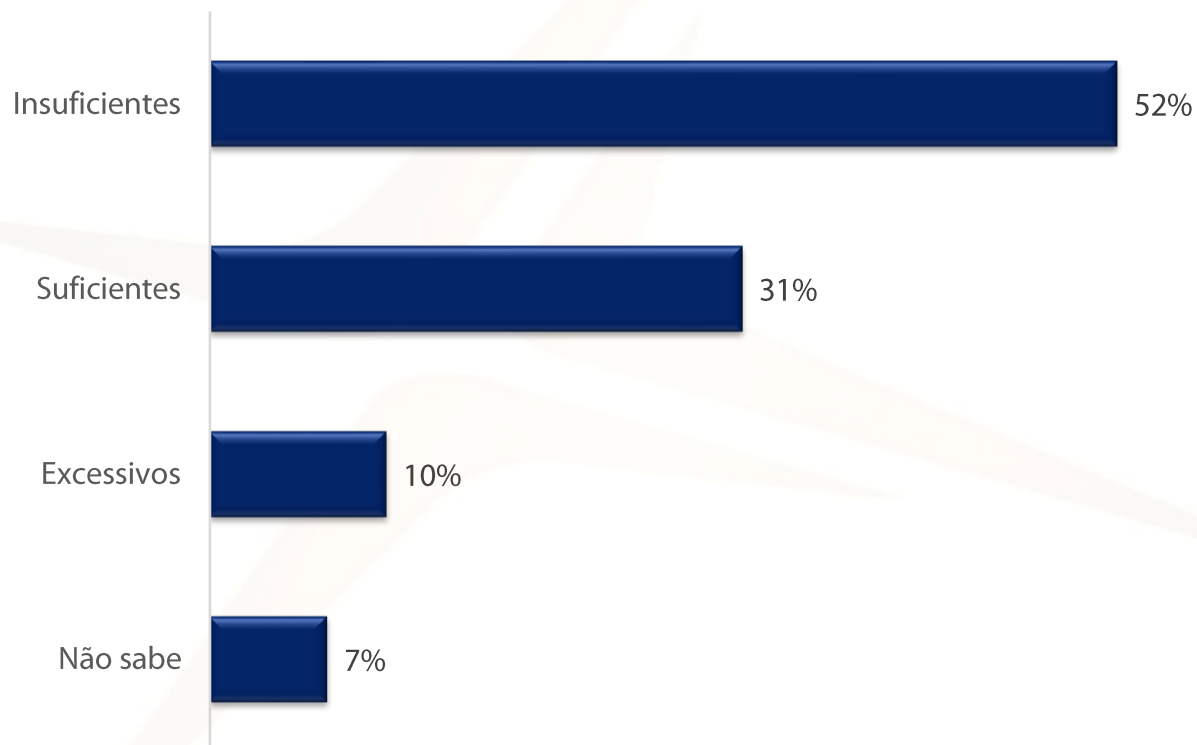
% verticais (base: Total de inquiridos)	Sexo			Grupo etário				Classe			
	Total	H	M	18-34	35-49	50-64	65+	D	C2	C1	A/B
Insuficientes	61	58	63	46	56	70	69	54	64	61	60
Suficientes	25	30	22	30	28	19	26	29	23	25	29
Excessivos	6	5	6	8	9	5	1	4	5	7	5
Não sabe	8	7	9	17	7	5	4	13	8	7	6

Aumentos das pensões

% verticais (base: Total de inquiridos)	Voto Legislativo em Jan. 2022											
	Total	Abstenção	PS	PSD	Chega	IL	BE	CDU	CDS	PAN	L	OBN
Insuficientes	61	52	60	66	56	63	59	64	67	72	70	61
Suficientes	25	25	30	24	26	27	19	25	17	10	10	21
Excessivos	6	8	5	5	8	6	10	0	0	7	10	6
Não sabe	8	16	6	5	11	5	12	11	16	11	10	12

Aumentos da Função Pública

Base: Total de inquiridos



P. A proposta do Governo para os salários da Função Pública será um aumento, no máximo, de 6,8% (garantindo um valor de 52 euros de aumento para os salários mais baixos) e no mínimo 3% (para salários a partir de 1754 euros). Considera estes aumentos à Função Pública:

Aumentos da Função Pública

% verticais (base: Total de inquiridos)	Regiões					
	Total	Norte	AMP	Centro	AML	Sul e Ilhas
Insuficientes	52	49	50	48	55	59
Suficientes	31	36	36	30	29	24
Excessivos	10	8	8	16	9	11
Não sabe	7	7	6	6	7	7

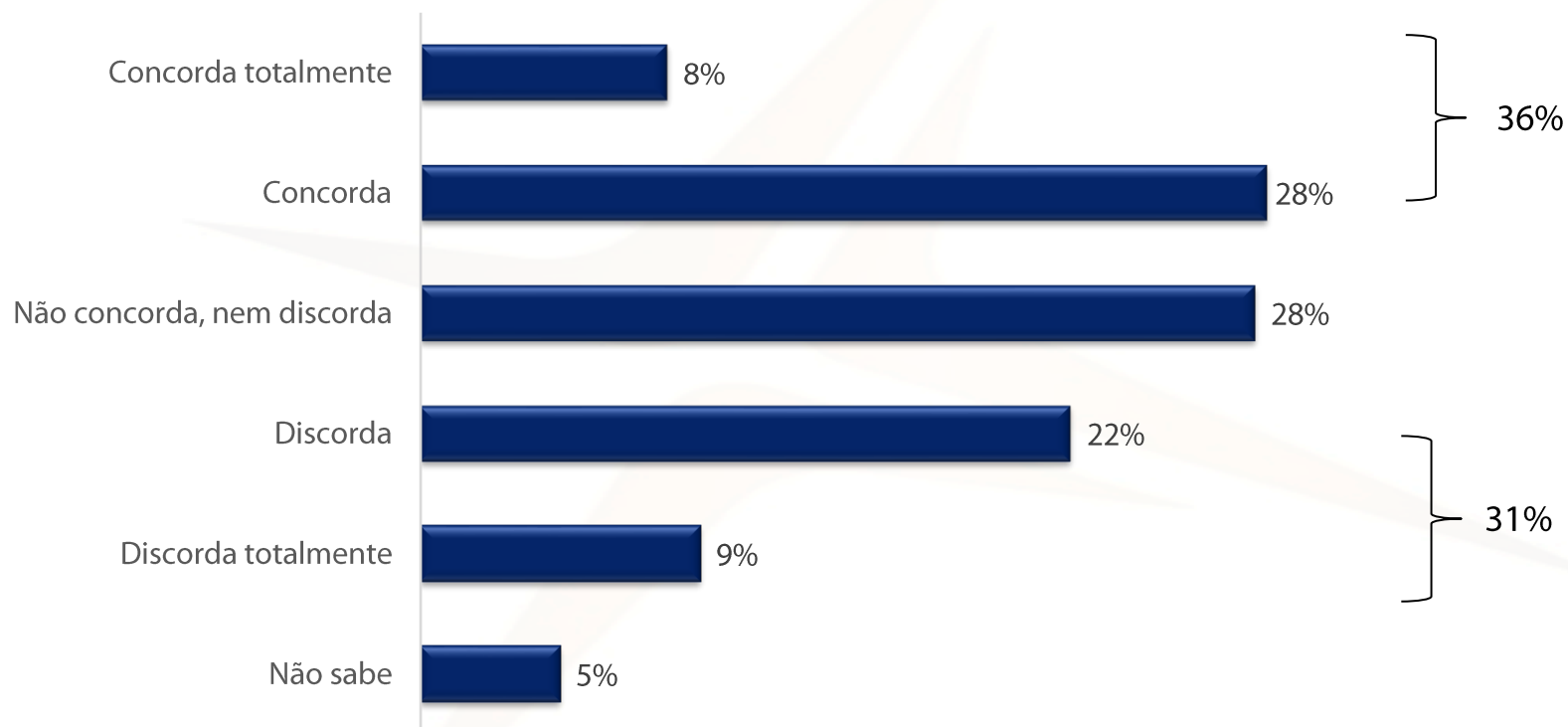
% verticais (base: Total de inquiridos)	Sexo			Grupo etário				Classe			
	Total	H	M	18-34	35-49	50-64	65+	D	C2	C1	A/B
Insuficientes	52	48	56	47	54	54	54	48	53	51	56
Suficientes	31	36	26	30	26	31	36	37	28	32	30
Excessivos	10	12	9	16	14	9	3	9	11	10	9
Não sabe	7	4	9	7	6	6	8	6	8	7	5

Aumentos da Função Pública

% verticais (base: Total de inquiridos)	Voto Legislativo em Jan. 2022											
	Total	Abstenção	PS	PSD	Chega	IL	BE	CDU	CDS	PAN	L	OBN
Insuficientes	52	51	49	54	49	54	53	82	17	46	60	64
Suficientes	31	25	36	35	26	24	19	7	67	32	30	15
Excessivos	10	9	10	6	16	19	19	0	16	11	0	21
Não sabe	7	15	5	5	9	3	9	11	0	11	10	0

Prioridades do OE

Base: Total de inquiridos



P. Este é o segundo Orçamento de Estado apresentado por Fernando Medina, atual Ministro das Finanças. Este novo orçamento mantém como prioridades a redução do défice e a previsão de um excedente orçamental. Qual a sua posição sobre estas prioridades que o Governo e o Ministro das Finanças propõem?

Prioridades do OE

% verticais (base: Total de inquiridos)	Regiões					
	Total	Norte	AMP	Centro	AML	Sul e Ilhas
Concorda totalmente	8	3	12	9	9	7
Concorda	28	34	24	30	28	25
Não concorda, nem discorda	28	30	31	24	24	33
Discorda	22	18	19	24	23	23
Discorda totalmente	9	10	8	9	10	10
Não sabe	5	5	5	5	5	3

% verticais (base: Total de inquiridos)	Sexo			Grupo etário				Classe			
	Total	H	M	18-34	35-49	50-64	65+	D	C2	C1	A/B
Concorda totalmente	8	11	6	9	8	7	9	13	7	9	6
Concorda	28	33	25	29	23	26	36	19	31	28	30
Não concorda, nem discorda	28	26	29	29	30	38	14	41	29	24	24
Discorda	22	20	24	17	24	19	27	18	22	21	25
Discorda totalmente	9	9	10	9	10	8	10	4	8	13	10
Não sabe	5	2	8	7	6	3	4	5	3	6	5

Prioridades do OE

% verticais (base: Total de inquiridos)	Voto Legislativo em Jan. 2022											
	Total	Abstenção	PS	PSD	Chega	IL	BE	CDU	CDS	PAN	L	OBN
Concorda totalmente	8	11	12	5	2	5	12	7	17	7	0	6
Concorda	28	17	41	24	21	27	28	25	0	18	20	15
Não concorda, nem discorda	28	36	25	26	30	19	31	26	17	39	40	21
Discorda	22	14	13	30	29	36	22	28	66	18	30	30
Discorda totalmente	9	9	5	12	17	14	3	14	0	10	10	22
Não sabe	5	14	5	3	2	0	3	0	0	7	0	6

aximage
COMUNICAÇÃO E IMAGEM, LDA.



Rua Mouzinho da Silveira, 27 - 2º andar
1250-166 Lisboa
Telefone: 21 352 33 66
Email: aximage@aximage.pt