

Sondagem aximage:

Barómetro político I - outubro 2023



FICHA TÉCNICA DESTINADA A PUBLICAÇÃO E ELABORADA DE ACORDO COM UM MODELO PROPOSTO PARA A IMPRENSA

FICHA TÉCNICA

Objetivo do estudo: Sondagem de opinião realizada pela Aximage – Comunicação e Imagem Lda. para a TSF/DN/JN sobre temas da atualidade nacional política, económica e social

Universo: Indivíduos maiores de 18 anos residentes em Portugal.

Amostra: Amostragem por quotas, obtida a partir de uma matriz cruzando sexo, idade e região (NUTSII), a partir do universo conhecido, reequilibrada por género (2), grupo etário (4) e escolaridade (2). A amostra teve 805 entrevistas efetivas: 680 entrevistas CAWI e 125 entrevistas CATI; 382 homens e 423 mulheres; 185 entre os 18 e os 34 anos, 212 entre os 35 e os 49 anos, 195 entre os 50 e os 64 anos e 213 para os 65 e mais anos; Norte 279, Centro 161, Sul e Ilhas 118, Área Metropolitana de Lisboa 247.

Técnica: Aplicação online – CAWI (*Computer Assisted Web Interviewing*) – de um questionário estruturado a um painel de indivíduos que preenchem as quotas pré-determinadas para os indivíduos com 18 ou mais anos; entrevistas telefónicas – metodologia CATI (*Computer Assisted Telephone Interviewing*) do mesmo questionário devidamente adaptado ao suporte utilizado, ao sub-universo utilizado pela AXIMAGE nos seus estudos políticos, com preenchimento das mesmas quotas para os indivíduos com 50 e mais anos e outros. O trabalho de campo decorreu entre 18 e 24 de outubro de 2023. Taxa de resposta: 68,68%.

Margem de erro: O erro máximo de amostragem deste estudo, para um intervalo de confiança de 95%, é de + ou - 3,5%.

Responsabilidade do estudo: Aximage – Comunicação e Imagem Lda., sob a direcção técnica de Ana Carla Basílio.

Distribuição das entrevistas pelas variáveis de segmentação

| Segmentos amostrais | | N.º de entrevistas | "Margem de erro"* |
|---------------------|-------------|--------------------|-------------------|
| Total | | 805 | 0,035 |
| Região | Norte | 279 | 0,059 |
| | Centro | 161 | 0,077 |
| | A.M. Lisboa | 247 | 0,062 |
| | Sul e Ilhas | 118 | 0,090 |
| Sexo | Masculino | 382 | 0,050 |
| | Feminino | 423 | 0,048 |
| Idade | 18-34 | 185 | 0,072 |
| | 35-49 | 212 | 0,067 |
| | 50-64 | 195 | 0,070 |
| | 65 e mais | 213 | 0,067 |
| Classe social | D | 98 | 0,099 |
| | C2 | 250 | 0,062 |
| | C1 | 265 | 0,060 |
| | A/B | 192 | 0,071 |

* Ver nota no slide seguinte

Distribuição das entrevistas pelas variáveis de segmentação*

NOTA 1: Os valores da tabela anterior devem ser considerados para avaliar o erro probabilístico de cada segmento.

NOTA 2: Nas tabelas que serão apresentadas, as percentagens que dizem respeito às categorias Chega, IL e BE, e, particularmente, CDU, CDS, PAN, Livre e OBN devem ser lidas a mero título indicativo dado o valor muito reduzido das respetivas bases.

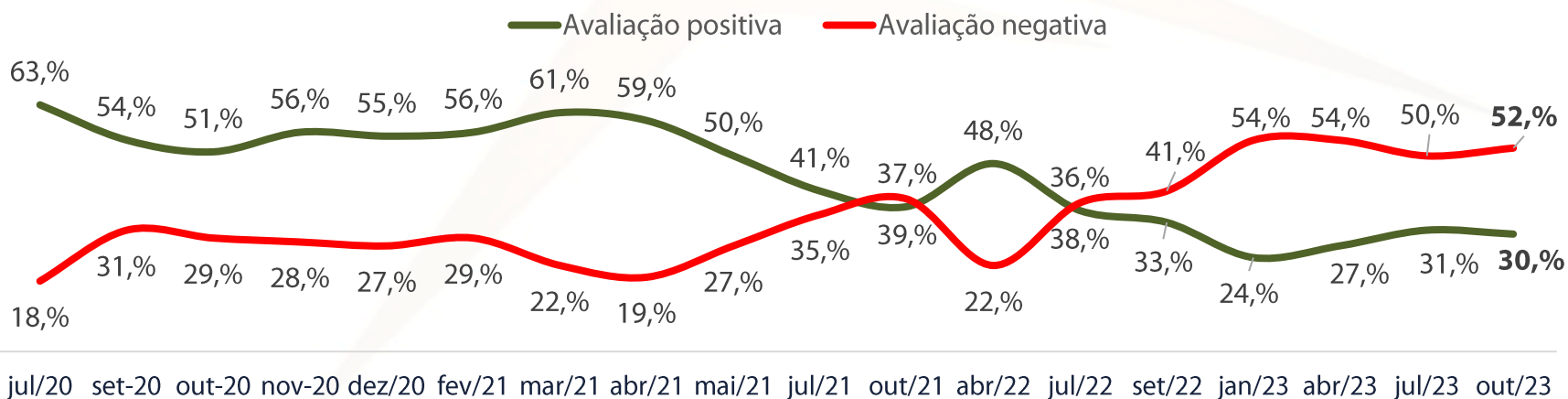
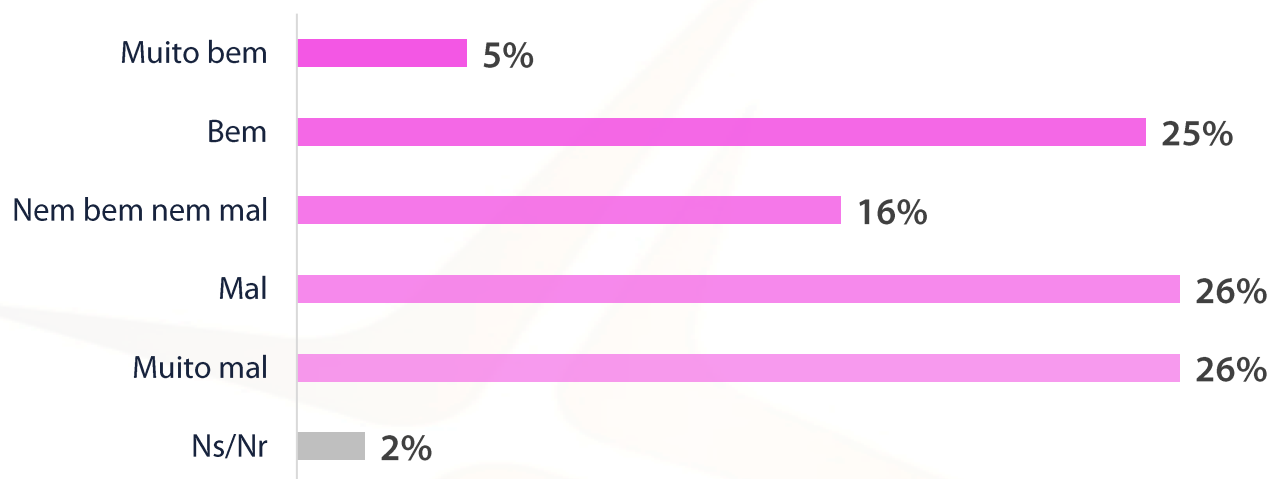
NOTA 3: A publicação desta tabela permite ao leitor uma avaliação do erro probabilístico associado a cada segmento depois de fixado, arbitrariamente, em 5% a probabilidade de rejeição de uma hipótese quando verdadeira (erro de primeira espécie – tipo 1).

* Como referido na Ficha Técnica, o erro probabilístico não é aplicável à metodologia utilizada, sendo apenas indicado para efeitos de comparação com uma amostra probabilística.

Avaliação do Primeiro-Ministro, Governo e Oposição

Avaliação do desempenho do Primeiro-Ministro

Base: Total de inquiridos



P. Como avalia a atuação de António Costa enquanto Primeiro-Ministro e chefe do Governo nos últimos 30 dias. Tem atuado:

Avaliação do desempenho do Primeiro-Ministro

| % verticais (base: Total de inquiridos) | Regiões | | | | | |
|--|---------|-------|-----|--------|-----|-------------|
| | Total | Norte | AMP | Centro | AML | Sul e Ilhas |
| Atuado muito bem | 5 | 7 | 4 | 4 | 6 | 5 |
| Atuado bem | 25 | 24 | 23 | 25 | 26 | 25 |
| Assim-assim | 16 | 13 | 18 | 17 | 15 | 21 |
| Atuado mal | 26 | 27 | 26 | 27 | 27 | 20 |
| Atuado muito mal | 26 | 26 | 28 | 26 | 24 | 27 |
| Ns/nr | 2 | 3 | 1 | 1 | 2 | 3 |

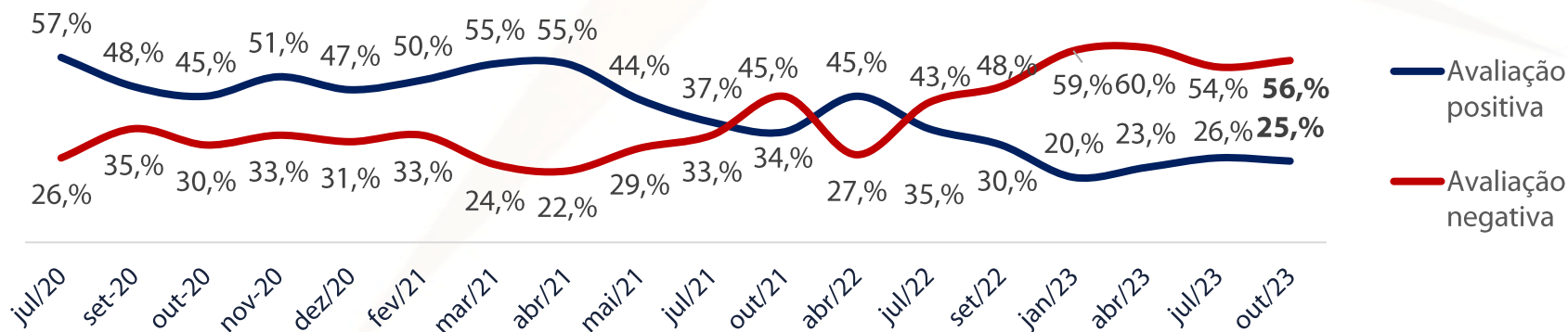
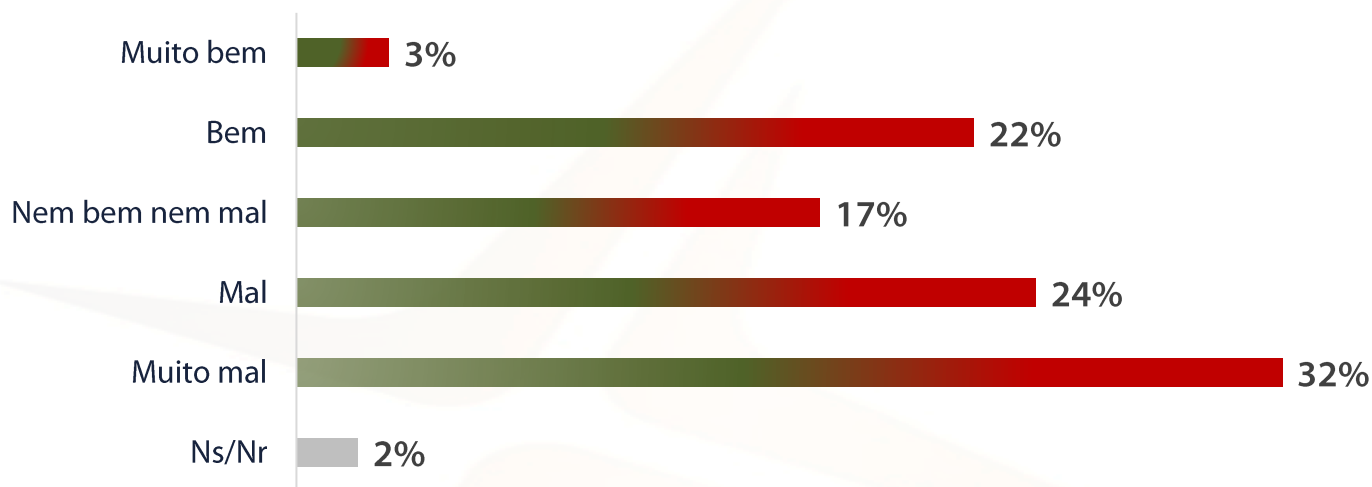
| % verticais (base: Total de inquiridos) | Sexo | | | Grupo etário | | | | Classe | | | |
|--|-------|----|----|--------------|-------|-------|-----|--------|----|----|-----|
| | Total | H | M | 18-34 | 35-49 | 50-64 | 65+ | D | C2 | C1 | A/B |
| Atuado muito bem | 5 | 7 | 4 | 6 | 5 | 4 | 5 | 8 | 7 | 3 | 4 |
| Atuado bem | 25 | 26 | 24 | 20 | 18 | 26 | 34 | 25 | 27 | 22 | 25 |
| Assim-assim | 16 | 15 | 18 | 19 | 18 | 21 | 10 | 20 | 19 | 16 | 14 |
| Atuado mal | 26 | 26 | 26 | 27 | 27 | 20 | 29 | 31 | 24 | 27 | 24 |
| Atuado muito mal | 26 | 26 | 26 | 26 | 29 | 28 | 21 | 13 | 24 | 30 | 31 |
| Ns/nr | 2 | 1 | 3 | 2 | 3 | 2 | 1 | 4 | 0 | 3 | 2 |

Avaliação do desempenho do Primeiro-Ministro

| % verticais (base: Total de inquiridos) | <i>Intenção de Voto Legislativo Out. 2023</i> | | | | | | | | | | | |
|--|---|-----------|----|-----|-------|----|----|-----|-----|-----|----|-----|
| | Total | Abstenção | PS | PSD | Chega | IL | BE | CDU | CDS | PAN | L | OBN |
| Atuado muito bem | 5 | 6 | 15 | 1 | 1 | 0 | 0 | 5 | 0 | 0 | 0 | 2 |
| Atuado bem | 25 | 24 | 64 | 12 | 4 | 0 | 26 | 21 | 25 | 8 | 27 | 5 |
| Assim-assim | 16 | 20 | 16 | 12 | 10 | 21 | 20 | 21 | 0 | 13 | 27 | 18 |
| Atuado mal | 26 | 28 | 4 | 30 | 19 | 35 | 37 | 26 | 50 | 46 | 26 | 44 |
| Atuado muito mal | 26 | 18 | 1 | 44 | 66 | 45 | 17 | 27 | 26 | 29 | 14 | 29 |
| Ns/nr | 2 | 4 | 0 | 1 | 0 | 0 | 0 | 0 | 0 | 4 | 7 | 3 |

Avaliação do desempenho do Governo

Base: Total de inquiridos



P. E em relação ao Governo, como avalia a atuação do Governo como um todo, nos últimos 30 dias? O Governo tem atuado:

Avaliação do desempenho do Governo

| % verticais (base: Total de inquiridos) | <i>Regiões</i> | | | | | |
|--|----------------|-------|-----|--------|-----|-------------|
| | Total | Norte | AMP | Centro | AML | Sul e Ilhas |
| Atuado muito bem | 3 | 2 | 1 | 2 | 4 | 3 |
| Atuado bem | 22 | 20 | 23 | 19 | 24 | 21 |
| Assim-assim | 17 | 18 | 20 | 15 | 16 | 19 |
| Atuado mal | 24 | 26 | 23 | 24 | 24 | 20 |
| Atuado muito mal | 32 | 29 | 31 | 37 | 29 | 34 |
| Ns/nr | 2 | 4 | 2 | 2 | 2 | 4 |

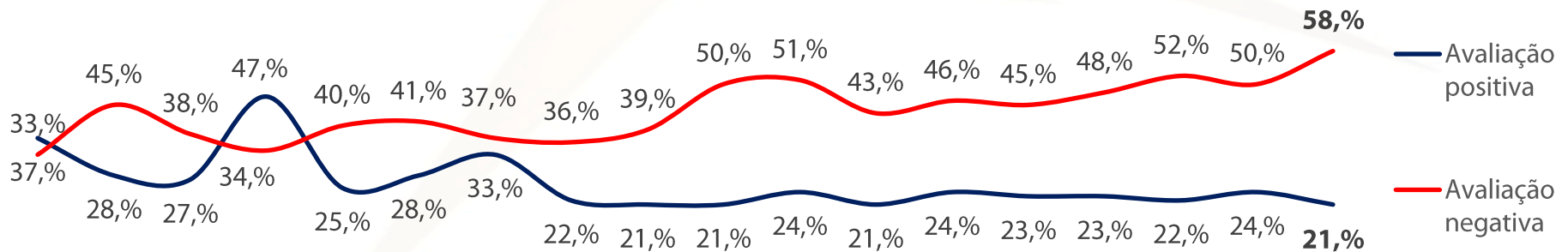
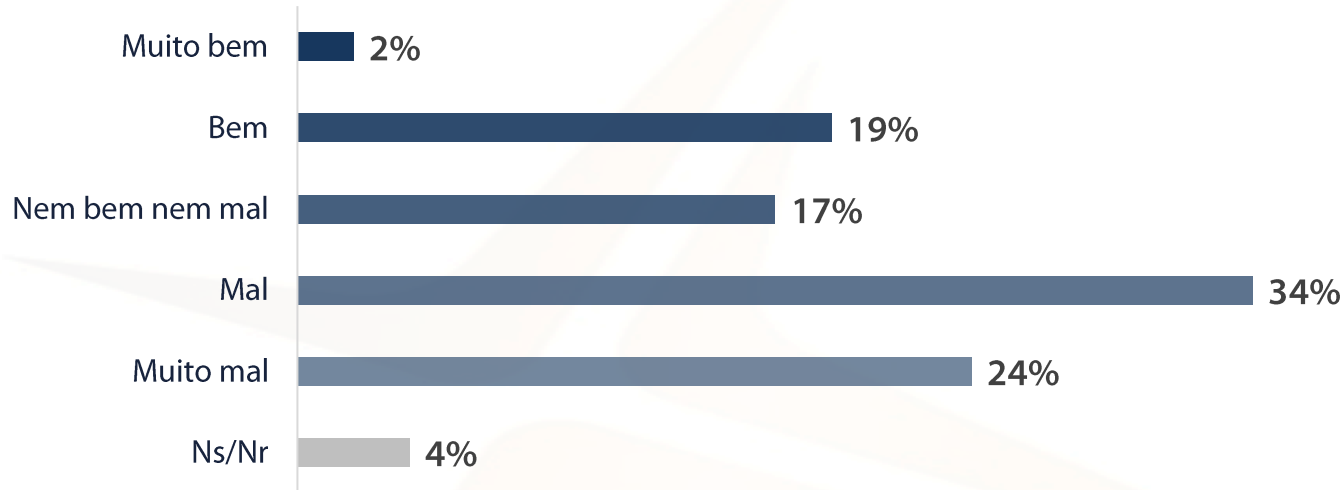
| % verticais (base: Total de inquiridos) | <i>Sexo</i> | | | <i>Grupo etário</i> | | | | <i>Classe</i> | | | |
|--|-------------|----|----|---------------------|-------|-------|-----|---------------|----|----|-----|
| | Total | H | M | 18-34 | 35-49 | 50-64 | 65+ | D | C2 | C1 | A/B |
| Atuado muito bem | 3 | 4 | 2 | 2 | 4 | 2 | 2 | 3 | 3 | 2 | 3 |
| Atuado bem | 22 | 25 | 20 | 13 | 16 | 25 | 33 | 32 | 22 | 19 | 21 |
| Assim-assim | 17 | 18 | 17 | 21 | 20 | 17 | 13 | 14 | 17 | 19 | 19 |
| Atuado mal | 24 | 25 | 23 | 26 | 21 | 21 | 27 | 22 | 27 | 24 | 20 |
| Atuado muito mal | 32 | 28 | 35 | 36 | 35 | 35 | 23 | 26 | 30 | 34 | 33 |
| Ns/nr | 2 | 1 | 4 | 2 | 4 | 1 | 2 | 3 | 2 | 2 | 4 |

Avaliação do desempenho do Governo

| % verticais (base: Total de inquiridos) | <i>Intenção de Voto Legislativo Out. 2023</i> | | | | | | | | | | | |
|--|---|-----------|----|-----|-------|----|----|-----|-----|-----|----|-----|
| | Total | Abstenção | PS | PSD | Chega | IL | BE | CDU | CDS | PAN | L | OBN |
| Atuado muito bem | 3 | 3 | 8 | 1 | 0 | 0 | 0 | 0 | 0 | 0 | 0 | 0 |
| Atuado bem | 22 | 19 | 62 | 12 | 3 | 6 | 15 | 16 | 25 | 8 | 20 | 5 |
| Assim-assim | 17 | 18 | 13 | 19 | 19 | 6 | 23 | 37 | 0 | 21 | 27 | 19 |
| Atuado mal | 24 | 24 | 13 | 19 | 23 | 44 | 28 | 21 | 38 | 25 | 40 | 37 |
| Atuado muito mal | 32 | 31 | 2 | 49 | 56 | 44 | 34 | 27 | 38 | 42 | 13 | 34 |
| Ns/nr | 2 | 5 | 1 | 0 | 0 | 0 | 0 | 0 | 0 | 4 | 0 | 5 |

Avaliação do desempenho da Oposição

Base: Total de inquiridos



Jul/20 set-20 out-20 nov-20 dez/20 fev/21 mar/21 abr/21 mai/21 jul/21 out/21 abr/22 jul/22 set/22 jan/23 abr/23 jul/23 out/23

P. Finalmente, como avalia a atuação da oposição nos últimos 30 dias. Diria que a oposição tem atuado:

Avaliação do desempenho da Oposição

| % verticais (base: Total de inquiridos) | Regiões | | | | | |
|--|---------|-------|-----|--------|-----|-------------|
| | Total | Norte | AMP | Centro | AML | Sul e Ilhas |
| Atuado muito bem | 2 | 2 | 1 | 4 | 3 | 2 |
| Atuado bem | 19 | 21 | 16 | 23 | 18 | 15 |
| Assim-assim | 17 | 8 | 17 | 16 | 20 | 26 |
| Atuado mal | 34 | 36 | 39 | 33 | 32 | 29 |
| Atuado muito mal | 24 | 27 | 24 | 23 | 22 | 25 |
| Ns/nr | 4 | 6 | 4 | 3 | 5 | 4 |

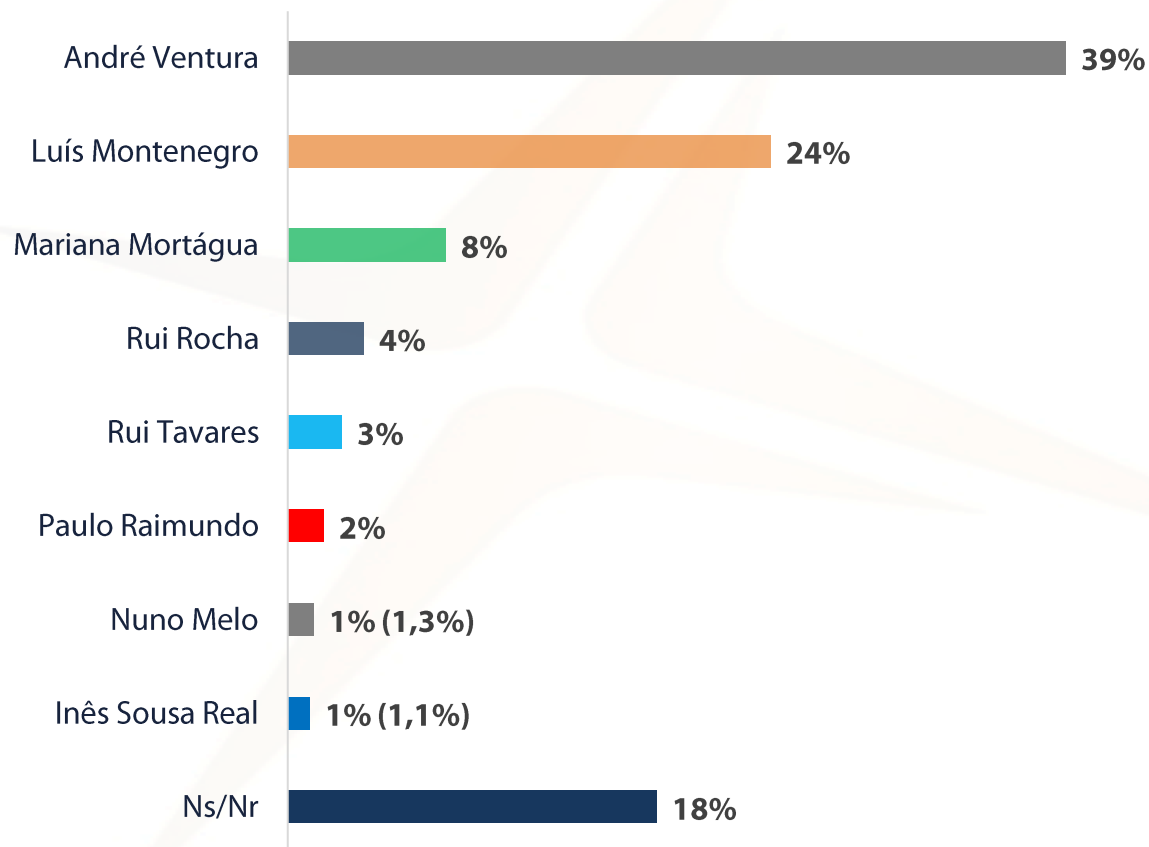
| % verticais (base: Total de inquiridos) | Sexo | | | Grupo etário | | | | Classe | | | |
|--|-------|----|----|--------------|-------|-------|-----|--------|----|----|-----|
| | Total | H | M | 18-34 | 35-49 | 50-64 | 65+ | D | C2 | C1 | A/B |
| Atuado muito bem | 2 | 4 | 1 | 5 | 2 | 1 | 1 | 2 | 4 | 2 | 2 |
| Atuado bem | 19 | 17 | 20 | 17 | 20 | 17 | 19 | 20 | 20 | 19 | 15 |
| Assim-assim | 17 | 15 | 20 | 14 | 18 | 21 | 16 | 19 | 17 | 16 | 18 |
| Atuado mal | 34 | 37 | 31 | 29 | 30 | 35 | 40 | 23 | 35 | 34 | 38 |
| Atuado muito mal | 24 | 26 | 22 | 28 | 26 | 22 | 21 | 29 | 22 | 23 | 24 |
| Ns/nr | 4 | 2 | 6 | 7 | 4 | 4 | 3 | 8 | 3 | 6 | 3 |

Avaliação do desempenho da Oposição

| % verticais (base: Total de inquiridos) | <i>Intenção de Voto Legislativo Out. 2023</i> | | | | | | | | | | | |
|--|---|-----------|----|-----|-------|----|----|-----|-----|-----|----|-----|
| | Total | Abstenção | PS | PSD | Chega | IL | BE | CDU | CDS | PAN | L | OBN |
| Atuado muito bem | 2 | 4 | 1 | 3 | 3 | 0 | 3 | 0 | 0 | 0 | 6 | 0 |
| Atuado bem | 19 | 19 | 8 | 32 | 23 | 12 | 23 | 26 | 12 | 13 | 14 | 11 |
| Assim-assim | 17 | 23 | 15 | 13 | 18 | 15 | 8 | 16 | 0 | 4 | 20 | 20 |
| Atuado mal | 34 | 22 | 45 | 36 | 35 | 53 | 37 | 32 | 75 | 42 | 33 | 34 |
| Atuado muito mal | 24 | 26 | 30 | 15 | 17 | 17 | 28 | 21 | 12 | 33 | 20 | 27 |
| Ns/nr | 4 | 8 | 1 | 1 | 4 | 3 | 0 | 5 | 0 | 9 | 7 | 8 |

Principal figura da Oposição ao Governo

Base: Total de inquiridos



Principal figura da Oposição ao Governo

| % verticais (base: Total de inquiridos) | Regiões | | | | | |
|--|-----------|-------|-----|--------|-----|-------------|
| | Total | Norte | AMP | Centro | AML | Sul e Ilhas |
| André Ventura | 39 | 45 | 34 | 39 | 38 | 38 |
| Luís Montenegro | 24 | 24 | 27 | 21 | 28 | 18 |
| Mariana Mortágua | 8 | 8 | 7 | 11 | 7 | 8 |
| Rui Rocha | 4 | 2 | 7 | 4 | 3 | 3 |
| Rui Tavares | 3 | 3 | 3 | 2 | 2 | 4 |
| Paulo Raimundo | 2 | 0 | 2 | 3 | 3 | 1 |
| Nuno Melo | 1 | 1 | 3 | 2 | 0 | 1 |
| Inês Sousa Real | 1 | 2 | 2 | 1 | 0 | 1 |
| Ns/Nr | 18 | 15 | 15 | 16 | 20 | 26 |

Principal figura da Oposição ao Governo

| % verticais (base: Total de inquiridos) | Sexo | | Grupo etário | | | | Classe | | | | |
|--|-----------|----|--------------|-------|-------|-------|--------|----|----|----|-----|
| | Total | H | M | 18-34 | 35-49 | 50-64 | 65+ | D | C2 | C1 | A/B |
| André Ventura | 39 | 38 | 40 | 51 | 42 | 38 | 26 | 42 | 44 | 36 | 34 |
| Luís Montenegro | 24 | 27 | 22 | 17 | 21 | 26 | 32 | 23 | 22 | 24 | 28 |
| Mariana Mortágua | 8 | 7 | 9 | 7 | 7 | 8 | 10 | 9 | 6 | 7 | 10 |
| Rui Rocha | 4 | 5 | 3 | 5 | 2 | 5 | 3 | 3 | 3 | 4 | 5 |
| Rui Tavares | 3 | 4 | 2 | 3 | 3 | 4 | 1 | 1 | 2 | 3 | 4 |
| Paulo Raimundo | 2 | 2 | 1 | 4 | 2 | 2 | 1 | 2 | 3 | 1 | 1 |
| Nuno Melo | 1 | 2 | 1 | 3 | 1 | 1 | 1 | 1 | 2 | 1 | 2 |
| Inês Sousa Real | 1 | 0 | 2 | 1 | 1 | 2 | 1 | 2 | 2 | 1 | 1 |
| Ns/Nr | 18 | 16 | 21 | 10 | 20 | 16 | 26 | 18 | 16 | 23 | 16 |

Principal figura da Oposição ao Governo

| % verticais (base: Total de inquiridos) | Intenção de Voto Legislativo Out. 2023 | | | | | | | | | | | |
|--|--|-----------|----|-----|-------|----|----|-----|-----|-----|----|-----|
| | Total | Abstenção | PS | PSD | Chega | IL | BE | CDU | CDS | PAN | L | OBN |
| André Ventura | 39 | 44 | 27 | 32 | 92 | 38 | 14 | 5 | 25 | 37 | 39 | 24 |
| Luís Montenegro | 24 | 18 | 36 | 42 | 1 | 29 | 20 | 10 | 12 | 17 | 20 | 24 |
| Mariana Mortágua | 8 | 6 | 10 | 3 | 0 | 0 | 40 | 27 | 0 | 16 | 20 | 5 |
| Rui Rocha | 4 | 5 | 1 | 5 | 1 | 21 | 0 | 5 | 13 | 0 | 0 | 2 |
| Rui Tavares | 3 | 4 | 3 | 1 | 0 | 0 | 0 | 10 | 0 | 4 | 14 | 2 |
| Paulo Raimundo | 2 | 2 | 1 | 0 | 0 | 0 | 3 | 31 | 0 | 4 | 0 | 0 |
| Nuno Melo | 1 | 2 | 1 | 1 | 1 | 3 | 0 | 0 | 0 | 0 | 0 | 0 |
| Inês Sousa Real | 1 | 2 | 0 | 1 | 0 | 0 | 0 | 0 | 0 | 4 | 0 | 2 |
| Ns/Nr | 18 | 17 | 23 | 15 | 4 | 9 | 23 | 11 | 50 | 17 | 7 | 42 |

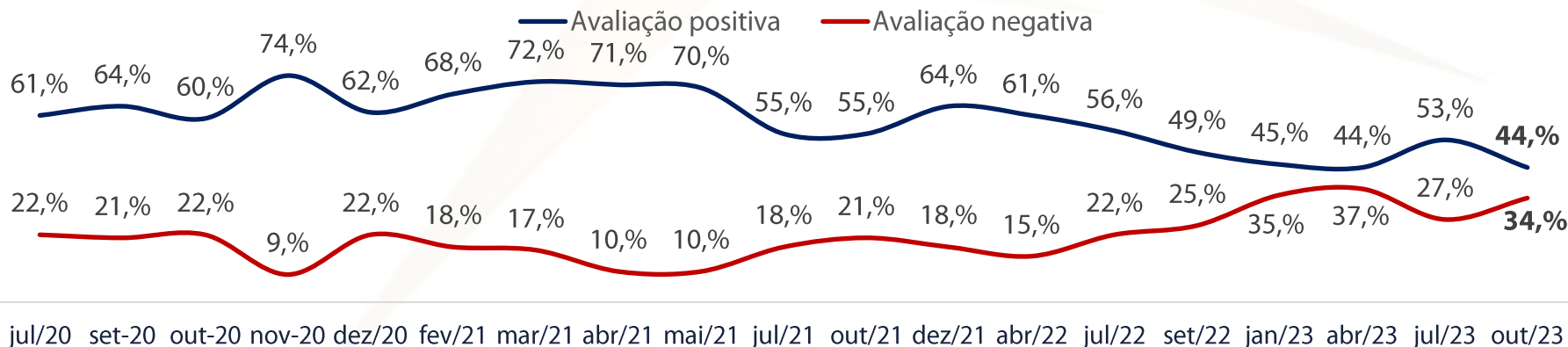
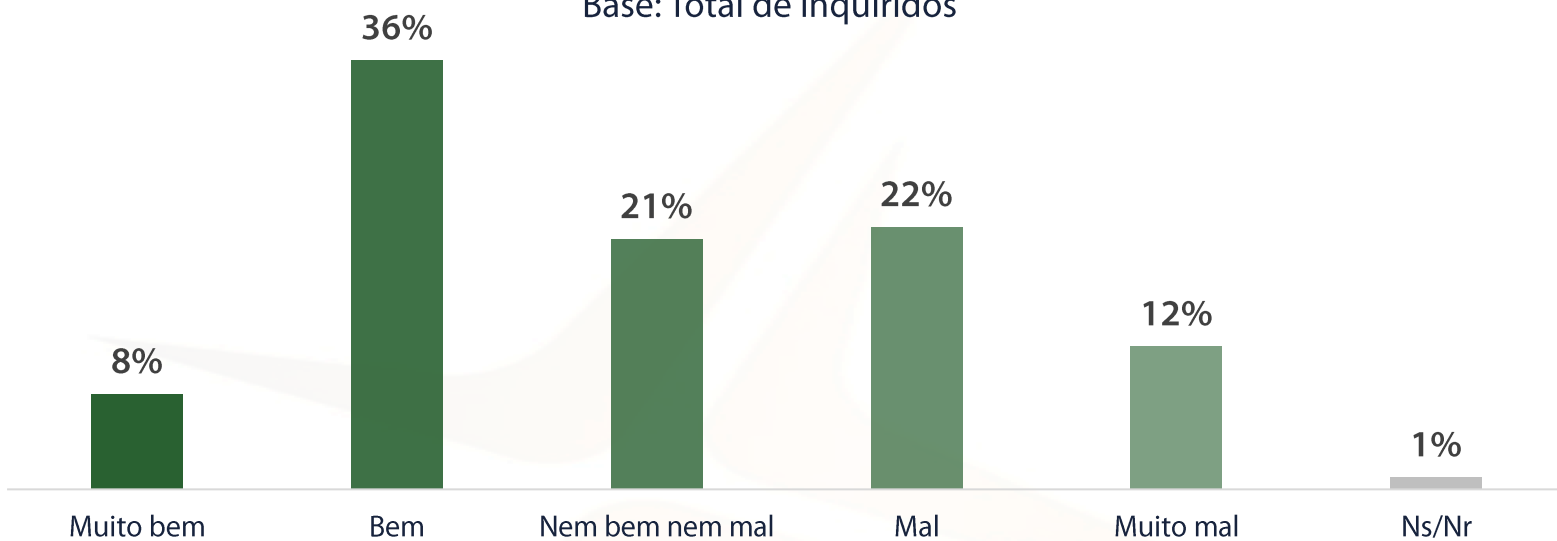
Avaliação do Presidente da República (PR)

Confiança no Presidente da República e no Primeiro-Ministro

PR e relação com Governo e Primeiro-Ministro (PM)

Avaliação do desempenho do Presidente da República

Base: Total de inquiridos



P. Falemos agora da atuação do Presidente da República Marcelo Rebelo de Sousa. Na sua opinião, nos últimos 30 dias, Marcelo Rebelo de Sousa tem atuado:

Avaliação do desempenho do Presidente da República

| % verticais (base: Total de inquiridos) | Regiões | | | | | |
|--|-----------|-------|-----|--------|-----|-------------|
| | Total | Norte | AMP | Centro | AML | Sul e Ilhas |
| Atuado muito bem | 8 | 11 | 5 | 6 | 9 | 11 |
| Atuado bem | 36 | 33 | 29 | 41 | 40 | 30 |
| Assim-assim | 21 | 17 | 25 | 20 | 19 | 27 |
| Atuado mal | 22 | 23 | 29 | 20 | 20 | 17 |
| Atuado muito mal | 12 | 15 | 12 | 12 | 11 | 13 |
| Ns/nr | 1 | 1 | 1 | 1 | 2 | 2 |

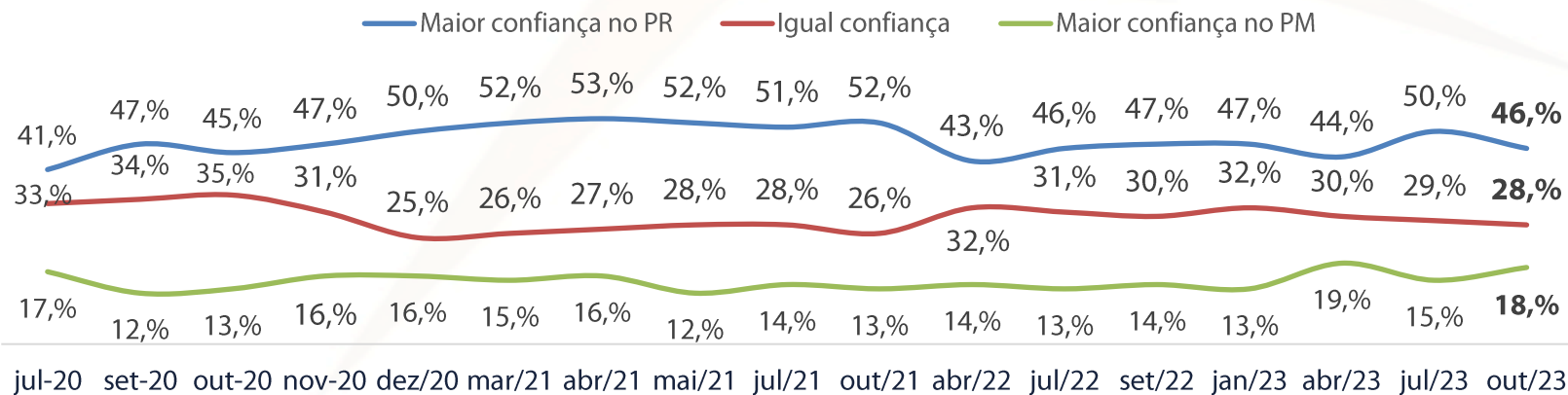
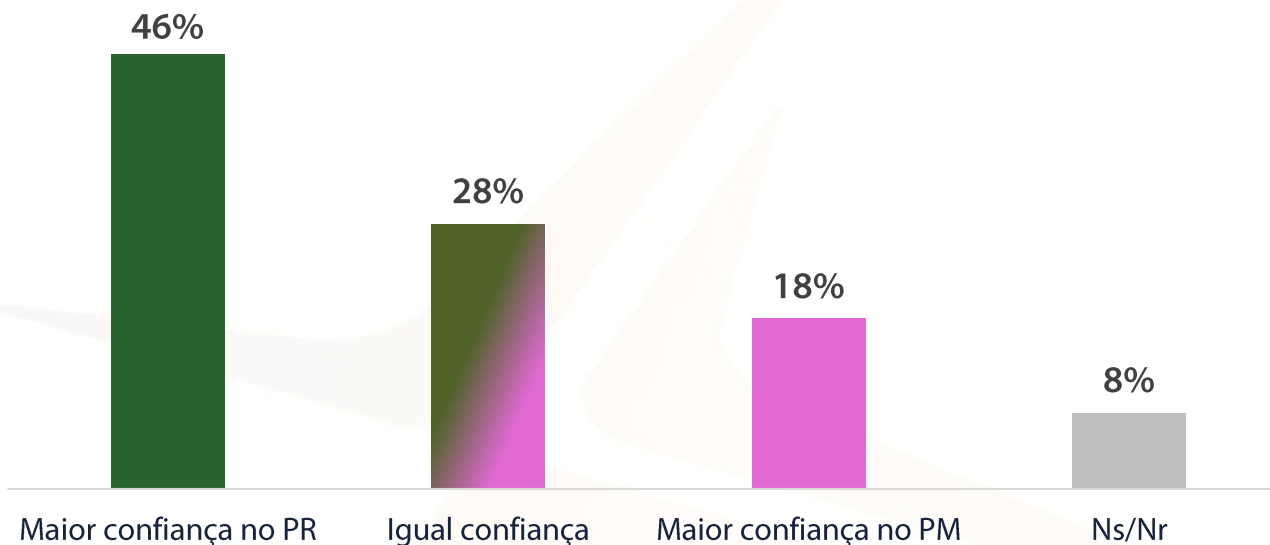
| % verticais (base: Total de inquiridos) | Sexo | | | Grupo etário | | | | Classe | | | |
|--|-----------|----|----|--------------|-------|-------|-----|--------|----|----|-----|
| | Total | H | M | 18-34 | 35-49 | 50-64 | 65+ | D | C2 | C1 | A/B |
| Atuado muito bem | 8 | 9 | 7 | 14 | 6 | 8 | 6 | 6 | 9 | 9 | 7 |
| Atuado bem | 36 | 32 | 39 | 26 | 33 | 35 | 47 | 44 | 43 | 30 | 29 |
| Assim-assim | 21 | 18 | 23 | 18 | 24 | 24 | 18 | 21 | 19 | 21 | 25 |
| Atuado mal | 22 | 26 | 18 | 23 | 24 | 19 | 21 | 16 | 20 | 25 | 23 |
| Atuado muito mal | 12 | 14 | 11 | 17 | 12 | 14 | 7 | 10 | 10 | 14 | 15 |
| Ns/nr | 1 | 1 | 1 | 2 | 1 | 0 | 1 | 3 | 0 | 1 | 1 |

Avaliação do desempenho do Presidente da República

| % verticais (base: Total de inquiridos) | <i>Intenção de Voto Legislativo Out. 2023</i> | | | | | | | | | | | |
|--|---|-----------|----|-----|-------|----|----|-----|-----|-----|----|-----|
| | Total | Abstenção | PS | PSD | Chega | IL | BE | CDU | CDS | PAN | L | OBN |
| Atuado muito bem | 8 | 10 | 11 | 10 | 7 | 0 | 0 | 0 | 37 | 4 | 13 | 3 |
| Atuado bem | 36 | 34 | 53 | 36 | 28 | 23 | 35 | 21 | 25 | 25 | 27 | 31 |
| Assim-assim | 21 | 22 | 18 | 17 | 16 | 39 | 20 | 21 | 0 | 25 | 14 | 33 |
| Atuado mal | 22 | 19 | 15 | 27 | 24 | 21 | 26 | 26 | 26 | 37 | 40 | 22 |
| Atuado muito mal | 12 | 13 | 3 | 11 | 23 | 18 | 20 | 32 | 12 | 8 | 7 | 9 |
| Ns/nr | 1 | 3 | 0 | 0 | 1 | 0 | 0 | 0 | 0 | 0 | 0 | 2 |

Confiança no Presidente da República e no Primeiro-Ministro

Base: Total de inquiridos



P. Pensando no PR, Marcelo de Rebelo de Sousa e no PM, António Costa, em qual dos dois tem mais confiança?

Confiança no Presidente da República e no Primeiro-Ministro

| % verticais (base: Total de inquiridos) | Regiões | | | | | |
|--|-----------|-------|-----|--------|-----|-------------|
| | Total | Norte | AMP | Centro | AML | Sul e Ilhas |
| Maior confiança no PR | 46 | 49 | 43 | 45 | 50 | 39 |
| Igual confiança | 28 | 27 | 33 | 29 | 22 | 37 |
| Maior confiança no PM | 18 | 15 | 16 | 17 | 22 | 15 |
| Ns/nr | 8 | 9 | 9 | 9 | 6 | 9 |

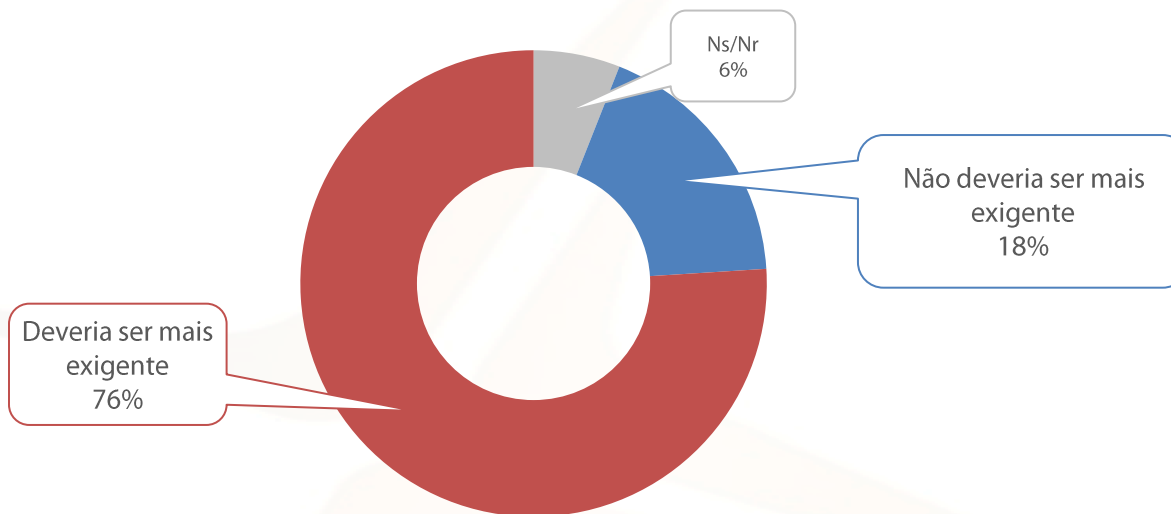
| % verticais (base: Total de inquiridos) | Sexo | | | Grupo etário | | | | Classe | | | |
|--|-----------|----|----|--------------|-------|-------|-----|--------|----|----|-----|
| | Total | H | M | 18-34 | 35-49 | 50-64 | 65+ | D | C2 | C1 | A/B |
| Maior confiança no PR | 46 | 47 | 45 | 44 | 44 | 45 | 50 | 41 | 48 | 47 | 44 |
| Igual confiança | 28 | 25 | 31 | 32 | 32 | 31 | 19 | 30 | 25 | 31 | 27 |
| Maior confiança no PM | 18 | 21 | 15 | 14 | 13 | 16 | 27 | 19 | 21 | 13 | 20 |
| Ns/nr | 8 | 7 | 9 | 11 | 11 | 7 | 4 | 10 | 7 | 8 | 9 |

Confiança no Presidente da República e no Primeiro-Ministro

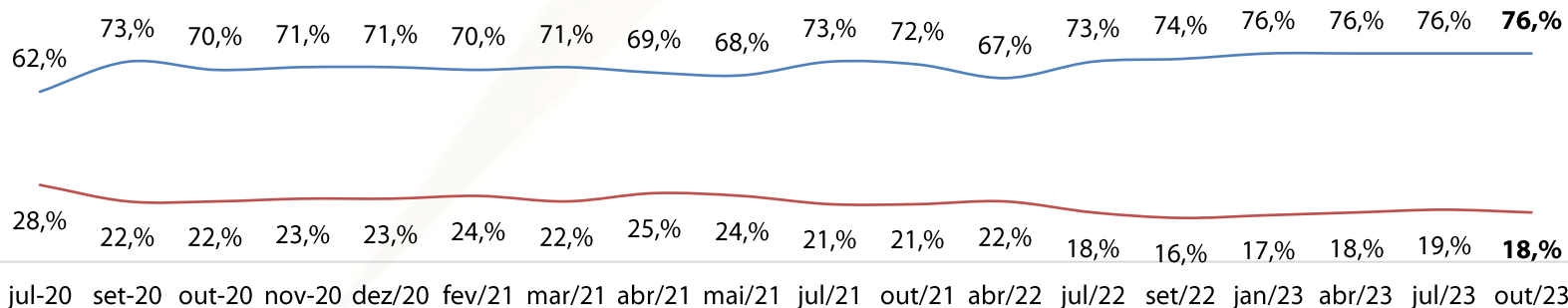
| % verticais (base: Total de inquiridos) | <i>Intenção de Voto Legislativo Out. 2023</i> | | | | | | | | | | | |
|--|---|-----------|----|-----|-------|----|----|-----|-----|-----|----|-----|
| | Total | Abstenção | PS | PSD | Chega | IL | BE | CDU | CDS | PAN | L | OBN |
| Maior confiança no PR | 46 | 40 | 24 | 70 | 60 | 54 | 46 | 11 | 88 | 59 | 40 | 56 |
| Igual confiança | 28 | 33 | 26 | 21 | 29 | 35 | 29 | 26 | 12 | 25 | 47 | 23 |
| Maior confiança no PM | 18 | 16 | 50 | 3 | 3 | 3 | 17 | 58 | 0 | 8 | 0 | 7 |
| Ns/nr | 8 | 12 | 1 | 6 | 9 | 9 | 9 | 5 | 0 | 8 | 13 | 15 |

Exigência do Presidente da República sobre o Governo

Base: Total de inquiridos



— Deveria ser mais exigente — Não deveria ser mais exigente



P. Na sua opinião o Presidente da República deveria ser mais exigente com o Governo?

Exigência do Presidente da República sobre o Governo

| % verticais (base: Total de inquiridos) | Regiões | | | | | |
|--|-----------|-------|-----|--------|-----|-------------|
| | Total | Norte | AMP | Centro | AML | Sul e Ilhas |
| Deveria ser mais exigente | 76 | 81 | 81 | 75 | 72 | 75 |
| Não deveria ser mais exigente | 18 | 11 | 12 | 19 | 24 | 19 |
| Ns/nr | 6 | 8 | 8 | 6 | 4 | 7 |

| % verticais (base: Total de inquiridos) | Sexo | | | Grupo etário | | | | Classe | | | |
|--|-----------|----|----|--------------|-------|-------|-----|--------|----|----|-----|
| | Total | H | M | 18-34 | 35-49 | 50-64 | 65+ | D | C2 | C1 | A/B |
| Deveria ser mais exigente | 76 | 74 | 78 | 80 | 85 | 75 | 64 | 77 | 74 | 78 | 76 |
| Não deveria ser mais exigente | 18 | 21 | 15 | 10 | 10 | 17 | 33 | 17 | 19 | 18 | 17 |
| Ns/nr | 6 | 5 | 7 | 10 | 5 | 7 | 3 | 6 | 7 | 4 | 7 |

Exigência do Presidente da República sobre o Governo

| % verticais (base: Total de inquiridos) | <i>Intenção de Voto Legislativo Out. 2023</i> | | | | | | | | | | | |
|--|---|-----------|----|-----|-------|----|----|-----|-----|-----|----|-----|
| | Total | Abstenção | PS | PSD | Chega | IL | BE | CDU | CDS | PAN | L | OBN |
| Deveria ser mais exigente | 76 | 75 | 46 | 89 | 99 | 97 | 77 | 63 | 63 | 92 | 80 | 82 |
| Não deveria ser mais exigente | 18 | 14 | 51 | 6 | 0 | 0 | 14 | 37 | 37 | 4 | 20 | 13 |
| Ns/nr | 6 | 11 | 3 | 5 | 1 | 3 | 8 | 0 | 0 | 4 | 0 | 5 |

aximage
COMUNICAÇÃO E IMAGEM, LDA.



Rua Mouzinho da Silveira, 27 - 2º andar
1250-166 Lisboa
Telefone: 21 352 33 66
Email: aximage@aximage.pt