



INTERCAMPUS



Índice

1	Ficha Técnica	03
2	Análise	06
3	Anexos	21

1 Ficha Técnica

Ficha Técnica

Objetivo

Sondagem realizada pela INTERCAMPUS para o JM Madeira, com o objetivo de conhecer a intenção de voto, dos residentes na Região Autónoma da Madeira, nas próximas Eleições Legislativas Regionais de 2023 e outros temas.

Universo

População portuguesa, com 18 e mais anos de idade, eleitoralmente recenseada, residente nos municípios da Região Autónoma da Madeira.

Amostra

A amostra é constituída por **n=603 entrevistas**, com a seguinte distribuição proporcional por Género, Idade e Concelho:

Género	ABS	%
Masculino	288	47,8
Feminino	315	52,2
Base	(603)	(100)

Idade	ABS	%
18-34	139	23,1
35-54	219	36,3
55 e mais	245	40,6
Base	(603)	(100)

Concelho	ABS	%
Calheta	29	4,8
Câmara de Lobos	76	12,6
Funchal	249	41,3
Machico	49	8,1
Ponta do Sol	23	3,8
Porto Moniz	8	1,3
Ribeira Brava	33	5,5
Santa Cruz	92	15,3
Santana	18	3,0
São Vicente	14	2,3
Porto Santo	12	2,0
Base	(603)	(100)

Ficha Técnica

Seleção da amostra

A seleção do lar fez-se através da geração aleatória de números de telefone fixo.

No lar a seleção do respondente foi realizada através do método de quotas de género e idade (3 grupos).

Foi elaborada uma matriz de quotas por Concelho, Género e Idade, com base nos dados do Recenseamento Eleitoral da População Portuguesa (31/12/2020) da Direção Geral da Administração Interna (DGAI).

Recolha da Informação

A informação foi recolhida através de entrevista telefónica, em total privacidade, através do sistema CATI (Computer Assisted Telephone Interviewing). O questionário foi elaborado pela INTERCAMPUS e posteriormente aprovado pelo JM Madeira.

A INTERCAMPUS conta com uma equipa de profissionais experimentados que conhecem e respeitam as normas de qualidade da empresa.

Estiveram envolvidos 19 entrevistadores, devidamente treinados para o efeito, sob a supervisão dos técnicos responsáveis pelo estudo.

Os trabalhos de campo decorreram entre 29 de Agosto a 13 de Setembro de 2023.

Margem de Erro

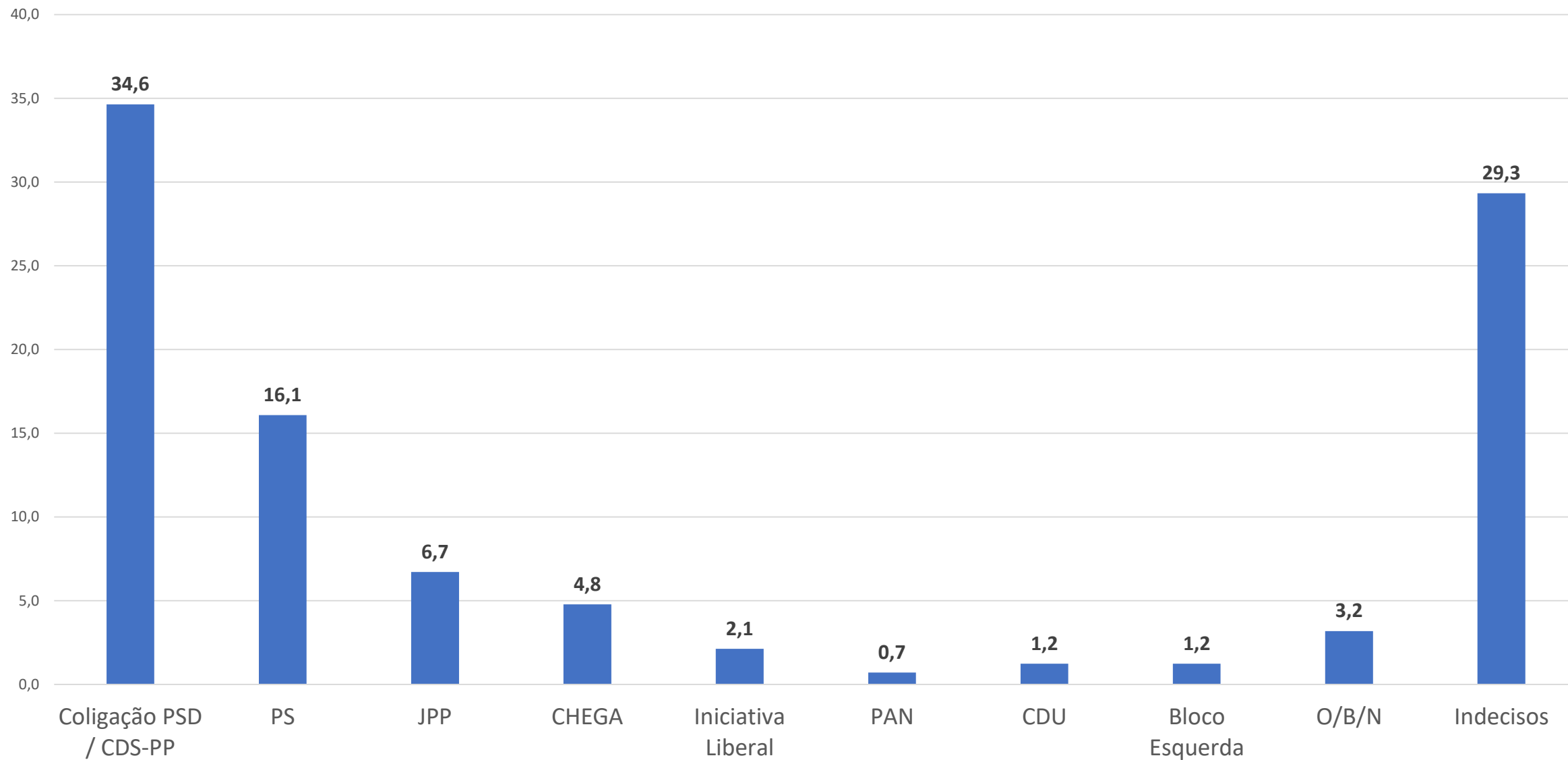
O erro máximo de amostragem deste estudo, para um intervalo de confiança de 95%, é de $\pm 4,0\%$.

Taxa de Resposta

A taxa de resposta obtida neste estudo foi de: 63,5%.

2 Análise

Intenção de voto (%)



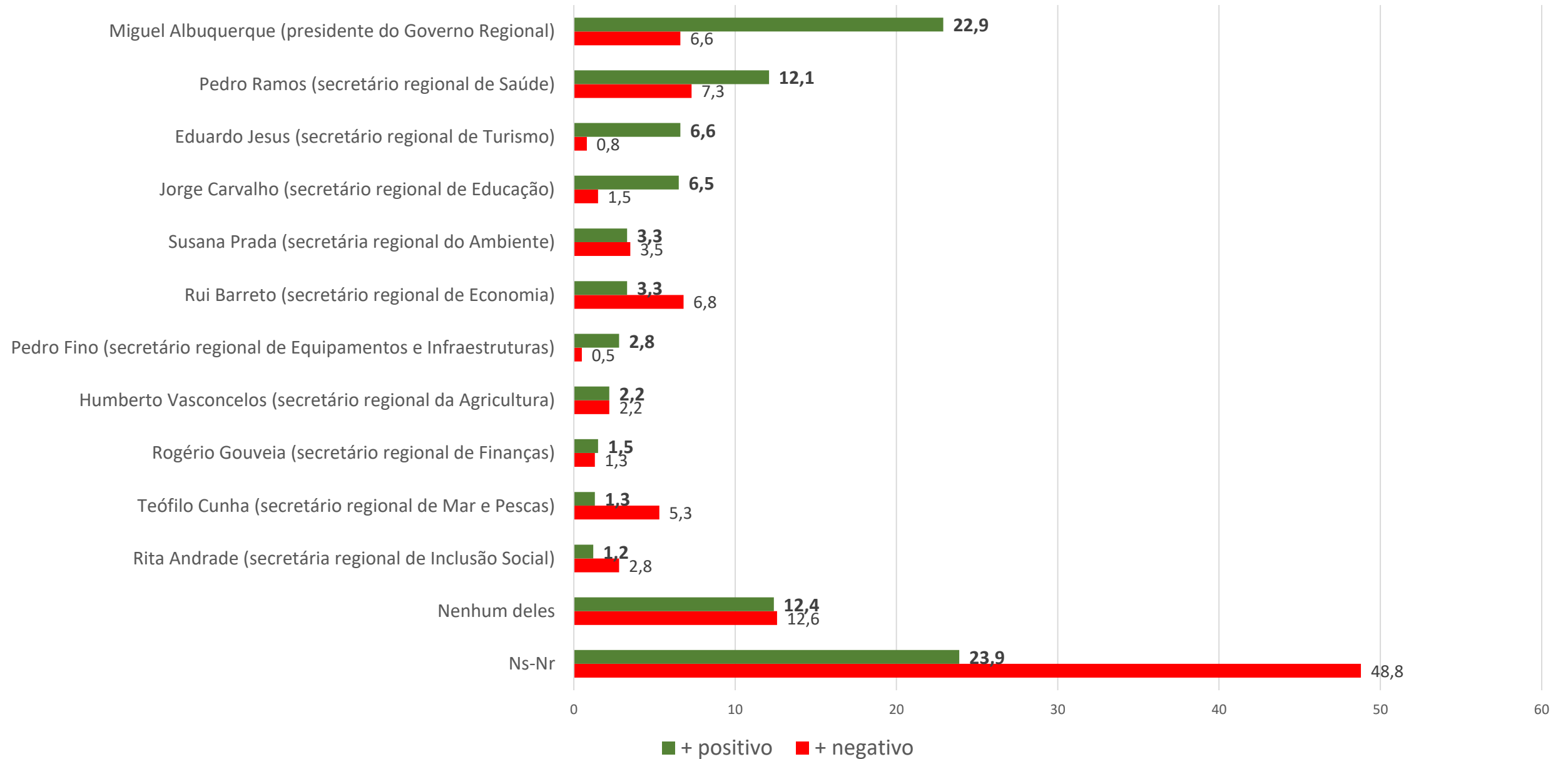
Intenção de voto (%)

Voltamos a observar uma percentagem muito elevada de eleitores que não sabem o que irão fazer (era cerca de 24% no último inquérito e passou agora para 29%). É certo que parte substancial destes poderão acabar por não votar, uma vez que os abstencionistas declarados são bastante reduzidos. De qualquer forma, uma vez que a eleição está próxima, este valor deveria baixar. Desta forma, mostra alguma desorientação, que também pode estar ligada à diminuição do Partido Socialista. Todos estes dados servem, assim, para relativizar um pouco os resultados expressos obtidos neste inquérito.

A coligação PSD/CDS parte para esta eleição com mais avanço em relação ao PS, tendo esse avanço alargado ao longo do tempo. A distância era cerca de 11% em Janeiro, 12,5% em Maio e é agora de mais de 18%.

Nos restantes partidos, não se observam alterações significativas.

Membros do Governo Regional (%)



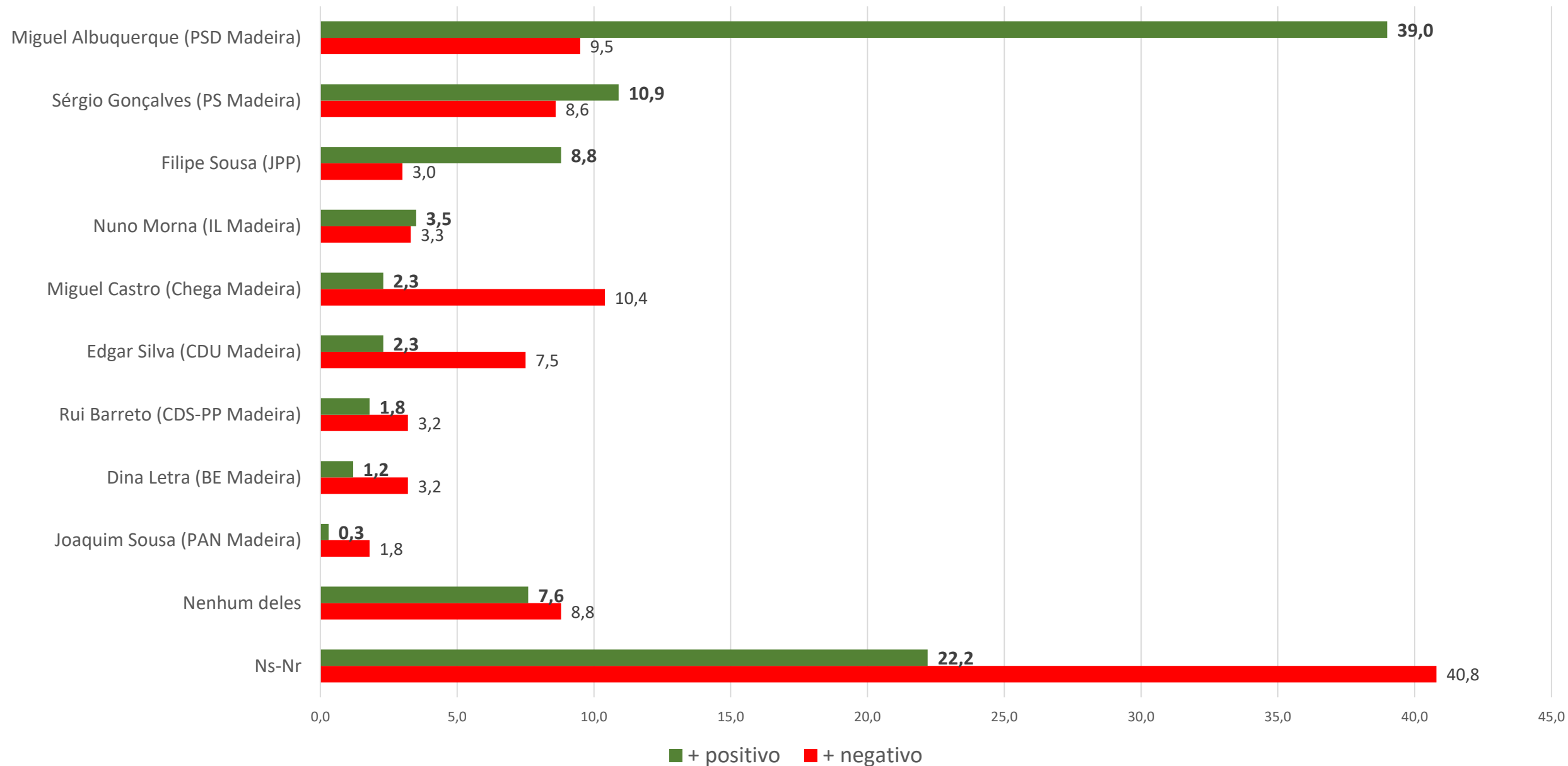
Membros do Governo Regional (%)

Voltamos a observar que os inquiridos tiveram muito mais facilidade em responder aos desempenhos positivos do que apontar deficientes desempenhos (cerca de metade voltaram a responder que “nenhum deles” teve um desempenho mais negativo ou não conseguem responder à pergunta).

Miguel Albuquerque tem um saldo bastante positivo, bem superior a Maio. Eduardo Jesus, que tinha o saldo mais positivo em Maio, diminuiu, mas fica em segundo lugar.

Rui Barreto e Teófilo Cunha apresentam os saldos mais negativos.

Líderes partidários (%)



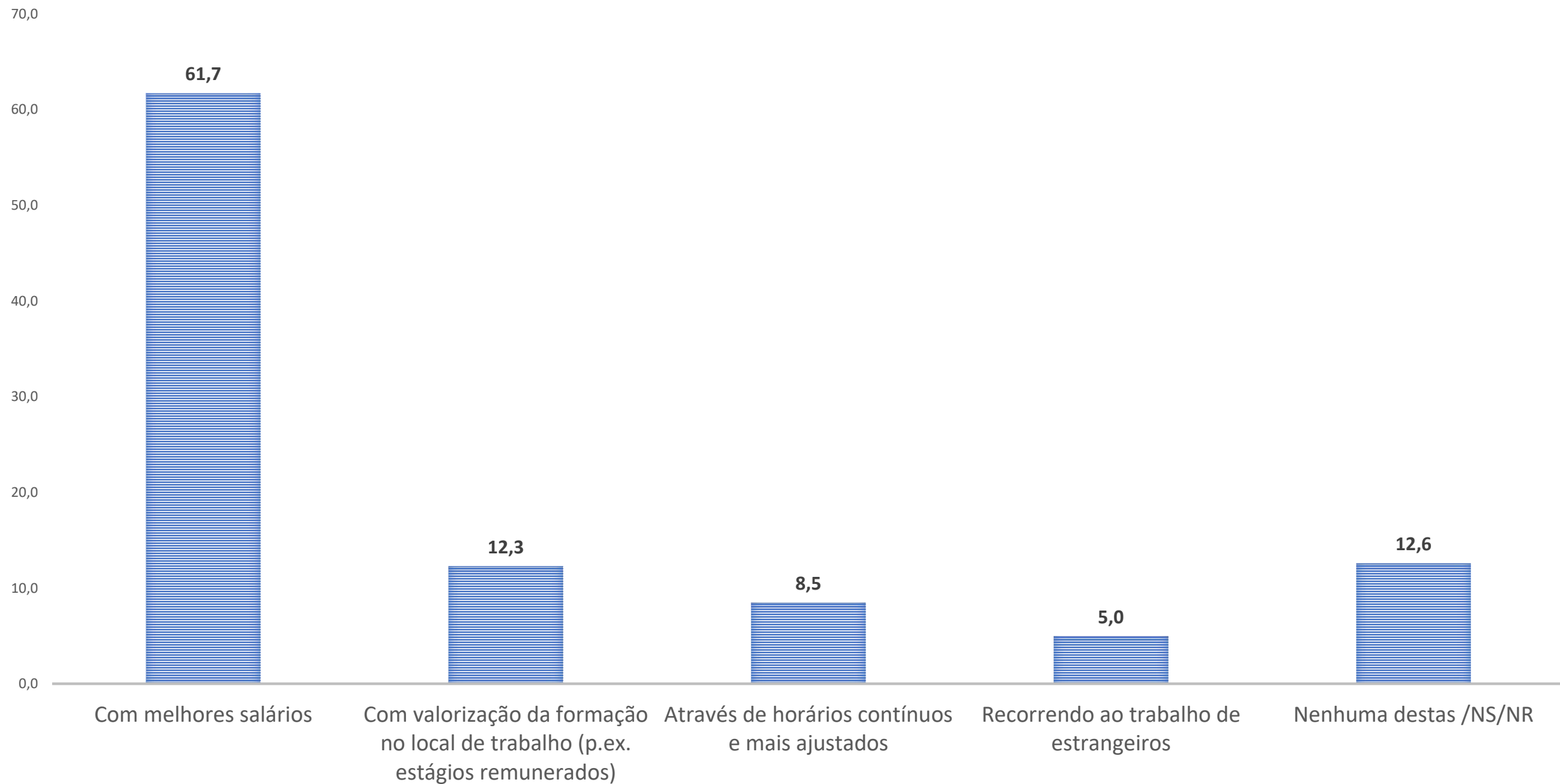
Líderes partidários (%)

No que diz respeito aos líderes partidários, acontece um pouco o mesmo do que na pergunta anterior: os inquiridos tiveram muito mais facilidade em responder aos desempenhos positivos, neste caso totalmente centrados em Miguel Albuquerque, do que apontar deficientes desempenhos.

Miguel Albuquerque mantém um saldo extremamente positivo, semelhante ao de Maio, continuando a ser seguido, embora a larga distância, por Filipe Sousa.

O PS volta a parecer bastante prejudicado pelo desempenho do seu líder regional, que apresenta um saldo muito reduzido, quase nulo.

Qual acha que é a melhor solução para as empresas de hotelaria e restauração ultrapassarem a falta de mão de obra na Madeira? (%)

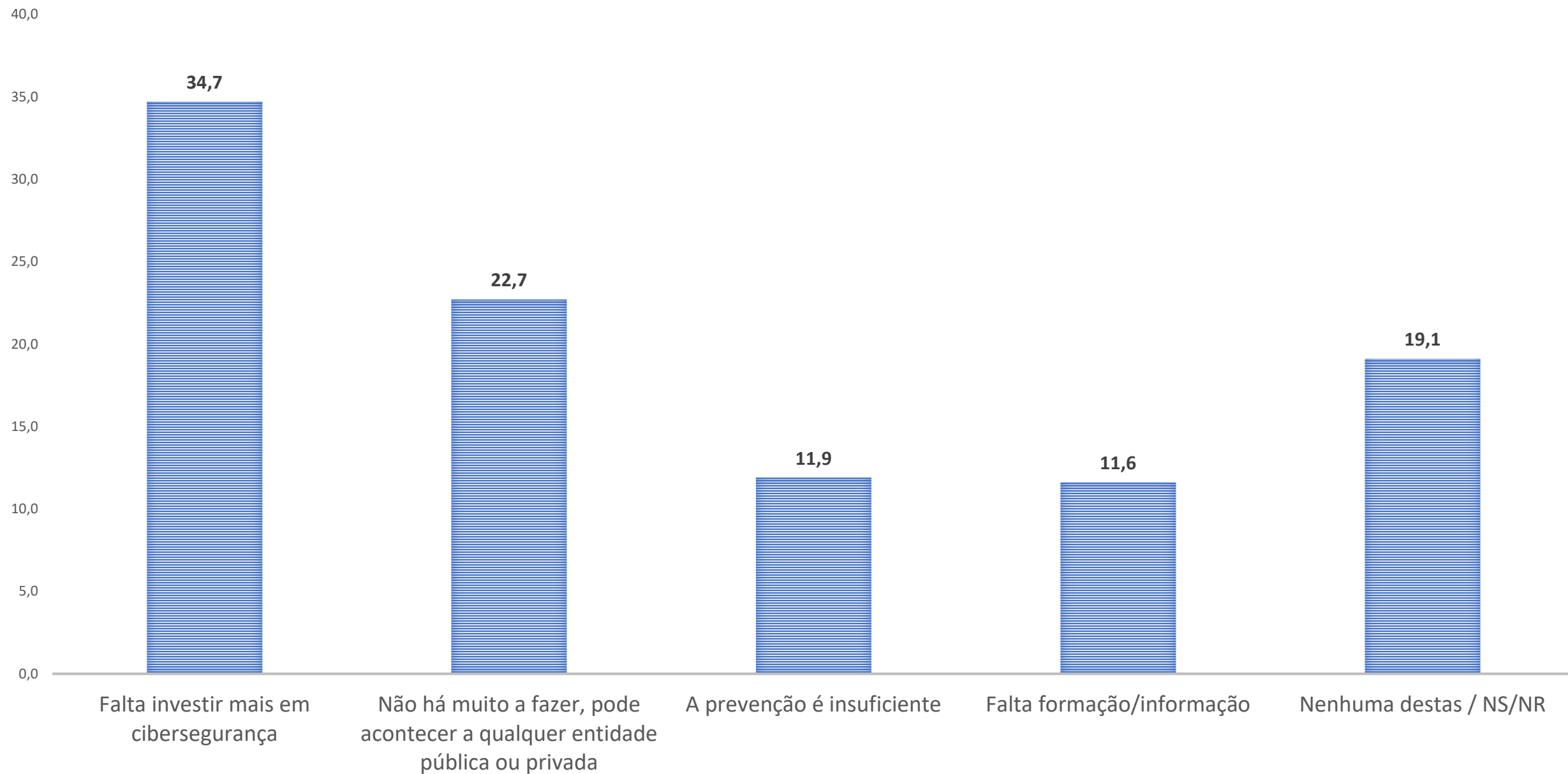


Qual acha que é a melhor solução para as empresas de hotelaria e restauração ultrapassarem a falta de mão de obra na Madeira? (%)

Em relação a este tema, a população madeirense apresenta uma opinião muito consensual, relacionada com o nível salarial praticado na hotelaria.

Assim, as questões de horários ou de formação foram pouco consideradas, tendo o recurso a estrangeiros sido a solução menos apoiada.

Que frase acha que melhor caracteriza a ação da Região perante eventuais ataques informáticos como o que atingiu o SESARAM? (%)

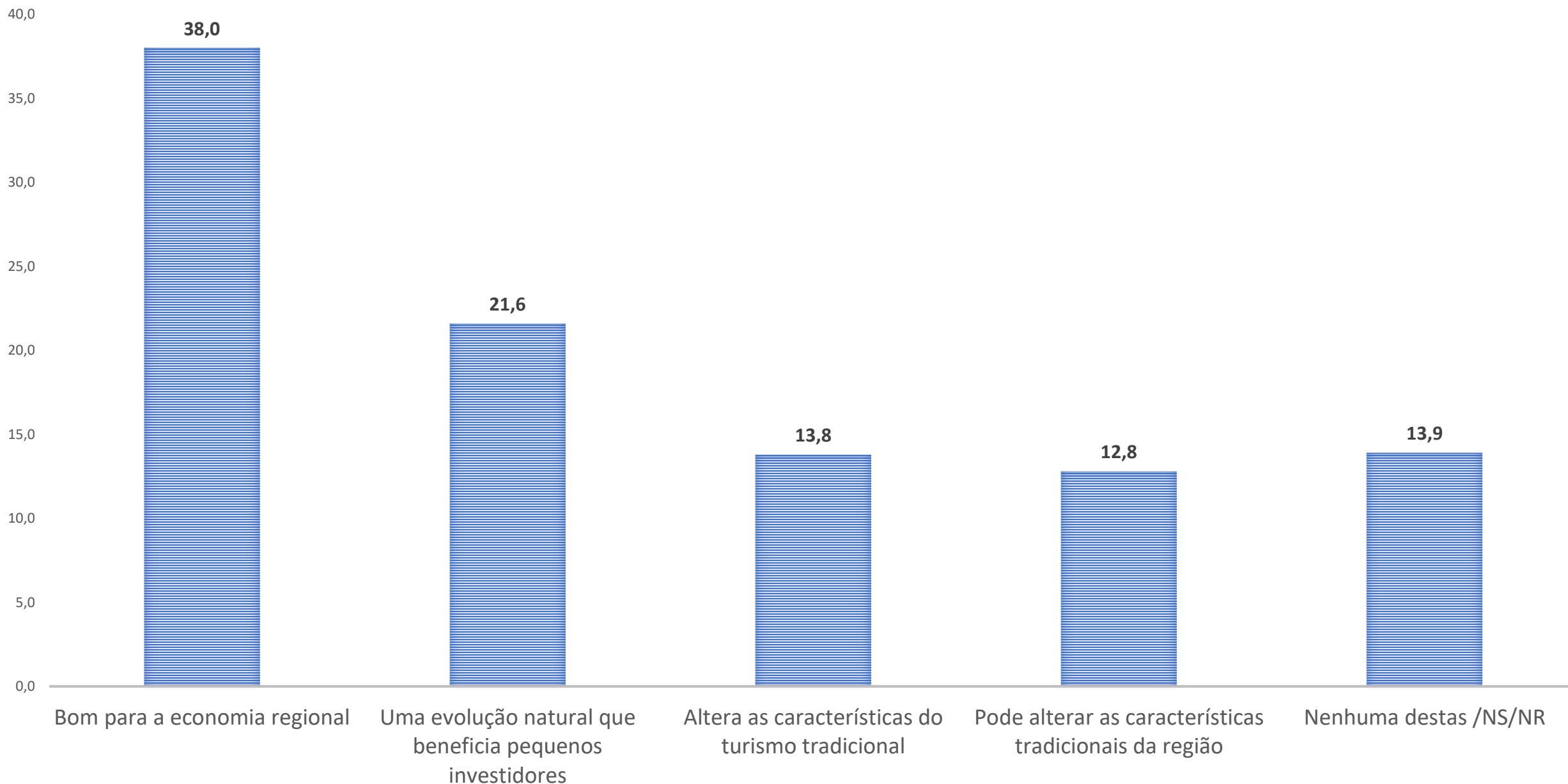


Que frase acha que melhor caracteriza a ação da Região perante eventuais ataques informáticos como o que atingiu o SESARAM? (%)

A resposta a esta pergunta mostra que existe uma certa indecisão ou desconhecimento em relação ao tema, uma vez que a percentagem de não-respostas é elevada e uma vez que muitos dizem que pouco há a fazer (mais de 40% encontram-se num caso ou noutro).

De qualquer forma, a resposta mais adotada (35%) é a que defende a ideia de ser necessário um maior investimento em cibersegurança.

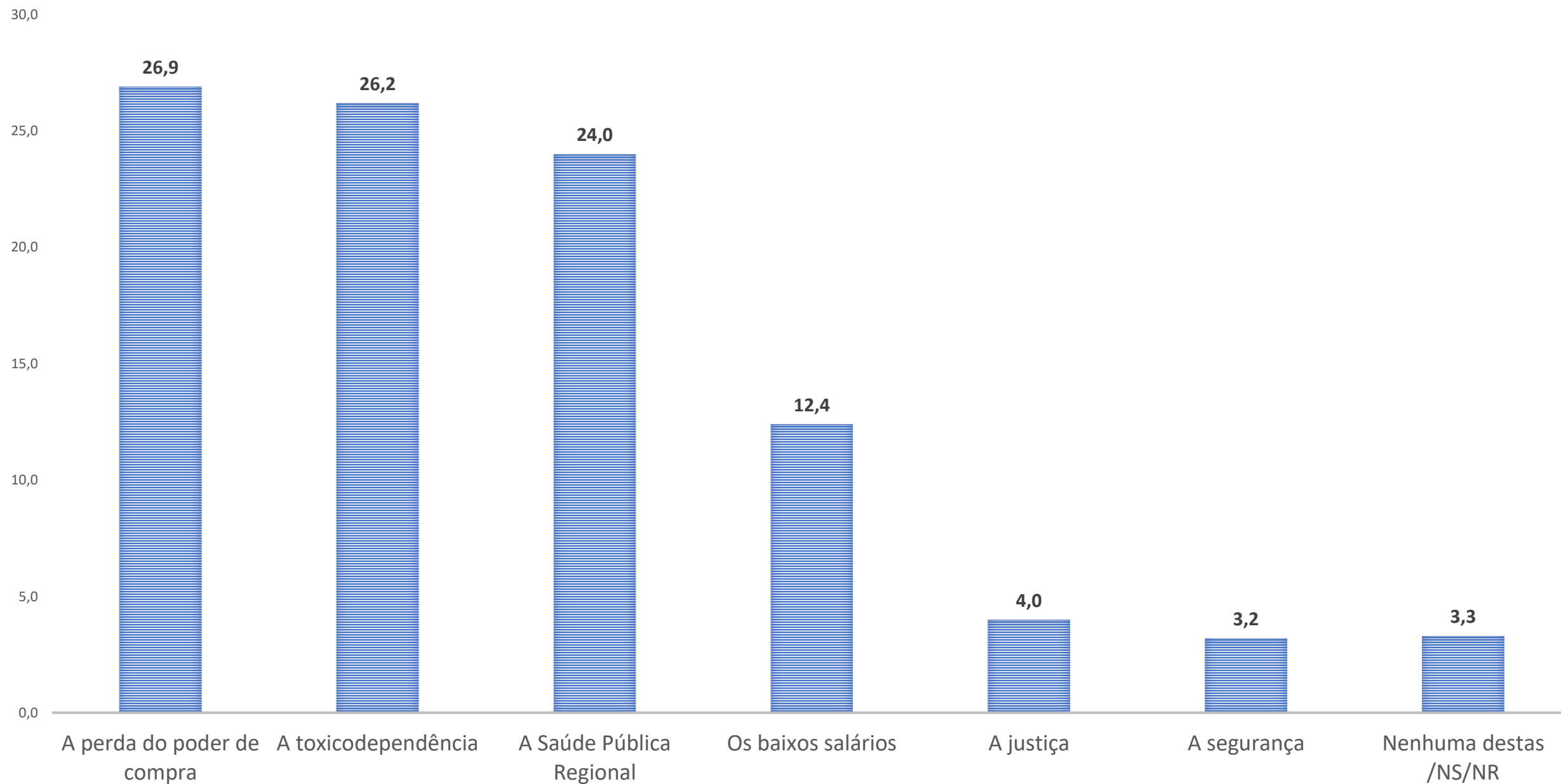
Qual a frase que melhor traduz o que pensa a respeito do crescimento do Alojamento Local na Madeira? (%)



Qual a frase que melhor traduz o que pensa a respeito do crescimento do Alojamento Local na Madeira? (%)

Como se pode observar, os resultados mostram bastante apoio ao Alojamento Local na Madeira, pois as respostas positivas (num total de 60%) são claramente superiores às respostas negativas (num total de 27%).

Dos diversos temas que lhe vou ler, qual é o que mais o(a) preocupa? (%)



Dos diversos temas que lhe vou ler, qual é o que mais o(a) preocupa? (%)

A toxicodependência revela ser, nestes resultados, um tema muito preocupante para a população madeirense. Isto, porque surge em primeira posição, num empate técnico com o poder de compra, que é sempre, neste tipo de perguntas, a resposta claramente mais frequente.

Pelas mesmas razões se pode anotar a importância, também bastante elevada, da saúde pública.

3

Anexos

Questionário

Quadros de resultados