

Sondagem aximage:
Temas da atualidade - setembro 2023



FICHA TÉCNICA DESTINADA A PUBLICAÇÃO E ELABORADA DE ACORDO COM UM MODELO PROPOSTO PARA A IMPRENSA

FICHA TÉCNICA

Objetivo do estudo: Sondagem de opinião realizada pela Aximage – Comunicação e Imagem Lda. para a TSF – Madeira/DN – Madeira sobre intenção de voto nas eleições regionais da Madeira e temas da atualidade nacional política e económica.

Universo: Indivíduos maiores de 18 anos residentes na Região Autónoma da Madeira.

Amostra: Amostragem por quotas, obtida a partir de uma matriz cruzando sexo, idade e região (3), a partir do universo conhecido, reequilibrada por género (2), idade (3) e região (3). A amostra teve 602 entrevistas efetivas: 281 realizadas em CAWI e 321 realizadas em CATI; 283 homens e 319 mulheres; 191 entre os 18 e os 34 anos, 209 entre os 35 e os 49 anos, 202 com 50 e mais anos.

Técnica: Aplicação online – CAWI (*Computer Assisted Web Interviewing*) – de um questionário estruturado a um painel de indivíduos que preenchem as quotas pré-determinadas; entrevistas telefónicas – metodologia CATI (*Computer Assisted Telephone Interviewing*) do mesmo questionário devidamente adaptado ao suporte utilizado. O trabalho de campo decorreu entre 28 de agosto e 10 de setembro de 2023. Taxa de resposta: 61,49%.

Margem de erro: O erro máximo de amostragem deste estudo, para um intervalo de confiança de 95%, é de + ou - 4,0%.

Responsabilidade do estudo: Aximage – Comunicação e Imagem Lda., sob a direção técnica de Ana Carla Basílio.

Distribuição das entrevistas pelas variáveis de segmentação

Segmentos amostrais		Nº de entrevistas	"Margem de erro"*
Total		602	0,040
Regiões (1)	Este	186	0,072
	Oeste	182	0,073
	Funchal	234	0,064
Sexo	Masculino	283	0,058
	Feminino	319	0,055
Idade	18-34	191	0,071
	35-49	209	0,068
	50+	202	0,069

(1) Regiões: Este – Machico, Santa Cruz, Santana e Porto Santo; Oeste – Câmara de Lobos, Calheta, Ponta do Sol, Porto Moniz, Ribeira Brava, São Vicente.

Distribuição das entrevistas pelas variáveis de segmentação*

NOTA 1: Os valores da tabela anterior devem ser considerados para avaliar o erro probabilístico de cada segmento.

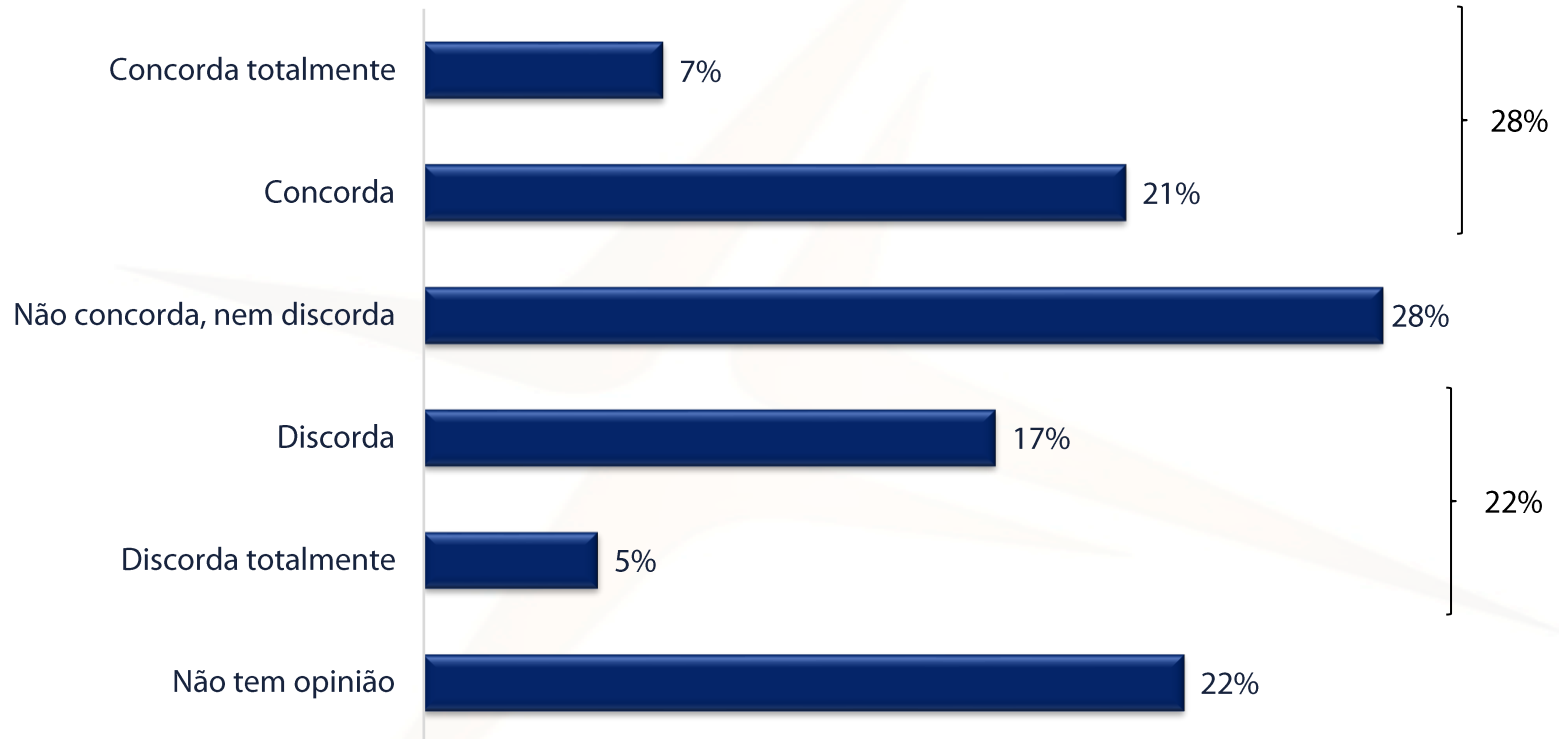
NOTA 2: A publicação desta tabela permite ao leitor uma avaliação do erro probabilístico associado a cada segmento depois de fixado, arbitrariamente, em 5% a probabilidade de rejeição de uma hipótese quando verdadeira (erro de primeira espécie – tipo 1).

* Como referido na Ficha Técnica, o erro probabilístico não é aplicável à metodologia utilizada, sendo apenas indicado para efeitos de comparação com uma amostra probabilística.

Demissão de Filipe Sousa da presidência do JPP
Próximo líder do JPP
Filipe Sousa deveria recandidatar-se à Presidência do JPP

Demissão de Filipe Sousa da presidência do JPP

Base: Total de inquiridos



P. Recentemente Filipe Sousa demitiu-se da presidência do JPP (Juntos pelo Povo).

Como avalia esta atitude de Filipe Sousa de demitir-se da presidência do JPP?

Demissão de Filipe Sousa da presidência do JPP

% verticais (base: Total de inquiridos)	Regiões			
	Total	Este	Oeste	Funchal
Concorda totalmente	7	8	4	8
Concorda	21	22	19	21
Não concorda, nem discorda	28	26	31	29
Discorda	17	20	16	15
Discorda totalmente	5	7	4	4
Não tem opinião	22	18	26	23

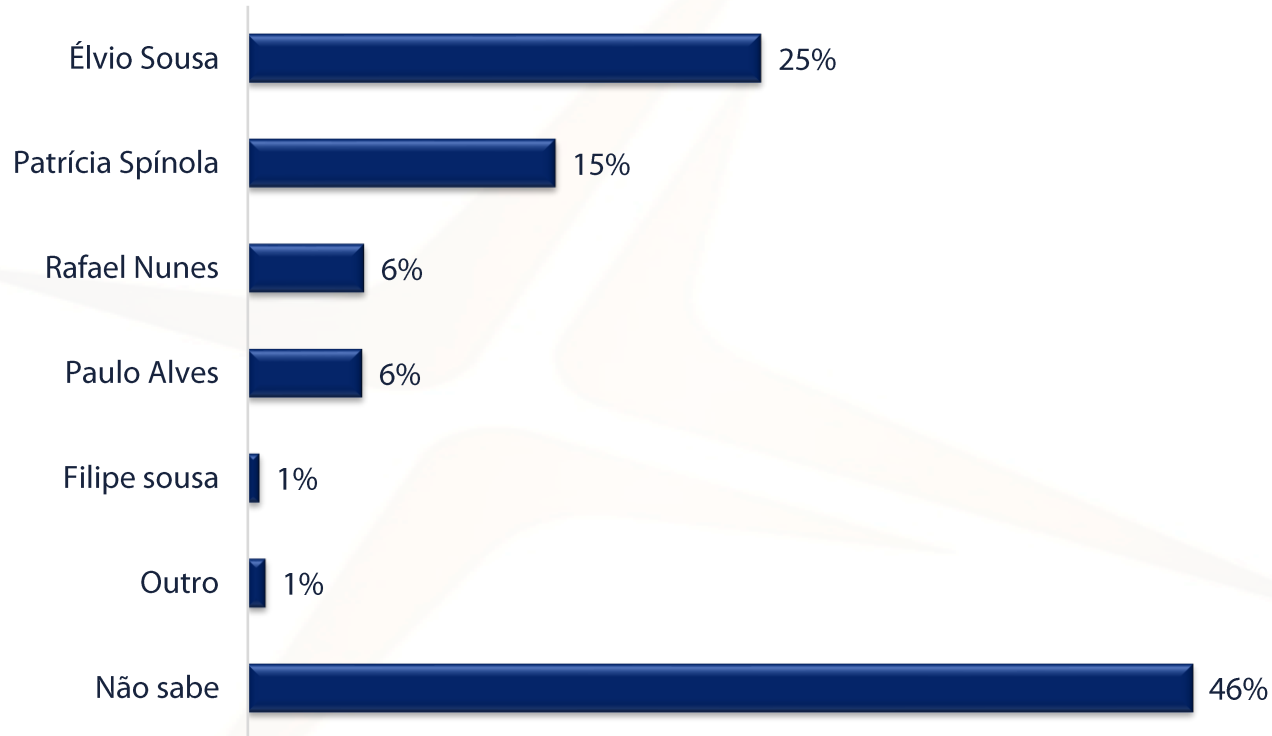
% verticais (base: Total de inquiridos)	Sexo			Grupo etário			Classe			
	Total	H	M	18-34	35-49	50+	D	C2	C1	A/B
Concorda totalmente	7	9	5	5	9	7	6	7	7	8
Concorda	21	23	18	19	25	18	22	19	23	18
Não concorda, nem discorda	28	25	32	31	28	27	30	21	32	35
Discorda	17	20	14	16	15	19	16	21	14	15
Discorda totalmente	5	4	6	7	4	4	4	4	7	5
Não tem opinião	22	19	25	22	18	27	22	29	17	20

Demissão de Filipe Sousa da presidência do JPP

% verticais (base: Total de inquiridos)	Voto nas Eleições Regionais de 2019						
	Total	Abstenção	PSD	PS	CDS-PP	JPP	OBN
Concorda totalmente	7	7	8	5	25	12	4
Concorda	21	18	21	25	22	19	18
Não concorda, nem discorda	28	35	28	28	24	18	31
Discorda	17	11	17	19	22	17	18
Discorda totalmente	5	2	5	7	8	17	2
Não tem opinião	22	28	23	15	0	17	27

Próximo líder do JPP

Base: Total de inquiridos



P. Na sua opinião, quem deverá ser o próximo líder do partido JPP?

Próximo líder do JPP

% verticais (base: Total de inquiridos)	Regiões			
	Total	Este	Oeste	Funchal
Élvio Sousa	25	35	23	21
Patrícia Spínola	15	12	18	15
Rafael Nunes	6	4	6	6
Paulo Alves	6	5	7	5
Filipe sousa	1	2	0	0
Outro	1	1	0	2
Não sabe	46	41	46	51

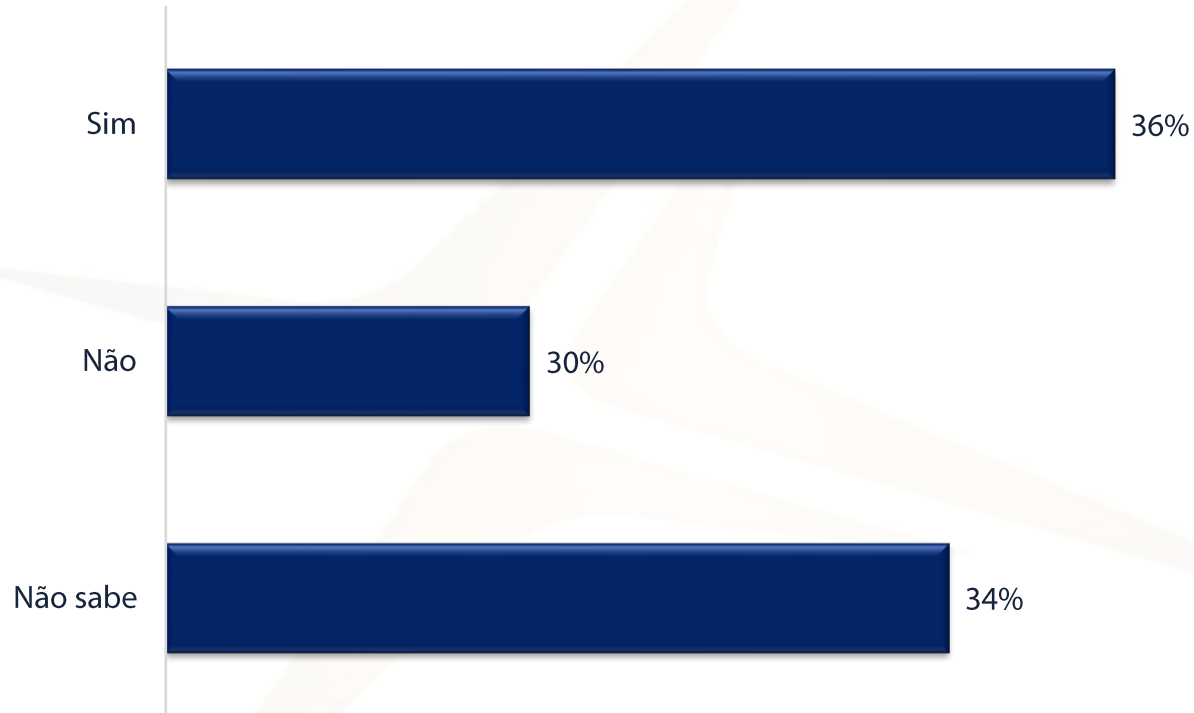
% verticais (base: Total de inquiridos)	Sexo			Grupo etário			Classe			
	Total	H	M	18-34	35-49	50+	D	C2	C1	A/B
Élvio Sousa	25	31	21	18	31	27	18	31	26	22
Patrícia Spínola	15	15	16	22	16	8	13	12	19	15
Rafael Nunes	6	5	6	9	6	3	5	7	6	4
Paulo Alves	6	5	6	6	7	4	9	5	5	4
Filipe sousa	1	1	1	1	1	0	0	1	0	2
Outro	1	1	1	1	0	2	0	2	0	2
Não sabe	46	43	51	44	40	57	54	43	44	52

Próximo líder do JPP

% verticais (base: Total de inquiridos)	Voto nas Eleições Regionais de 2019						
	Total	Abstenção	PSD	PS	CDS-PP	JPP	OBN
Élvio Sousa	25	7	23	37	16	54	26
Patrícia Spínola	15	15	16	15	24	15	13
Rafael Nunes	6	7	7	3	0	7	5
Paulo Alves	6	8	7	5	0	3	3
Filipe Sousa	1	0	0	0	0	5	1
Outro	1	1	1	1	9	0	0
Não sabe	46	63	46	38	52	17	53

Filipe Sousa deveria recandidatar-se à Presidência do JPP

Base: Total de inquiridos



P. Na sua opinião, Filipe Sousa deveria recandidatar-se à presidência do JPP?

Filipe Sousa deveria recandidatar-se à Presidência do JPP

% verticais (base: Total de inquiridos)	<i>Regiões</i>			
	Total	Este	Oeste	Funchal
Sim	36	40	32	35
Não	30	35	29	28
Não sabe	34	25	39	37

% verticais (base: Total de inquiridos)	<i>Sexo</i>			<i>Grupo etário</i>			<i>Classe</i>			
	Total	H	M	18-34	35-49	50+	D	C2	C1	A/B
Sim	36	37	34	32	37	37	42	33	36	35
Não	30	33	28	32	33	25	20	33	34	27
Não sabe	34	30	38	35	29	38	39	34	30	38

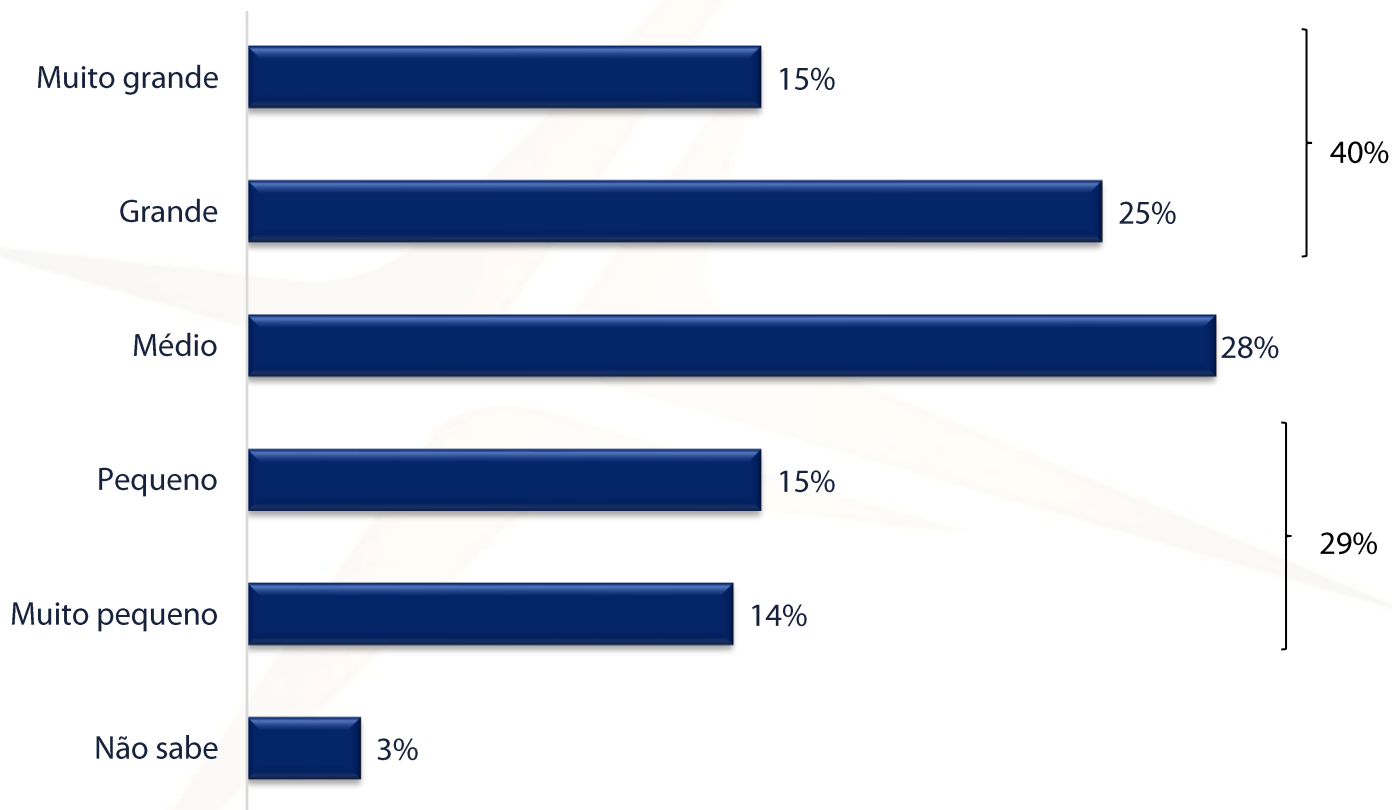
Filipe Sousa deveria recandidatar-se à Presidência do JPP

% verticais (base: Total de inquiridos)	Voto nas Eleições Regionais de 2019						
	Total	Abstenção	PSD	PS	CDS-PP	JPP	OBN
Sim	36	24	36	32	64	66	33
Não	30	29	33	35	15	29	24
Não sabe	34	47	32	34	21	5	43

Grau de confiança no Governo para repor a cibersegurança nos serviços públicos

Grau de confiança no Governo para repor a cibersegurança nos serviços públicos

Base: Total de inquiridos



P. Recentemente os serviços de saúde da Madeira sofreram um ciberataque, ou seja, um ataque ao seu sistema informático o que comprometeu o atendimento aos utentes. Qual o grau de confiança que tem no Governo para tomar as medidas necessárias para repor a cibersegurança dos serviços públicos?

Grau de confiança no Governo para repor a cibersegurança nos serviços públicos

% verticais (base: Total de inquiridos)	Regiões			
	Total	Este	Oeste	Funchal
Muito grande	15	13	13	18
Grande	25	21	27	26
Médio	28	29	26	29
Pequeno	15	18	16	12
Muito pequeno	14	15	15	13
Não sabe	3	5	3	3

% verticais (base: Total de inquiridos)	Sexo			Grupo etário			Classe			
	Total	H	M	18-34	35-49	50+	D	C2	C1	A/B
Muito grande	15	15	15	12	14	19	17	16	15	12
Grande	25	28	22	26	25	24	24	27	21	28
Médio	28	28	29	27	27	30	23	26	33	28
Pequeno	15	12	18	21	12	12	17	13	16	17
Muito pequeno	14	16	13	12	16	14	12	16	12	15
Não sabe	3	2	4	2	5	2	7	3	3	1

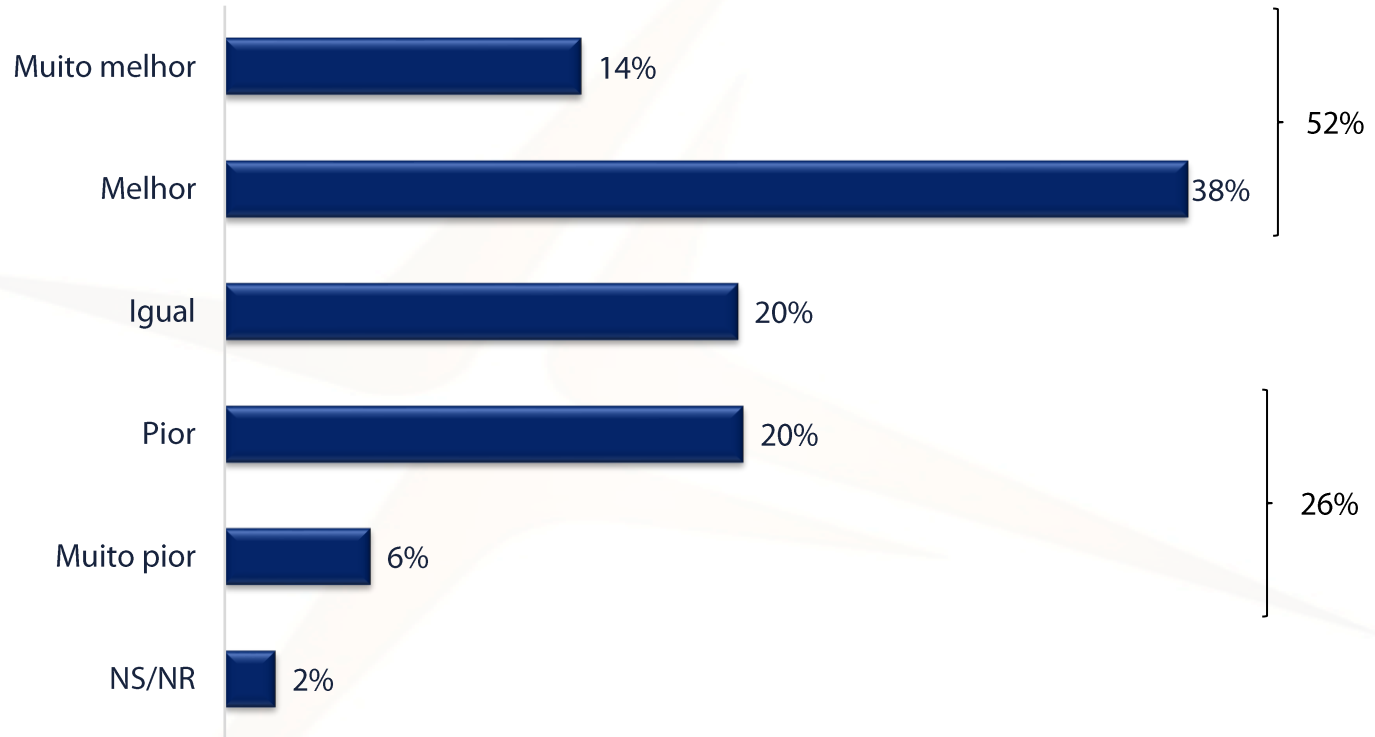
Confiança no Governo para repor a cibersegurança nos serviços públicos

% verticais (base: Total de inquiridos)	Voto nas Eleições Regionais de 2019						
	Total	Abstenção	PSD	PS	CDS-PP	JPP	OBN
Muito grande	15	14	20	13	8	16	5
Grande	25	19	33	22	17	19	15
Médio	28	26	28	29	46	21	31
Pequeno	15	19	9	16	7	24	24
Muito pequeno	14	16	8	18	22	19	20
Não sabe	3	7	3	2	0	0	5

RAM relativamente há quatro anos

RAM relativamente há quatro anos

Base: Total de inquiridos



P. Pensando na Madeira, na sua generalidade e comparando com há 4 anos, diria que a Região Autónoma da Madeira, está hoje:

RAM relativamente há quatro anos

% verticais (base: Total de inquiridos)	Regiões			
	Total	Este	Oeste	Funchal
Muito melhor	14	14	15	13
Melhor	38	38	42	34
Igual	20	18	19	24
Pior	20	22	19	20
Muito pior	6	5	4	7
NS/NR	2	3	1	3

% verticais (base: Total de inquiridos)	Sexo			Grupo etário			Classe			
	Total	H	M	18-34	35-49	50+	D	C2	C1	A/B
Muito melhor	14	14	14	14	13	15	13	15	16	8
Melhor	38	41	35	38	41	34	41	36	34	43
Igual	20	17	24	17	20	26	24	21	21	17
Pior	20	22	19	22	19	20	14	19	23	23
Muito pior	6	5	7	7	5	4	4	7	4	7
NS/NR	2	1	3	2	2	1	2	2	2	2

RAM relativamente há quatro anos

% verticais (base: Total de inquiridos)	Voto nas Eleições Regionais de 2019						
	Total	Abstenção	PSD	PS	CDS-PP	JPP	OBN
Muito melhor	14	9	22	4	16	5	9
Melhor	38	37	45	29	54	33	28
Igual	20	23	16	27	22	7	29
Pior	20	21	13	30	8	44	22
Muito pior	6	5	3	9	0	12	10
NS/NR	2	5	1	1	0	0	3

aximage
COMUNICAÇÃO E IMAGEM, LDA.



Rua Mouzinho da Silveira, 27 – 2.º andar
1250-166 Lisboa
Telefone: 21 352 33 66
Email: aximage@aximage.pt