

Sondagem aximage:
*Avaliação do Governo Regional, Líderes
Partidários e Oposição - Madeira - Setembro 2023*



FICHA TÉCNICA DESTINADA A PUBLICAÇÃO E ELABORADA DE ACORDO COM UM MODELO PROPOSTO PARA A IMPRENSA

FICHA TÉCNICA

Objetivo do estudo: Sondagem de opinião realizada pela Aximage – Comunicação e Imagem Lda. para a TSF – Madeira/DN – Madeira sobre intenção de voto nas eleições regionais da Madeira e temas da atualidade nacional política e económica.

Universo: Indivíduos maiores de 18 anos residentes na Região Autónoma da Madeira.

Amostra: Amostragem por quotas, obtida a partir de uma matriz cruzando sexo, idade e região (3), a partir do universo conhecido, reequilibrada por género (2), idade (3) e região (3). A amostra teve 602 entrevistas efetivas: 281 realizadas em CAWI e 321 realizadas em CATI; 283 homens e 319 mulheres; 191 entre os 18 e os 34 anos, 209 entre os 35 e os 49 anos, 202 com 50 e mais anos.

Técnica: Aplicação online – CAWI (*Computer Assisted Web Interviewing*) – de um questionário estruturado a um painel de indivíduos que preenchem as quotas pré-determinadas; entrevistas telefónicas – metodologia CATI (*Computer Assisted Telephone Interviewing*) do mesmo questionário devidamente adaptado ao suporte utilizado. O trabalho de campo decorreu entre 28 de agosto e 10 de setembro de 2023. Taxa de resposta: 61,49%.

Margem de erro: O erro máximo de amostragem deste estudo, para um intervalo de confiança de 95%, é de + ou - 4,0%.

Responsabilidade do estudo: Aximage – Comunicação e Imagem Lda., sob a direção técnica de Ana Carla Basílio.

Distribuição das entrevistas pelas variáveis de segmentação

Segmentos amostrais		Nº de entrevistas	"Margem de erro"*
Total		602	0,040
Regiões (1)	Este	186	0,072
	Oeste	182	0,073
	Funchal	234	0,064
Sexo	Masculino	283	0,058
	Feminino	319	0,055
Idade	18-34	191	0,071
	35-49	209	0,068
	50+	202	0,069

(1) Regiões: Este – Machico, Santa Cruz, Santana e Porto Santo; Oeste – Câmara de Lobos, Calheta, Ponta do Sol, Porto Moniz, Ribeira Brava, São Vicente.

Distribuição das entrevistas pelas variáveis de segmentação*

NOTA 1: Os valores da tabela anterior devem ser considerados para avaliar o erro probabilístico de cada segmento.

NOTA 2: A publicação desta tabela permite ao leitor uma avaliação do erro probabilístico associado a cada segmento depois de fixado, arbitrariamente, em 5% a probabilidade de rejeição de uma hipótese quando verdadeira (erro de primeira espécie – tipo 1).

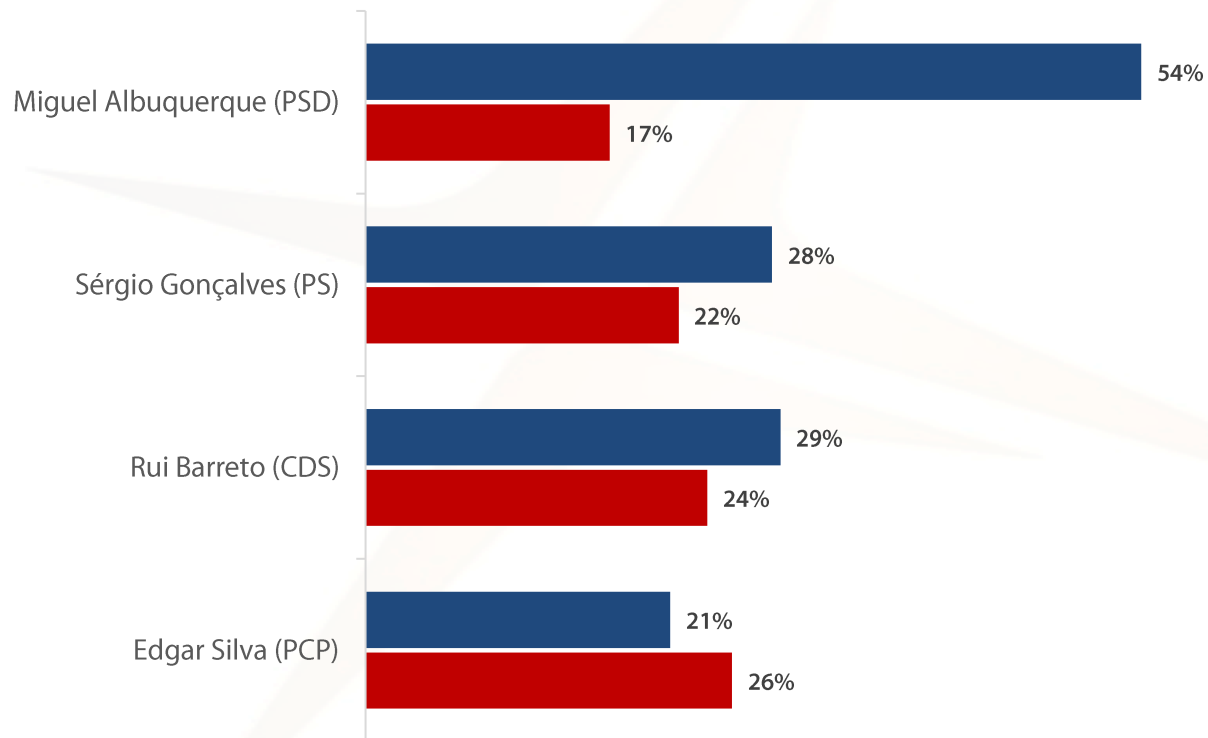
* Como referido na Ficha Técnica, o erro probabilístico não é aplicável à metodologia utilizada, sendo apenas indicado para efeitos de comparação com uma amostra probabilística.

Avaliação do desempenho dos líderes partidários regionais

Avaliação do desempenho dos líderes partidários regionais

Base: Total de inquiridos

■ Positivo ■ Negativo



P. Gostava agora de lhe pedir para avaliar a atuação no último mês, dos vários líderes partidários..

Avaliação do desempenho dos líderes partidários regionais

% horizontais (base: Total de inquiridos)	Avaliação da atuação nos últimos 30 dias						Positiva	Negativa
	Muito bem	Bem	Nem bem, nem mal	Mal	Muito mal	Ns/Nr		
Miguel Albuquerque (PSD)	15	39	21	11	6	8	54	17
Sérgio Gonçalves (PS)	5	23	29	15	7	21	28	22
Rui Barreto (CDS)	4	25	27	15	9	20	29	24
Edgar Silva (PCP)	3	18	28	18	8	25	21	26

Avaliação do desempenho dos líderes partidários regionais

% verticais (base: Total de inquiridos)		Regiões			
		Total	Este	Oeste	Funchal
Miguel Albuquerque (PSD)	Avaliação positiva	54	54	60	50
	Avaliação negativa	17	16	17	18
Sérgio Gonçalves (PS)	Avaliação positiva	28	21	31	31
	Avaliação negativa	22	27	19	20
Rui Barreto (CDS)	Avaliação positiva	29	28	35	25
	Avaliação negativa	24	25	22	25
Edgar Silva (PCP)	Avaliação positiva	21	20	18	24
	Avaliação negativa	26	27	26	24

Avaliação do desempenho dos líderes partidários regionais

% verticais (base: Total de inquiridos)		Sexo			Grupo etário			Classe			
		Total	H	M	18-34	35-49	50-64	D	C2	C1	A/B
Miguel Albuquerque (PSD)	Avaliação positiva	54	53	55	53	55	54	50	55	52	60
	Avaliação negativa	17	18	17	15	17	19	14	18	18	17
Sérgio Gonçalves (PS)	Avaliação positiva	28	30	27	27	33	25	26	29	24	37
	Avaliação negativa	22	28	17	19	20	27	17	22	26	20
Rui Barreto (CDS)	Avaliação positiva	29	32	26	26	26	35	28	30	26	32
	Avaliação negativa	24	29	19	24	22	26	11	28	25	26
Edgar Silva (PCP)	Avaliação positiva	21	22	21	18	21	25	22	26	18	18
	Avaliação negativa	26	35	17	24	22	30	16	28	29	22

Avaliação do desempenho dos líderes partidários regionais

% verticais (base: Total de inquiridos)		Voto nas Eleições Regionais de 2019						
		Total	Abstenção	PSD	PS	CDS-PP	JPP	OBN
Miguel Albuquerque (PSD)	Avaliação positiva	54	41	71	44	62	30	40
	Avaliação negativa	17	13	7	32	0	41	24
Sérgio Gonçalves (PS)	Avaliação positiva	28	24	25	49	39	24	22
	Avaliação negativa	22	14	26	14	23	24	26
Rui Barreto (CDS)	Avaliação positiva	29	18	41	24	29	10	22
	Avaliação negativa	24	20	16	34	31	43	30
Edgar Silva (PCP)	Avaliação positiva	21	15	18	25	30	19	30
	Avaliação negativa	26	18	29	23	47	27	23

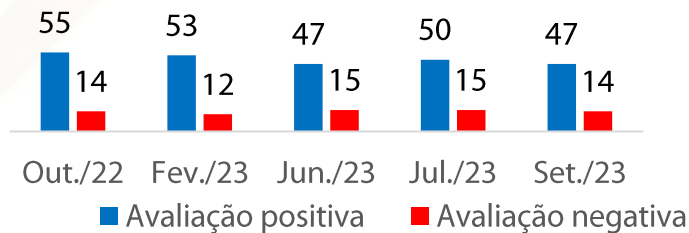
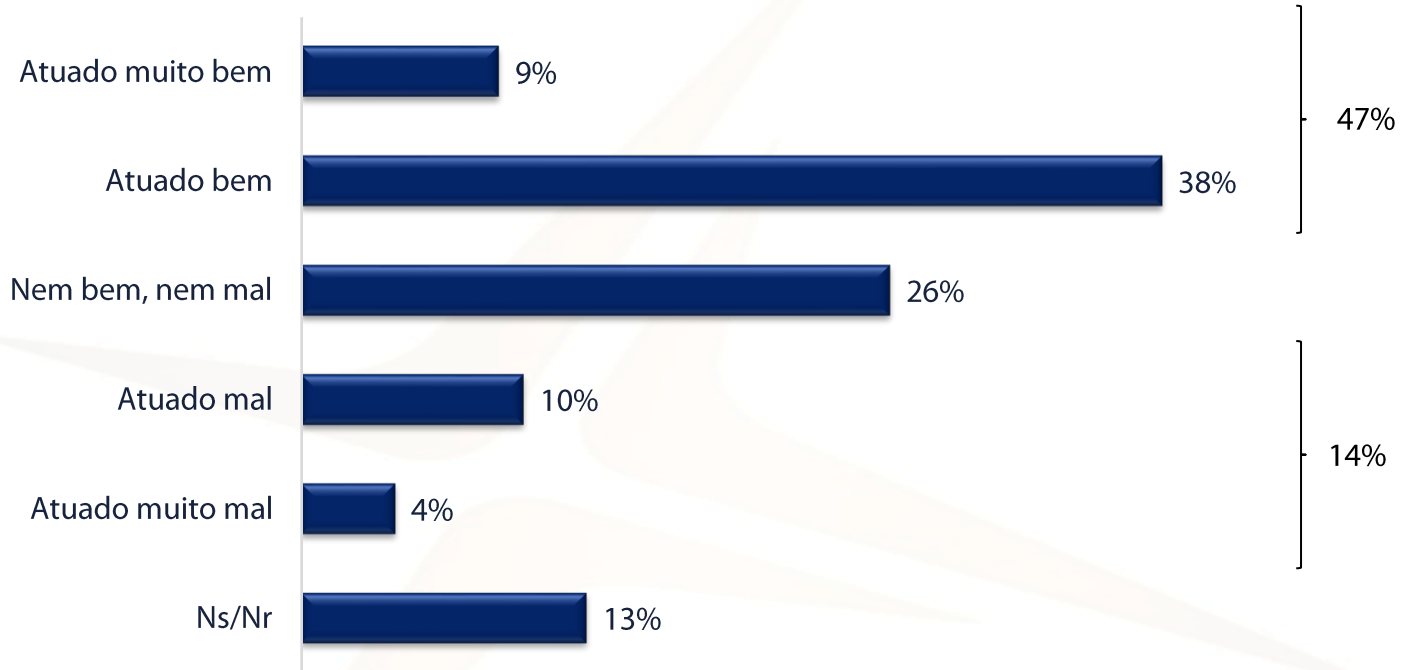
Avaliação do desempenho do Presidente da Assembleia Legislativa da
RAM

Avaliação do desempenho do Governo Regional da Madeira

Avaliação da Oposição

Avaliação do desempenho do Presidente da Assembleia Legislativa da RAM

Base: Total de inquiridos



P. José Manuel Rodrigues é o Presidente da Assembleia Legislativa da Região Autónoma da Madeira. Como é que avalia a atuação de José Manuel Rodrigues?

Avaliação do desempenho do Presidente da Assembleia Legislativa da RAM

% verticais (base: Total de inquiridos)	Regiões			
	Total	Este	Oeste	Funchal
Atuado muito bem	9	9	12	6
Atuado bem	38	34	45	36
Nem bem, nem mal	26	26	18	32
Atuado mal	10	10	8	11
Atuado muito mal	4	4	4	4
Ns/Nr	13	16	15	9

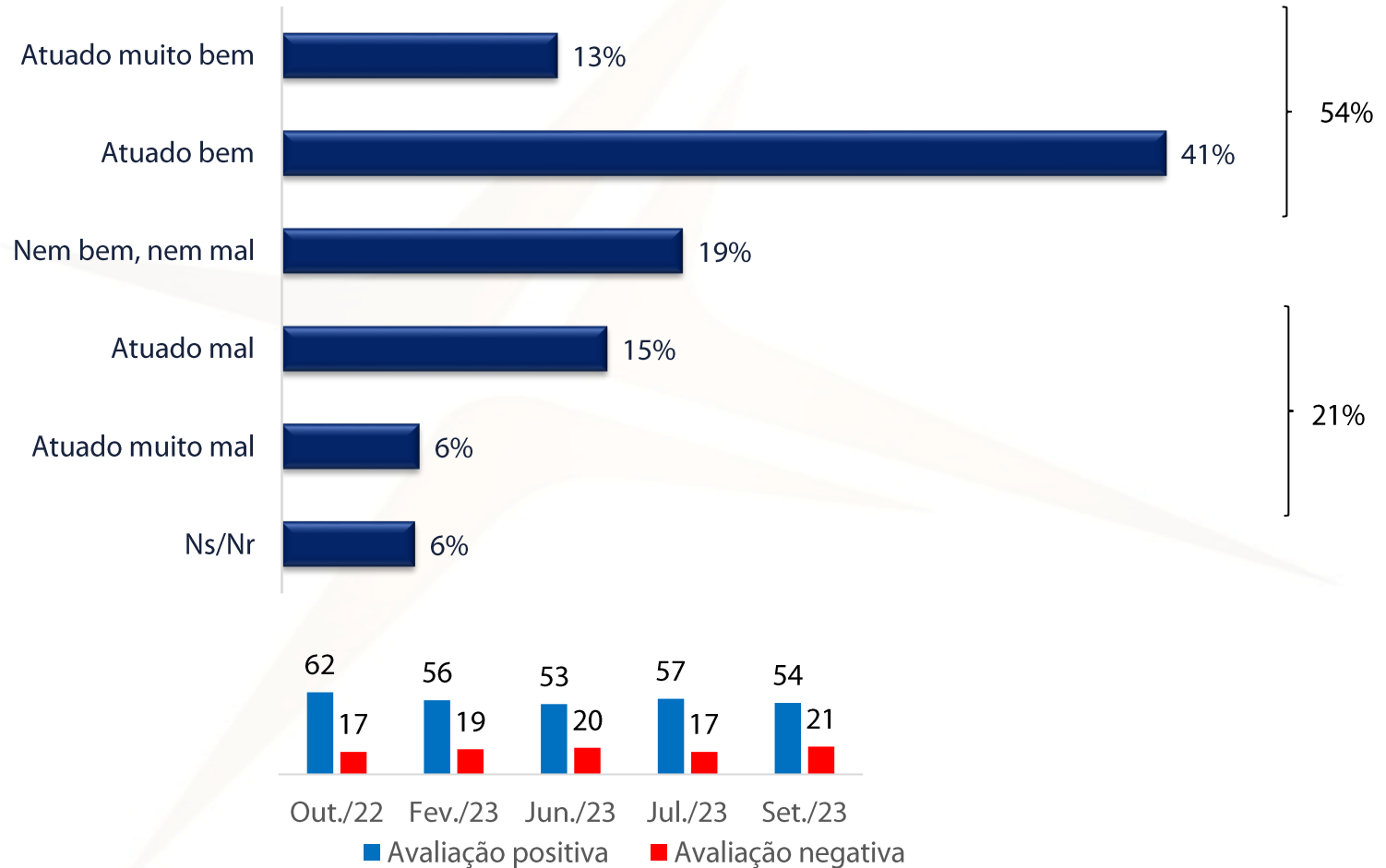
% verticais (base: Total de inquiridos)	Sexo			Grupo etário			Classe			
	Total	H	M	18-34	35-49	50+	D	C2	C1	A/B
Atuado muito bem	9	11	7	8	8	11	10	13	6	5
Atuado bem	38	39	37	29	43	43	34	38	42	37
Nem bem, nem mal	26	23	29	35	24	20	34	20	29	26
Atuado mal	10	13	7	9	9	12	9	9	10	12
Atuado muito mal	4	5	4	4	4	4	2	4	4	7
Ns/Nr	13	8	17	16	13	10	12	17	8	15

Avaliação do desempenho do Presidente da Assembleia Legislativa da RAM

% verticais (base: Total de inquiridos)	Voto nas Eleições Regionais de 2019						
	Total	Abstenção	PSD	PS	CDS-PP	JPP	OBN
Atuado muito bem	9	8	10	11	24	5	6
Atuado bem	38	26	51	28	39	22	31
Nem bem, nem mal	26	36	21	28	30	38	25
Atuado mal	10	7	7	15	0	14	15
Atuado muito mal	4	0	2	10	8	9	6
Ns/Nr	13	22	9	10	0	12	17

Avaliação do desempenho do Governo Regional da Madeira

Base: Total de inquiridos



P. E em relação ao Governo Regional da Madeira, como avalia a atuação do Governo como um todo, nos últimos 30 dias? O Governo tem atuado:

Avaliação do desempenho do Governo Regional da Madeira

% verticais (base: Total de inquiridos)	Regiões			
	Total	Este	Oeste	Funchal
Atuado muito bem	13	13	10	14
Atuado bem	41	40	48	36
Nem bem, nem mal	19	19	17	19
Atuado mal	15	17	12	16
Atuado muito mal	6	5	7	7
Ns/Nr	6	5	6	7

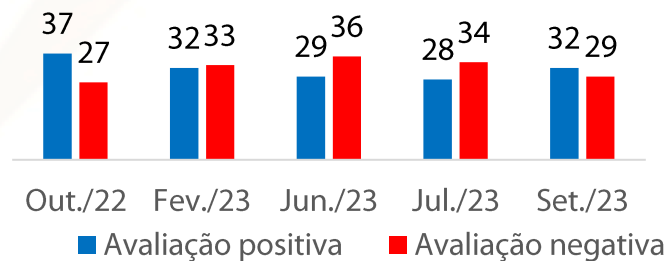
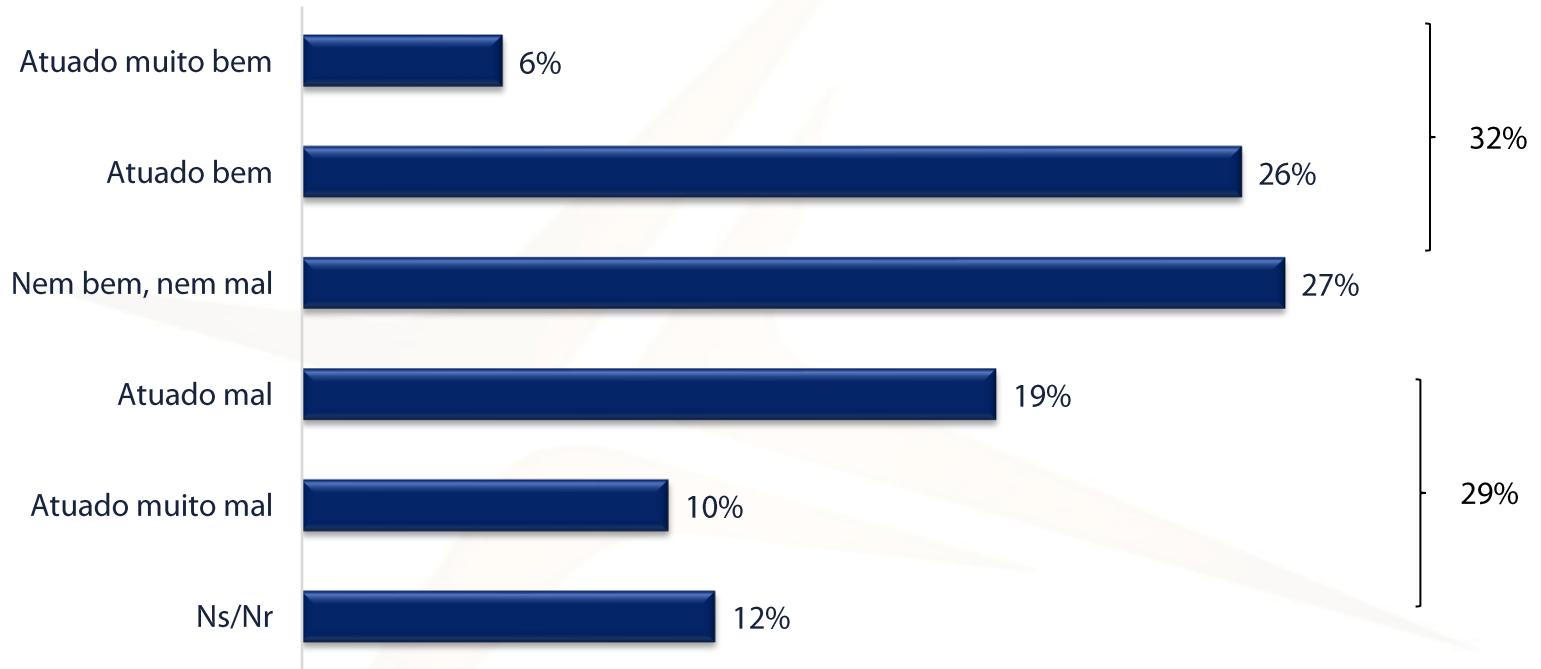
% verticais (base: Total de inquiridos)	Sexo			Grupo etário			Classe			
	Total	H	M	18-34	35-49	50+	D	C2	C1	A/B
Atuado muito bem	13	13	13	14	11	14	15	13	12	13
Atuado bem	41	43	40	34	45	44	36	43	41	41
Nem bem, nem mal	19	19	19	23	17	16	29	14	22	12
Atuado mal	15	14	16	19	13	13	14	12	14	22
Atuado muito mal	6	7	6	4	8	7	3	7	7	7
Ns/Nr	6	5	8	6	5	7	3	10	4	5

Avaliação do desempenho do Governo Regional da Madeira

% verticais (base: Total de inquiridos)	Voto nas Eleições Regionais de 2019						
	Total	Abstenção	PSD	PS	CDS-PP	JPP	OBN
Atuado muito bem	13	9	21	7	8	9	2
Atuado bem	41	35	51	34	47	21	36
Nem bem, nem mal	19	28	15	15	30	24	20
Atuado mal	15	11	8	24	16	29	22
Atuado muito mal	6	7	1	16	0	14	9
Ns/Nr	6	10	5	5	0	3	11

Avaliação do desempenho da Oposição

Base: Total de inquiridos



P. Finalmente, como avalia a atuação da oposição nos últimos 30 dias. Diria que a oposição tem atuado:

Avaliação do desempenho da Oposição

% verticais (base: Total de inquiridos)	Regiões			
	Total	Este	Oeste	Funchal
Atuado muito bem	6	3	8	6
Atuado bem	26	20	30	27
Nem bem, nem mal	27	29	25	28
Atuado mal	19	24	18	18
Atuado muito mal	10	11	8	11
Ns/Nr	12	12	12	11

% verticais (base: Total de inquiridos)	Sexo			Grupo etário			Classe			
	Total	H	M	18-34	35-49	50+	D	C2	C1	A/B
Atuado muito bem	6	6	5	7	5	4	8	8	3	4
Atuado bem	26	26	27	27	28	24	22	29	22	31
Nem bem, nem mal	27	23	31	34	25	24	38	21	29	27
Atuado mal	19	21	17	12	23	22	14	19	24	18
Atuado muito mal	10	16	5	9	9	13	4	9	16	8
Ns/Nr	12	8	14	10	10	14	14	15	6	12

Avaliação do desempenho da Oposição

% verticais (base: Total de inquiridos)	Voto nas Eleições Regionais de 2019						
	Total	Abstenção	PSD	PS	CDS-PP	JPP	OBN
Atuado muito bem	6	5	5	9	8	9	4
Atuado bem	26	29	22	36	23	26	25
Nem bem, nem mal	27	33	29	25	23	36	17
Atuado mal	19	7	21	16	31	19	26
Atuado muito mal	10	10	10	10	15	7	12
Ns/Nr	12	17	13	3	0	3	16

aximage
COMUNICAÇÃO E IMAGEM, LDA.



Rua Mouzinho da Silveira, 27 - 2º andar
1250-166 Lisboa
Telefone: 21 352 33 66
Email: aximage@aximage.pt