

Sondagem aximage:
Temas da atualidade - julho 2023



FICHA TÉCNICA DESTINADA A PUBLICAÇÃO E ELABORADA DE ACORDO COM UM MODELO PROPOSTO PARA A IMPRENSA

FICHA TÉCNICA

Objetivo do estudo: Sondagem de opinião realizada pela Aximage – Comunicação e Imagem Lda. para a TSF – Madeira/DN – Madeira sobre intenção de voto nas eleições regionais da Madeira e temas da atualidade nacional política e económica.

Universo: Indivíduos maiores de 18 anos residentes na Região Autónoma da Madeira.

Amostra: Amostragem por quotas, obtida a partir de uma matriz cruzando sexo, idade e região (3), a partir do universo conhecido, reequilibrada por género (2), idade (3) e região (3). A amostra teve 611 entrevistas efetivas: 366 realizadas em CAWI e 245 realizadas em CATI; 298 homens e 313 mulheres; 175 entre os 18 e os 34 anos, 207 entre os 35 e os 49 anos, 229 com 50 e mais anos.

Técnica: Aplicação online – CAWI (*Computer Assisted Web Interviewing*) – de um questionário estruturado a um painel de indivíduos que preenchem as quotas pré-determinadas; entrevistas telefónicas – metodologia CATI (*Computer Assisted Telephone Interviewing*) do mesmo questionário devidamente adaptado ao suporte utilizado. O trabalho de campo decorreu entre 10 e 23 de julho de 2023. Taxa de resposta: 63,99%.

Margem de erro: O erro máximo de amostragem deste estudo, para um intervalo de confiança de 95%, é de + ou - 4,0%.

Responsabilidade do estudo: Aximage – Comunicação e Imagem Lda., sob a direcção técnica de Ana Carla Basílio.

Distribuição das entrevistas pelas variáveis de segmentação

Segmentos amostrais		Nº de entrevistas	"Margem de erro"*
Total		611	0,040
Regiões (1)	Este	185	0,072
	Oeste	170	0,075
	Funchal	256	0,061
Sexo	Masculino	298	0,057
	Feminino	313	0,055
Idade	18-34	175	0,074
	35-49	207	0,068
	50+	229	0,065

(1) Regiões: Este – Machico, Santa Cruz, Santana e Porto Santo; Oeste – Câmara de Lobos, Calheta, Ponta do Sol, Porto Moniz, Ribeira Brava, São Vicente.

Distribuição das entrevistas pelas variáveis de segmentação*

NOTA 1: Os valores da tabela anterior devem ser considerados para avaliar o erro probabilístico de cada segmento.

NOTA 2: A publicação desta tabela permite ao leitor uma avaliação do erro probabilístico associado a cada segmento depois de fixado, arbitrariamente, em 5% a probabilidade de rejeição de uma hipótese quando verdadeira (erro de primeira espécie – tipo 1).

* Como referido na Ficha Técnica, o erro probabilístico não é aplicável à metodologia utilizada, sendo apenas indicado para efeitos de comparação com uma amostra probabilística.

Falta de professores por mais de duas semanas consecutivas

Professores em número suficiente nas escolas da RAM

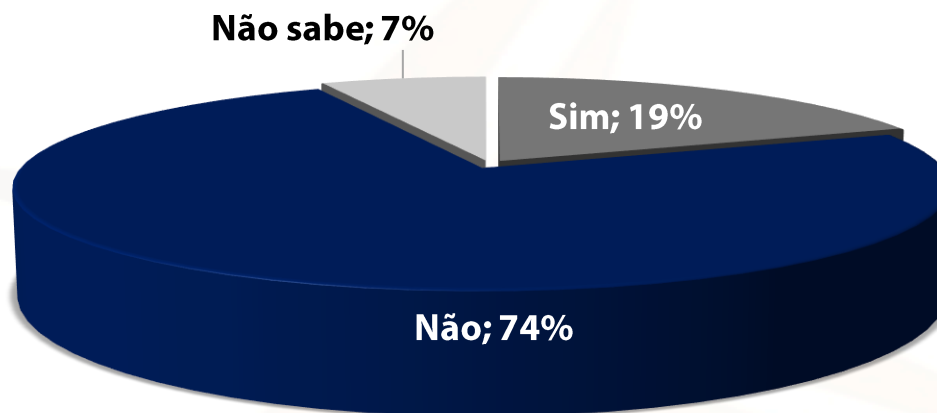
Avaliação da qualidade de ensino nas escolas da RAM

Principal problema da educação na RAM

Importância da Universidade na RAM

Falta de professores por mais de duas semanas consecutivas

Base: Inquiridos que têm no núcleo familiar mais próximo crianças ou jovens em idade escolar - 63% do total



Falta de professores por mais de duas semanas consecutivas

% verticais <u>(base: Inquiridos que têm no núcleo familiar mais próximo crianças ou jovens em idade escolar - 63% do total)</u>	<i>Regiões</i>			
	Total	Este	Oeste	Funchal
Sim	19	15	20	21
Não	74	80	71	73
Não sabe	7	5	9	6

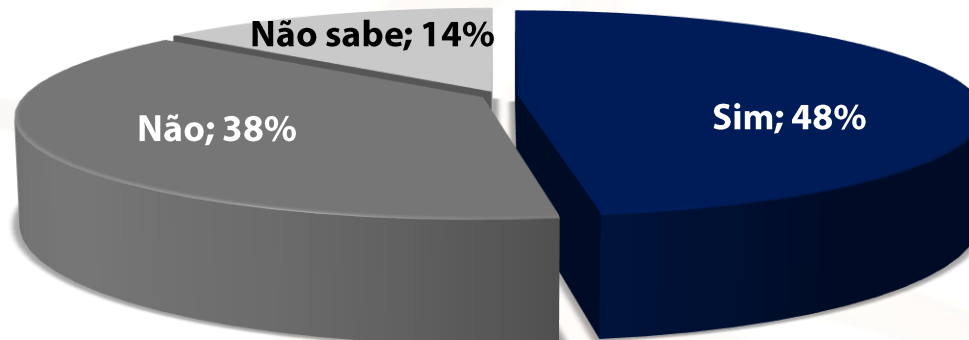
% verticais <u>(base: Inquiridos que têm no núcleo familiar mais próximo crianças ou jovens em idade escolar - 63% do total)</u>	<i>Sexo</i>			<i>Grupo etário</i>			<i>Classe</i>			
	Total	H	M	18-34	35-49	50+	D	C2	C1	A/B
Sim	19	16	22	22	19	17	14	23	18	17
Não	74	76	72	68	78	75	75	71	76	76
Não sabe	7	8	6	11	3	8	11	6	7	7

Falta de professores por mais de duas semanas consecutivas

% verticais <u>(base: Inquiridos que têm no núcleo familiar mais próximo crianças ou jovens em idade escolar - 63% do total)</u>	Voto nas Eleições Regionais de 2019						
	Total	Abstenção	PSD	PS	CDS-PP	JPP	OBN
Sim	19	26	18	21	27	20	15
Não	74	59	77	71	73	75	81
Não sabe	7	15	6	9	0	5	4

Professores em número suficiente nas escolas da RAM

Base: Inquiridos que têm no núcleo familiar mais próximo crianças ou jovens em idade escolar – 63% do total



P. Pela sua experiência pessoal, considera que o número de professores nas escolas da RA Madeira é suficiente?

Professores em número suficiente nas escolas da RAM

% verticais <u>(base: Inquiridos que têm no núcleo familiar mais próximo crianças ou jovens em idade escolar - 63% do total)</u>	<i>Regiões</i>			
	Total	Este	Oeste	Funchal
Sim	48	45	50	48
Não	38	46	36	36
Não sabe	14	9	15	16

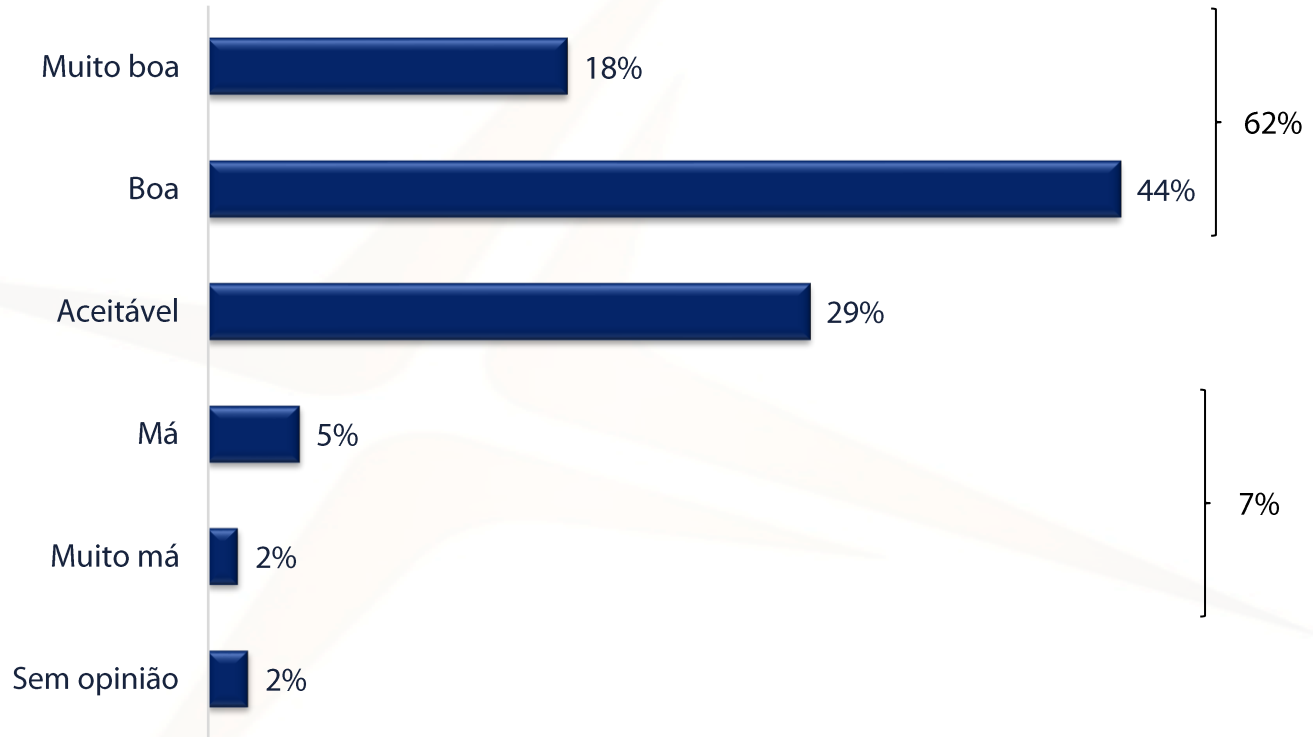
% verticais <u>(base: Inquiridos que têm no núcleo familiar mais próximo crianças ou jovens em idade escolar - 63% do total)</u>	<i>Sexo</i>			<i>Grupo etário</i>			<i>Classe</i>			
	Total	H	M	18-34	35-49	50+	D	C2	C1	A/B
Sim	48	57	41	40	47	57	41	53	46	45
Não	38	32	43	47	38	31	45	33	40	41
Não sabe	14	11	16	14	15	13	14	14	15	14

Professores em número suficiente nas escolas da RAM

% verticais <u>(base: Inquiridos que têm no núcleo familiar mais próximo crianças ou jovens em idade escolar - 63% do total)</u>	Voto nas Eleições Regionais de 2019						
	Total	Abstenção	PSD	PS	CDS-PP	JPP	OBN
Sim	19	42	56	44	37	34	40
Não	74	36	34	43	57	42	43
Não sabe	7	22	10	13	6	24	18

Avaliação da qualidade de ensino nas escolas da RAM

Base: Total de inquiridos



Avaliação da qualidade de ensino nas escolas da RAM

% verticais (base: Total de inquiridos)	Regiões			
	Total	Este	Oeste	Funchal
Muito boa	18	16	18	18
Boa	44	41	49	44
Aceitável	29	34	23	30
Má	5	4	4	5
Muito má	2	3	2	1
Sem opinião	2	3	4	2

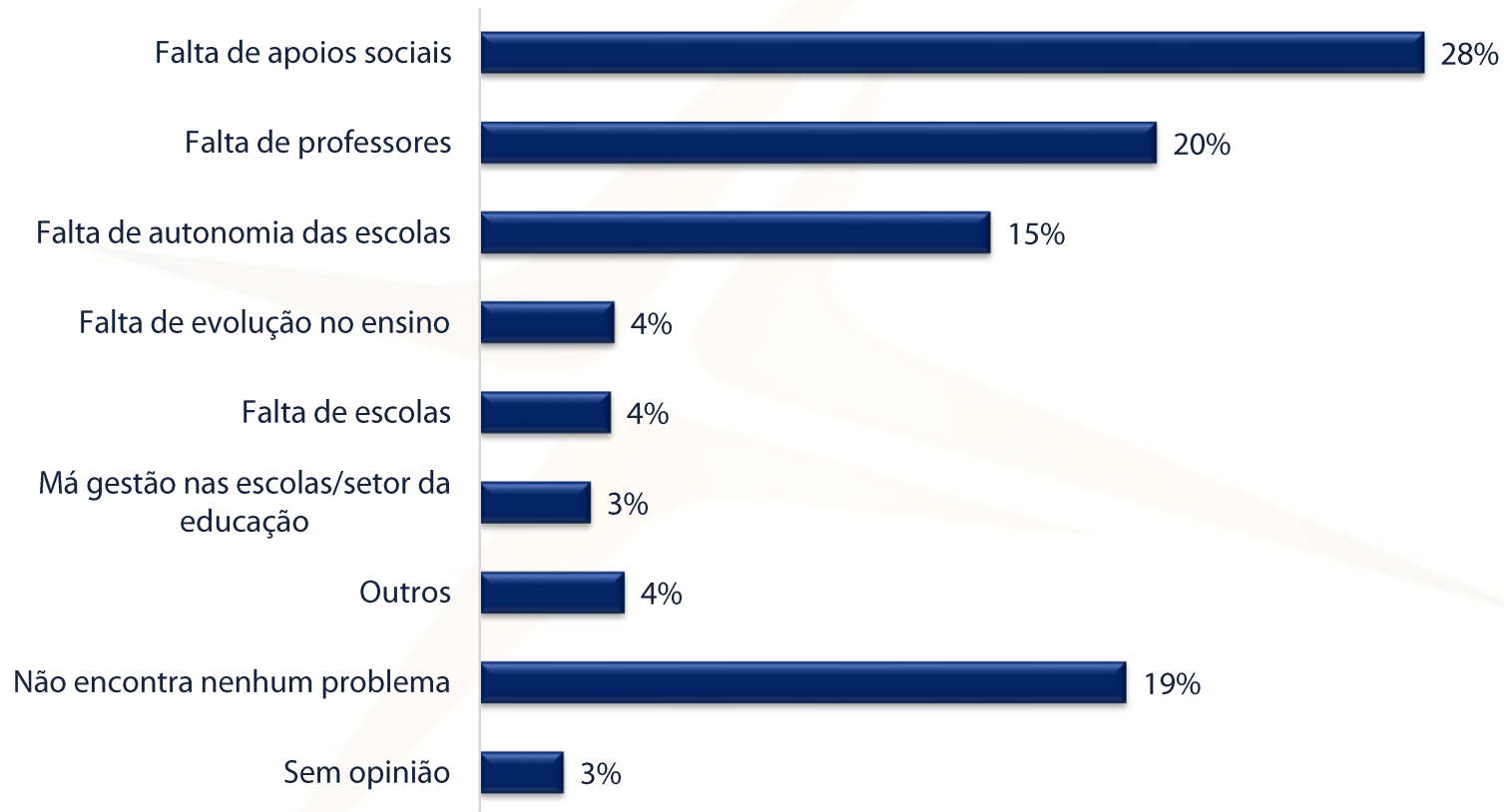
% verticais (base: Total de inquiridos)	Sexo			Grupo etário			Classe			
	Total	H	M	18-34	35-49	50+	D	C2	C1	A/B
Muito boa	18	17	18	17	22	14	10	17	19	23
Boa	44	45	44	40	42	50	46	46	44	42
Aceitável	29	29	30	34	29	27	33	31	28	26
Má	5	5	5	6	4	4	2	5	5	6
Muito má	2	3	1	2	1	2	2	0	2	2
Sem opinião	2	2	3	1	3	4	6	2	3	2

Avaliação da qualidade de ensino nas escolas da RAM

% verticais (base: Total de inquiridos)	Voto nas Eleições Regionais de 2019						
	Total	Abstenção	PSD	PS	CDS-PP	JPP	OBN
Muito boa	18	18	26	10	17	11	6
Boa	44	44	46	45	25	25	51
Aceitável	29	32	22	37	30	56	28
Má	5	3	2	6	24	7	7
Muito má	2	0	1	1	0	2	4
Sem opinião	2	3	3	2	4	0	5

Principal problema da educação na RAM

Base: Total de inquiridos



Principal problema da educação na RAM

% verticais (base: Total de inquiridos)	Regiões			
	Total	Este	Oeste	Funchal
Falta de apoios sociais	28	32	23	28
Falta de professores	20	19	21	20
Falta de autonomia das escolas	15	15	15	15
Falta de evolução no ensino	4	2	1	6
Falta de escolas	4	3	3	5
Má gestão nas escolas/setor da educação	3	4	5	2
Outros	4	6	6	3
Não encontra nenhum problema	19	16	22	19
Sem opinião	3	3	3	2

Principal problema da educação na RAM

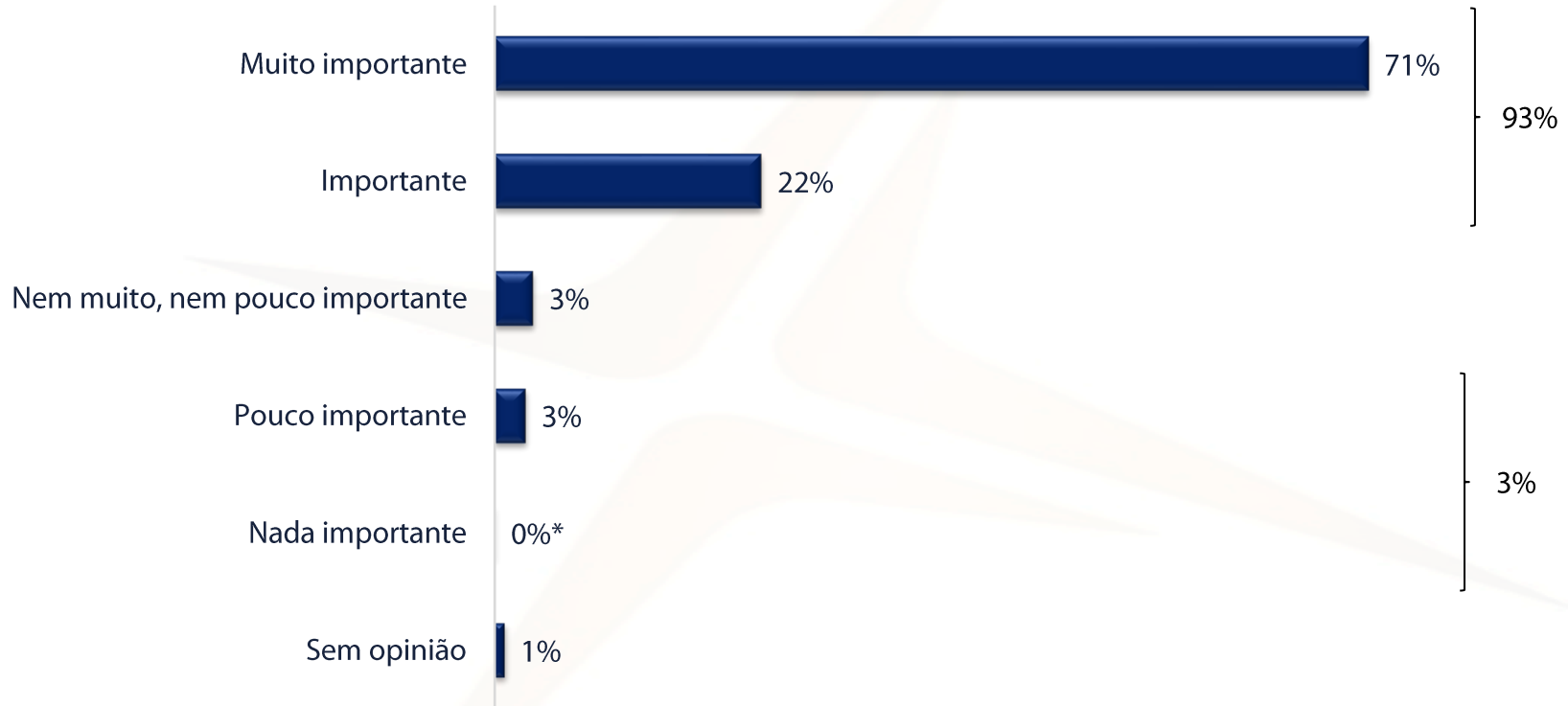
% verticais (base: Total de inquiridos)	Sexo		Grupo etário			Classe				
	Total	H	M	18-34	35-49	50+	D	C2	C1	A/B
Falta de apoios sociais	28	24	30	33	26	26	34	35	20	24
Falta de professores	20	21	20	26	21	14	20	17	23	20
Falta de autonomia das escolas	15	20	12	18	16	11	7	17	19	13
Falta de evolução no ensino	4	2	6	3	4	5		1	4	12
Falta de escolas	4	2	5	4	4	4	7	4	3	2
Má gestão nas escolas/setor da educação	3	4	3	1	6	3		4	4	4
Outros	4	6	3	3	5	6	3	4	3	7
Não encontra nenhum problema	19	19	19	12	17	27	25	15	22	16
Sem opinião	3	2	3	1	2	5	5	2	2	3

Principal problema da educação na RAM

% verticais (base: Total de inquiridos)	Voto nas Eleições Regionais de 2019						
	Total	Abstenção	PSD	PS	CDS-PP	JPP	OBN
Falta de apoios sociais	28	31	28	35	27	18	23
Falta de professores	20	25	19	15	42	24	18
Falta de autonomia das escolas	15	15	16	13	14	20	14
Falta de evolução no ensino	4	2	4	8	0	0	5
Falta de escolas	4	4	4	3	7	7	2
Má gestão nas escolas/setor da educação	3	4	1	4	0	4	8
Outros	4	1	5	5	3	4	6
Não encontra nenhum problema	19	16	22	17	7	21	18
Sem opinião	3	3	2	1	0	2	6

Importância da Universidade na RAM

Base: Total de inquiridos



* - Valor inferior a 1%

P. Recentemente a Universidade da Madeira comemorou os seus 35 anos de atividade. Qual a importância que atribui à existência de Universidade na RA da Madeira?

Importância da Universidade na RAM

% verticais (base: Total de inquiridos)	Regiões			
	Total	Este	Oeste	Funchal
Muito importante	71	74	70	72
Importante	22	17	25	22
Nem muito, nem pouco importante	3	6	2	3
Pouco importante	3	2	2	3
Nada importante	0	0	0	0
Sem opinião	1	1	1	1

% verticais (base: Total de inquiridos)	Sexo			Grupo etário			Classe			
	Total	H	M	18-34	35-49	50+	D	C2	C1	A/B
Muito importante	71	70	73	66	74	73	66	69	73	78
Importante	22	24	20	23	21	21	25	25	21	15
Nem muito, nem pouco importante	3	3	4	4	3	3	2	3	4	3
Pouco importante	3	3	3	4	2	2	6	2	1	4
Nada importante	0	0	0	0	0	0	0	0	0	0
Sem opinião	1	1	1	2	1	0	1	2	1	0

Importância da Universidade na RAM

% verticais (base: Total de inquiridos)	Voto nas Eleições Regionais de 2019						
	Total	Abstenção	PSD	PS	CDS-PP	JPP	OBN
Muito importante	71	60	80	64	49	67	72
Importante	22	32	14	29	30	29	23
Nem muito, nem pouco importante	3	4	2	2	15	2	4
Pouco importante	3	2	3	4	6	2	1
Nada importante	0	0	0	1	0	0	0
Sem opinião	1	2	2	0	0	0	0

Diminuição do desemprego na rede familiar/amigos

Diminuição do desemprego na rede familiar/amigos

Base: Total de inquiridos



P. No passado mês de maio, segundo a Secretaria Regional da Inclusão Social e Cidadania, a RA Madeira, registou o valor mais baixo de desempregados, dos últimos 15 anos, neste arquipélago da Madeira. Pensando em si, na sua rede de amigos e família, sentiu esta diminuição do desemprego?

Diminuição do desemprego na rede familiar/amigos

% verticais (base: Total de inquiridos)	Regiões			
	Total	Este	Oeste	Funchal
Sim/Não conhece ninguém desempregado	47	47	53	43
Não	45	46	37	48
Sem opinião	8	7	10	9

% verticais (base: Total de inquiridos)	Sexo			Grupo etário			Classe			
	Total	H	M	18-34	35-49	50+	D	C2	C1	A/B
Sim/Não conhece ninguém desempregado	47	49	46	54	42	46	49	58	39	40
Não	45	44	45	39	49	45	36	35	56	50
Sem opinião	8	8	9	8	8	9	15	7	5	11

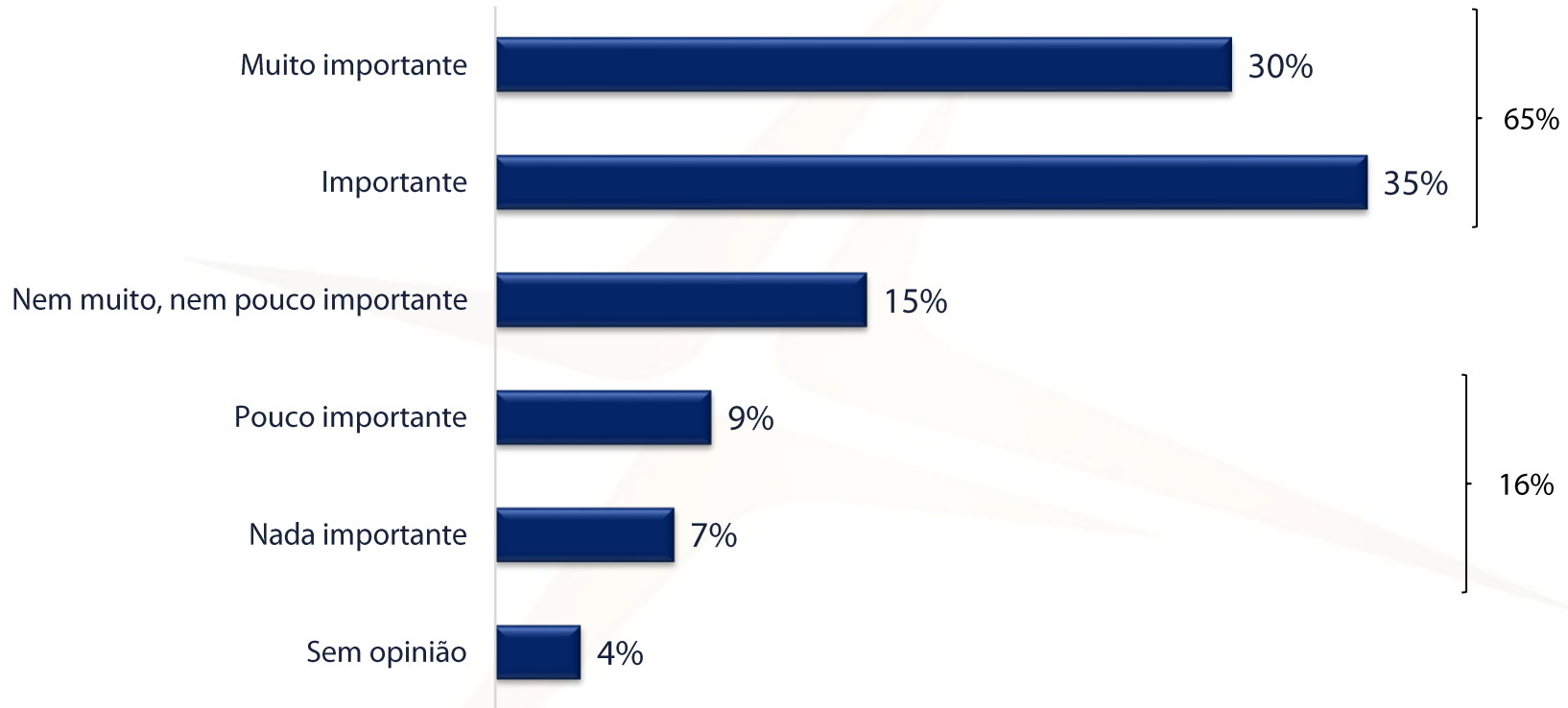
Diminuição do desemprego na rede familiar/amigos

% verticais (base: Total de inquiridos)	Voto nas Eleições Regionais de 2019						
	Total	Abstenção	PSD	PS	CDS-PP	JPP	OBN
Sim/Não conhece ninguém desempregado	47	43	53	42	41	40	42
Não	45	42	41	50	59	49	47
Sem opinião	8	15	6	8	0	11	11

Retoma da ligação aérea Funchal - Caracas

Retoma da ligação aérea Funchal - Caracas

Base: Total de inquiridos



P. A ligação aérea direta Funchal – Caracas vai ter uma sessão experimental no próximo mês de outubro. Considera esta retoma da ligação direta Funchal – Caracas importante para a ilha da Madeira?

Retoma da ligação aérea Funchal - Caracas

% verticais (base: Total de inquiridos)	Regiões			
	Total	Este	Oeste	Funchal
Muito importante	30	26	34	30
Importante	35	39	37	33
Nem muito, nem pouco importante	15	16	14	16
Pouco importante	9	11	7	9
Nada importante	7	7	7	8
Sem opinião	4	2	2	5

% verticais (base: Total de inquiridos)	Sexo			Grupo etário			Classe			
	Total	H	M	18-34	35-49	50+	D	C2	C1	A/B
Muito importante	30	30	30	24	27	37	31	30	29	31
Importante	35	35	36	37	35	34	38	35	35	34
Nem muito, nem pouco importante	15	13	17	19	15	13	18	12	16	18
Pouco importante	9	12	7	11	11	4	5	11	10	7
Nada importante	7	8	7	2	8	10	5	8	9	6
Sem opinião	4	2	4	6	3	2	3	5	2	5

Retoma da ligação aérea Funchal - Caracas

% verticais (base: Total de inquiridos)	Voto nas Eleições Regionais de 2019						
	Total	Abstenção	PSD	PS	CDS-PP	JPP	OBN
Muito importante	30	29	35	23	36	23	26
Importante	35	40	35	31	36	35	36
Nem muito, nem pouco importante	15	11	14	16	19	18	20
Pouco importante	9	7	8	13	3	15	8
Nada importante	7	7	6	14	6	10	5
Sem opinião	4	6	3	3	0	0	5

aximage
COMUNICAÇÃO E IMAGEM, LDA.



Rua Mouzinho da Silveira, 27 – 2.º andar
1250-166 Lisboa
Telefone: 21 352 33 66
Email: aximage@aximage.pt