

Sondagem aximage:

*Miguel Albuquerque e Sérgio Gonçalves*

*– Julho 2023*

---



## FICHA TÉCNICA DESTINADA A PUBLICAÇÃO E ELABORADA DE ACORDO COM UM MODELO PROPOSTO PARA A IMPRENSA

### FICHA TÉCNICA

**Objetivo do estudo:** Sondagem de opinião realizada pela Aximage – Comunicação e Imagem Lda. para a TSF – Madeira/DN – Madeira sobre intenção de voto nas eleições regionais da Madeira e temas da atualidade nacional política e económica.

**Universo:** Indivíduos maiores de 18 anos residentes na Região Autónoma da Madeira.

**Amostra:** Amostragem por quotas, obtida a partir de uma matriz cruzando sexo, idade e região (3), a partir do universo conhecido, reequilibrada por género (2), idade (3) e região (3). A amostra teve 611 entrevistas efetivas: 366 realizadas em CAWI e 245 realizadas em CATI; 298 homens e 313 mulheres; 175 entre os 18 e os 34 anos, 207 entre os 35 e os 49 anos, 229 com 50 e mais anos.

**Técnica:** Aplicação online – CAWI (*Computer Assisted Web Interviewing*) – de um questionário estruturado a um painel de indivíduos que preenchem as quotas pré-determinadas; entrevistas telefónicas – metodologia CATI (*Computer Assisted Telephone Interviewing*) do mesmo questionário devidamente adaptado ao suporte utilizado. O trabalho de campo decorreu entre 10 e 23 de julho de 2023. Taxa de resposta: 63,99%.

**Margem de erro:** O erro máximo de amostragem deste estudo, para um intervalo de confiança de 95%, é de + ou - 4,0%.

**Responsabilidade do estudo:** Aximage – Comunicação e Imagem Lda., sob a direcção técnica de Ana Carla Basílio.

## Distribuição das entrevistas pelas variáveis de segmentação

Segmentos amostrais		Nº de entrevistas	"Margem de erro"*
<b>Total</b>		<b>611</b>	<b>0,040</b>
Regiões (1)	Este	<b>185</b>	<b>0,072</b>
	Oeste	<b>170</b>	<b>0,075</b>
	Funchal	<b>256</b>	<b>0,061</b>
Sexo	Masculino	<b>298</b>	<b>0,057</b>
	Feminino	<b>313</b>	<b>0,055</b>
Idade	18-34	<b>175</b>	<b>0,074</b>
	35-49	<b>207</b>	<b>0,068</b>
	50+	<b>229</b>	<b>0,065</b>

(1) Regiões: Este – Machico, Santa Cruz, Santana e Porto Santo; Oeste – Câmara de Lobos, Calheta, Ponta do Sol, Porto Moniz, Ribeira Brava, São Vicente.

## Distribuição das entrevistas pelas variáveis de segmentação\*

NOTA 1: Os valores da tabela anterior devem ser considerados para avaliar o erro probabilístico de cada segmento.

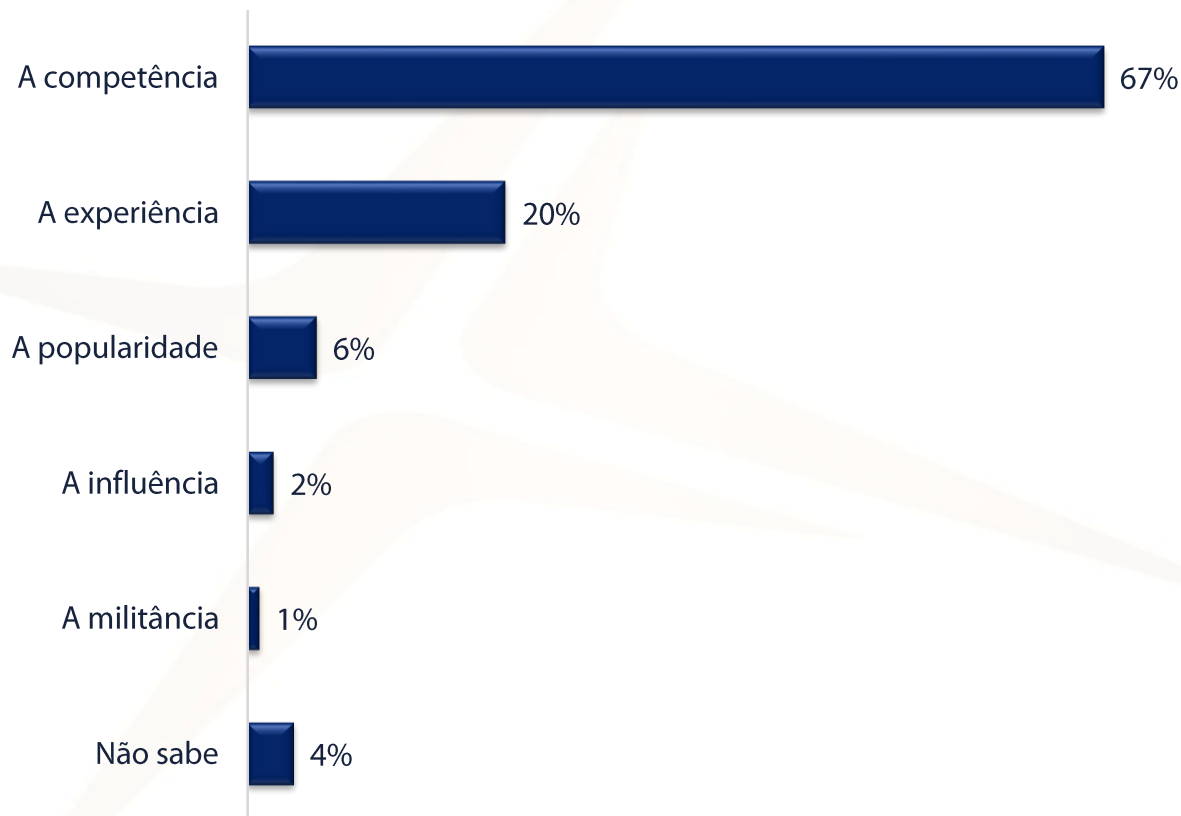
NOTA 2: A publicação desta tabela permite ao leitor uma avaliação do erro probabilístico associado a cada segmento depois de fixado, arbitrariamente, em 5% a probabilidade de rejeição de uma hipótese quando verdadeira (erro de primeira espécie – tipo 1).

\* Como referido na Ficha Técnica, o erro probabilístico não é aplicável à metodologia utilizada, sendo apenas indicado para efeitos de comparação com uma amostra probabilística.

## Perfil dos candidatos às eleições

## Perfil dos candidatos às eleições

Base: Total de inquiridos



P. Na sua opinião, o que devem os partidos valorizar mais na escolha de candidatos às eleições?

## Perfil dos candidatos às eleições

% verticais <b>(base: Total de inquiridos)</b>	<i>Regiões</i>			
	Total	Este	Oeste	Funchal
A competência	<b>67</b>	68	55	73
A experiência	<b>20</b>	20	29	16
A popularidade	<b>6</b>	8	9	3
A influência	<b>2</b>	2	3	2
A militância	<b>1</b>	2	0	1
Não sabe	<b>4</b>	2	5	4

% verticais <b>(base: Total de inquiridos)</b>	<i>Sexo</i>			<i>Grupo etário</i>			<i>Classe</i>			
	Total	H	M	18-34	35-49	50+	D	C2	C1	A/B
A competência	<b>67</b>	70	65	66	66	69	46	66	74	76
A experiência	<b>20</b>	18	22	20	22	20	38	18	17	15
A popularidade	<b>6</b>	5	6	6	7	4	9	7	4	3
A influência	<b>2</b>	2	2	3	2	1	2	2	2	3
A militância	<b>1</b>	2	0	2	1	0	1	2	1	0
Não sabe	<b>4</b>	3	4	3	2	6	5	6	2	2

## Perfil dos candidatos às eleições

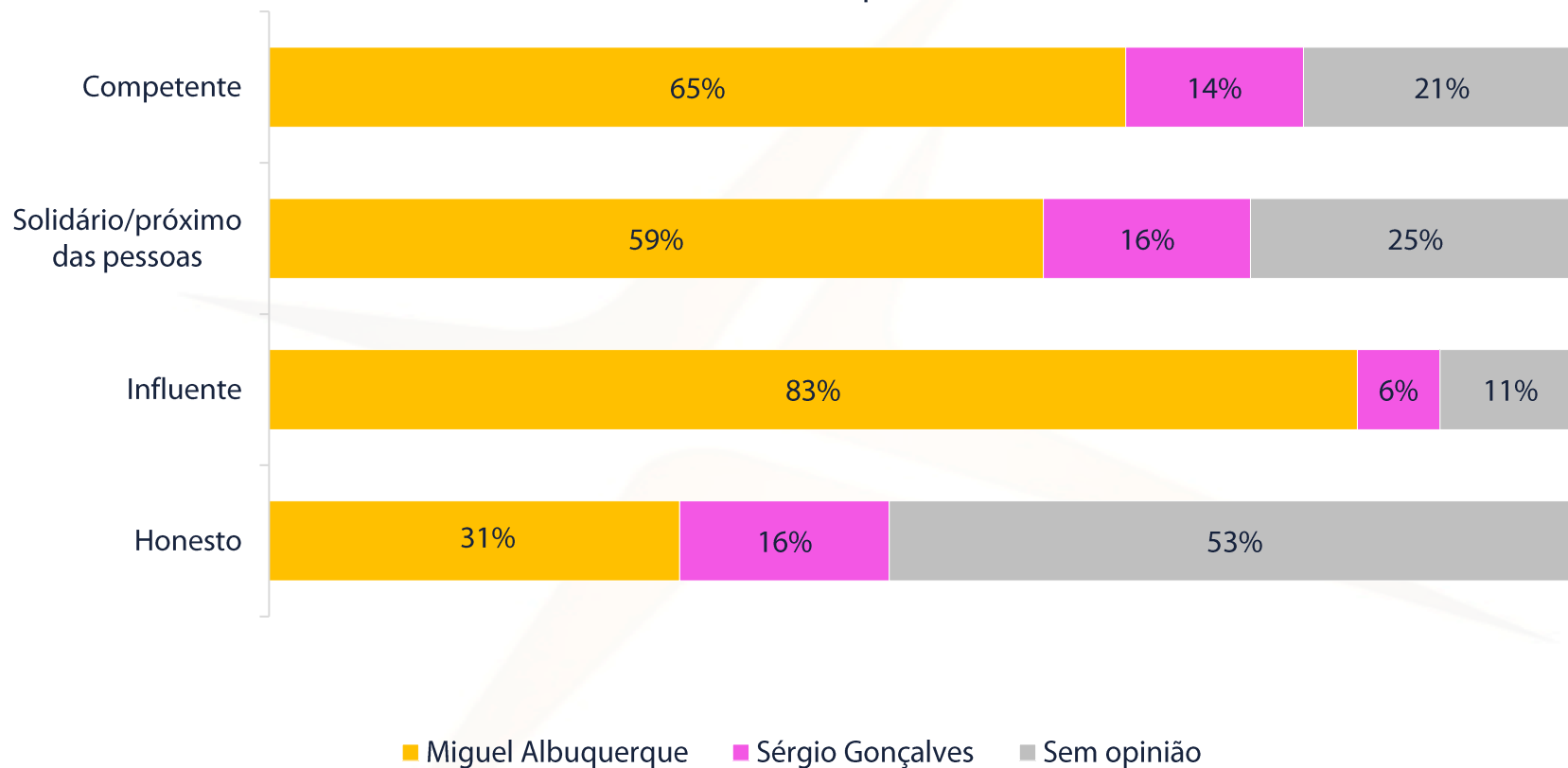
% verticais (base: Total de inquiridos)	Voto nas Eleições Regionais de 2019						
	Total	Abstenção	PSD	PS	CDS-PP	JPP	OBN
A competência	<b>67</b>	62	64	80	57	73	67
A experiência	<b>20</b>	25	24	11	18	23	15
A popularidade	<b>6</b>	4	6	6	7	4	6
A influência	<b>2</b>	3	3	0	10	0	2
A militância	<b>1</b>	1	1	1	7	0	1
Não sabe	<b>4</b>	6	2	2	0	0	9



## Comparação entre Miguel Albuquerque e Sérgio Gonçalves

## Comparação entre Miguel Albuquerque e Sérgio Gonçalves

Base: Total de inquiridos



P. Pensando nos candidatos Miguel Albuquerque e Sérgio Gonçalves, qual deles é, para si, o mais competente para ser o novo Presidente do Governo Regional da Madeira?

P. Qual é o político mais solidário, isto é, que está mais próximo das pessoas. Diga-me, o mais solidário é:

P. Qual deles tem maior influência política?

P. Qual deles é o mais honesto?

## Comparação entre Miguel Albuquerque e Sérgio Gonçalves – Mais competente

% verticais <b>(base: Total de inquiridos)</b>	<b>Regiões</b>			
	<b>Total</b>	Este	Oeste	Funchal
Miguel Albuquerque	<b>65</b>	58	75	63
Sérgio Gonçalves	<b>14</b>	17	11	13
Sem opinião	<b>21</b>	25	15	24

% verticais <b>(base: Total de inquiridos)</b>	<b>Sexo</b>		<b>Grupo etário</b>			<b>Classe</b>				
	<b>Total</b>	H	M	18-34	35-49	50+	D	C2	C1	A/B
Miguel Albuquerque	<b>65</b>	71	60	63	68	64	62	65	64	69
Sérgio Gonçalves	<b>14</b>	13	14	15	14	12	13	14	13	14
Sem opinião	<b>21</b>	16	26	22	18	25	25	22	22	17

## Comparação entre Miguel Albuquerque e Sérgio Gonçalves – Mais competente

% verticais (base: Total de inquiridos)	Voto nas Eleições Regionais de 2019						
	Total	Abstenção	PSD	PS	CDS-PP	JPP	OBN
Miguel Albuquerque	<b>65</b>	63	84	44	68	38	47
Sérgio Gonçalves	<b>14</b>	9	7	34	25	21	11
Sem opinião	<b>21</b>	27	9	23	8	41	42

## Comparação entre Miguel Albuquerque e Sérgio Gonçalves – Mais solidário

% verticais <b>(base: Total de inquiridos)</b>	<b>Regiões</b>			
	<b>Total</b>	Este	Oeste	Funchal
Miguel Albuquerque	<b>59</b>	51	63	60
Sérgio Gonçalves	<b>16</b>	19	15	15
Sem opinião	<b>25</b>	30	23	25

% verticais <b>(base: Total de inquiridos)</b>	<b>Sexo</b>			<b>Grupo etário</b>			<b>Classe</b>			
	<b>Total</b>	H	M	18-34	35-49	50+	D	C2	C1	A/B
Miguel Albuquerque	<b>59</b>	61	57	55	62	59	56	57	60	61
Sérgio Gonçalves	<b>16</b>	16	16	19	16	13	13	15	17	17
Sem opinião	<b>25</b>	23	28	26	22	29	31	28	23	22

## Comparação entre Miguel Albuquerque e Sérgio Gonçalves – Mais solidário

% verticais (base: Total de inquiridos)	Voto nas Eleições Regionais de 2019						
	Total	Abstenção	PSD	PS	CDS-PP	JPP	OBN
Miguel Albuquerque	<b>59</b>	58	77	33	56	32	46
Sérgio Gonçalves	<b>16</b>	8	9	38	29	21	13
Sem opinião	<b>25</b>	34	14	29	16	47	41

## Comparação entre Miguel Albuquerque e Sérgio Gonçalves – Mais influente

% verticais <b>(base: Total de inquiridos)</b>	<i>Regiões</i>			
	Total	Este	Oeste	Funchal
Miguel Albuquerque	<b>83</b>	79	87	83
Sérgio Gonçalves	<b>6</b>	8	6	6
Sem opinião	<b>11</b>	14	7	11

% verticais <b>(base: Total de inquiridos)</b>	<i>Sexo</i>			<i>Grupo etário</i>			<i>Classe</i>			
	Total	H	M	18-34	35-49	50+	D	C2	C1	A/B
Miguel Albuquerque	<b>83</b>	87	80	79	86	84	77	83	84	86
Sérgio Gonçalves	<b>6</b>	5	7	9	7	4	6	6	7	6
Sem opinião	<b>11</b>	8	13	13	8	12	17	11	10	8

## Comparação entre Miguel Albuquerque e Sérgio Gonçalves – Mais influente

% verticais (base: Total de inquiridos)	Voto nas Eleições Regionais de 2019						
	Total	Abstenção	PSD	PS	CDS-PP	JPP	OBN
Miguel Albuquerque	<b>83</b>	73	93	76	100	71	74
Sérgio Gonçalves	<b>6</b>	5	5	11	0	12	6
Sem opinião	<b>11</b>	21	3	13	0	17	20



## Comparação entre Miguel Albuquerque e Sérgio Gonçalves – Mais honesto

% verticais <b>(base: Total de inquiridos)</b>	<b>Regiões</b>			
	<b>Total</b>	Este	Oeste	Funchal
Miguel Albuquerque	<b>31</b>	25	36	32
Sérgio Gonçalves	<b>16</b>	18	13	17
Sem opinião	<b>53</b>	58	52	51

% verticais <b>(base: Total de inquiridos)</b>	<b>Sexo</b>			<b>Grupo etário</b>			<b>Classe</b>			
	<b>Total</b>	H	M	18-34	35-49	50+	D	C2	C1	A/B
Miguel Albuquerque	<b>31</b>	32	31	30	32	32	35	27	30	37
Sérgio Gonçalves	<b>16</b>	16	16	20	16	13	12	16	19	15
Sem opinião	<b>53</b>	53	53	51	52	55	53	57	51	49

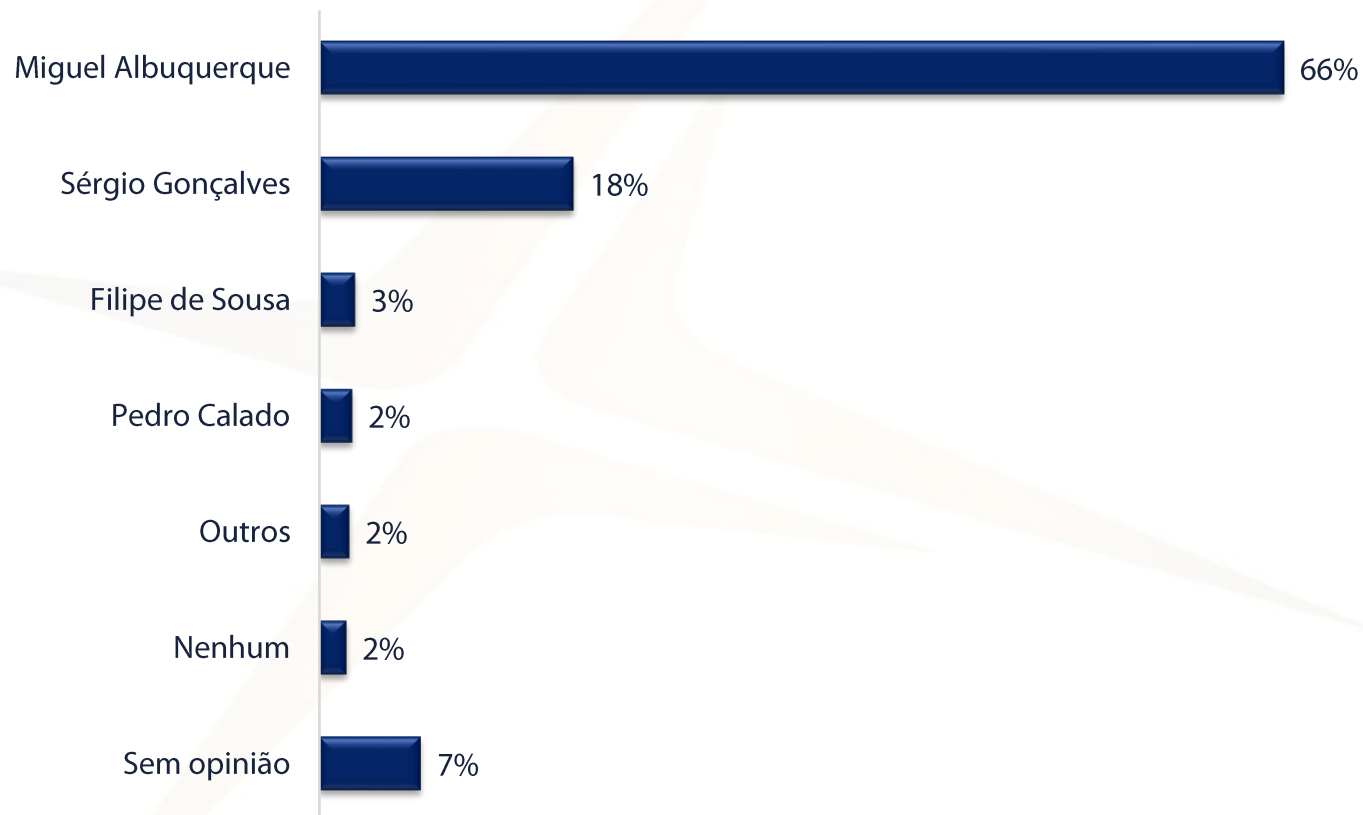
## Comparação entre Miguel Albuquerque e Sérgio Gonçalves – Mais honesto

% verticais (base: Total de inquiridos)	Voto nas Eleições Regionais de 2019						
	Total	Abstenção	PSD	PS	CDS-PP	JPP	OBN
Miguel Albuquerque	<b>31</b>	21	52	11	43	4	13
Sérgio Gonçalves	<b>16</b>	12	8	39	16	30	13
Sem opinião	<b>53</b>	67	39	50	41	67	75

Melhor Presidente para o próximo Governo Regional da Madeira  
Dinâmica de vitória

## Melhor Presidente para o próximo Governo Regional da Madeira

Base: Total de inquiridos



P. Independentemente do seu voto e das suas preferências políticas, dos nomes seguintes qual o que, na sua opinião, daria um melhor presidente para o próximo Governo Regional da Madeira?

## Melhor Presidente para o próximo Governo Regional da Madeira

% verticais <b>(base: Total de inquiridos)</b>	<i>Regiões</i>			
	Total	Este	Oeste	Funchal
Miguel Albuquerque	<b>66</b>	59	74	66
Sérgio Gonçalves	<b>18</b>	22	13	18
Filipe de Sousa	<b>3</b>	3	1	3
Pedro Calado	<b>2</b>	2	2	3
Outros	<b>2</b>	2	1	3
Nenhum	<b>2</b>	2	1	2
Sem opinião	<b>7</b>	9	7	7

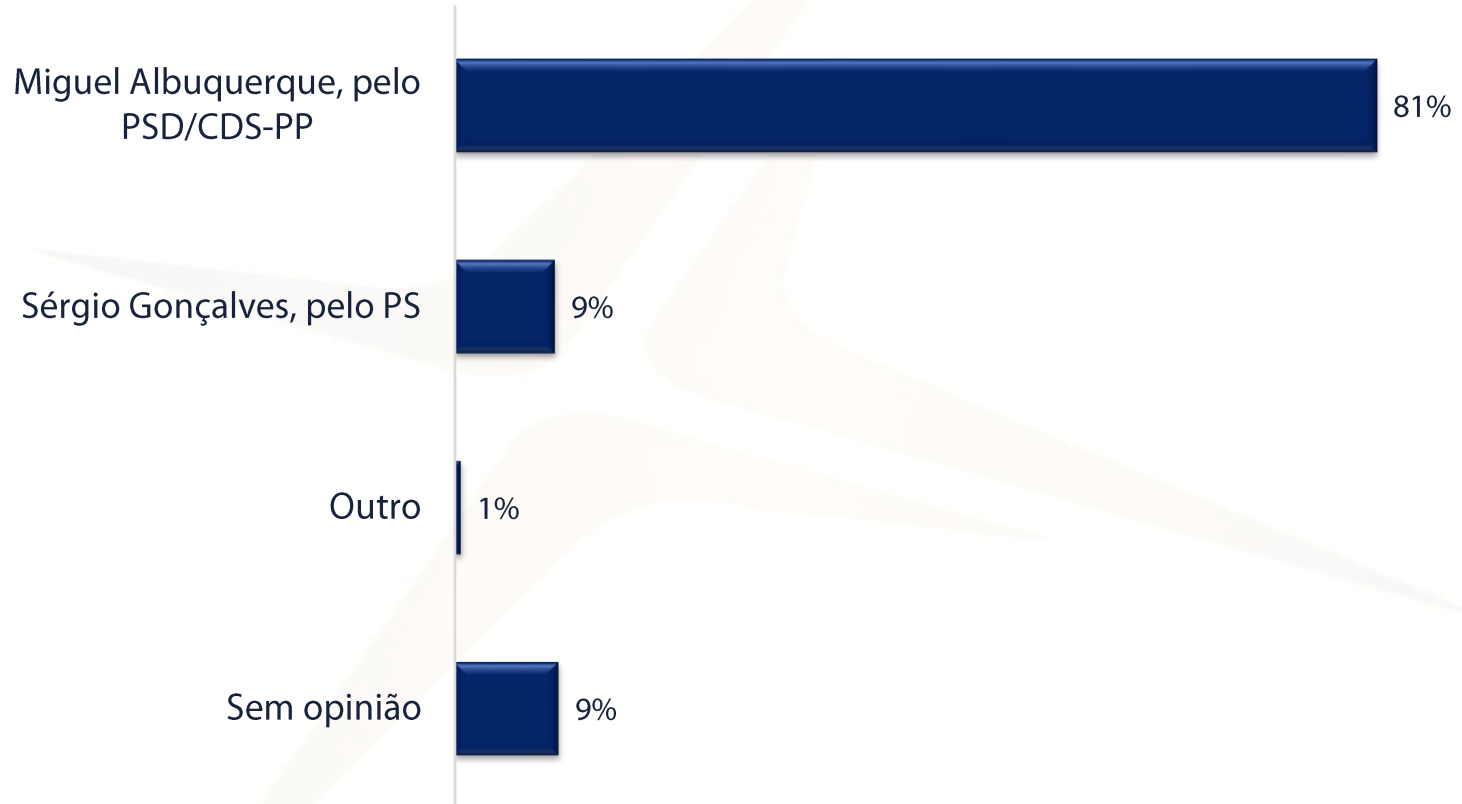
% verticais <b>(base: Total de inquiridos)</b>	<i>Sexo</i>			<i>Grupo etário</i>			<i>Classe</i>			
	Total	H	M	18-34	35-49	50+	D	C2	C1	A/B
Miguel Albuquerque	<b>66</b>	67	66	70	68	62	62	64	67	73
Sérgio Gonçalves	<b>18</b>	17	18	21	16	17	24	20	13	15
Filipe de Sousa	<b>3</b>	2	3	1	5	2	2	2	5	1
Pedro Calado	<b>2</b>	1	3	1	4	2	3	2	3	1
Outros	<b>2</b>	2	2	2	1	3	1	1	5	0
Nenhum	<b>2</b>	2	2	2	1	3	2	2	1	3
Sem opinião	<b>7</b>	8	7	4	6	12	8	9	6	8

## Melhor Presidente para o próximo Governo Regional da Madeira

% verticais (base: Total de inquiridos)	Voto nas Eleições Regionais de 2019						
	Total	Abstenção	PSD	PS	CDS-PP	JPP	OBN
Miguel Albuquerque	<b>66</b>	76	83	36	60	43	53
Sérgio Gonçalves	<b>18</b>	15	9	48	19	23	11
Filipe de Sousa	<b>3</b>	1	1	5	0	18	1
Pedro Calado	<b>2</b>	2	3	2	0	3	2
Outros	<b>2</b>	1	0	3	10	8	3
Nenhum	<b>2</b>	2	1	2	3	0	4
Sem opinião	<b>7</b>	3	3	5	8	6	25

## Dinâmica de vitória

Base: Total de inquiridos



P. E por fim, independentemente do seu voto e da sua vontade política, qual o candidato que na sua opinião irá ganhar as próximas eleições regionais?

## Dinâmica de vitória

% verticais <b>(base: Total de inquiridos)</b>	<i>Regiões</i>			
	Total	Este	Oeste	Funchal
Miguel Albuquerque, pelo PSD/CDS-PP	<b>81</b>	75	87	81
Sérgio Gonçalves, pelo PS	<b>9</b>	11	6	10
Outro	<b>1</b>	2	0	0
Sem opinião	<b>9</b>	12	7	9

% verticais <b>(base: Total de inquiridos)</b>	<i>Sexo</i>			<i>Grupo etário</i>			<i>Classe</i>			
	Total	H	M	18-34	35-49	50+	D	C2	C1	A/B
Miguel Albuquerque, pelo PSD/CDS-PP	<b>81</b>	86	78	77	85	82	76	81	82	86
Sérgio Gonçalves, pelo PS	<b>9</b>	8	10	12	10	5	9	11	10	4
Outro	<b>1</b>	1	1	1	0	1	1	0	1	1
Sem opinião	<b>9</b>	6	12	10	5	13	14	8	7	10



## Dinâmica de vitória

% verticais (base: Total de inquiridos)	Voto nas Eleições Regionais de 2019						
	Total	Abstenção	PSD	PS	CDS-PP	JPP	OBN
Miguel Albuquerque, pelo PSD/CDS-PP	<b>81</b>	76	90	71	89	73	76
Sérgio Gonçalves, pelo PS	<b>9</b>	6	7	17	8	14	7
Outro	<b>1</b>	1	0	0	0	4	1
Sem opinião	<b>9</b>	17	3	12	4	10	16



Rua Mouzinho da Silveira, 27 - 2º andar  
1250-166 Lisboa  
Telefone: 21 352 33 66  
Email: [aximage@aximage.pt](mailto:aximage@aximage.pt)