

Sondagem aximage:
*Avaliação do Governo Regional, Líderes
Partidários e Oposição - Madeira - Julho 2023*



FICHA TÉCNICA DESTINADA A PUBLICAÇÃO E ELABORADA DE ACORDO COM UM MODELO PROPOSTO PARA A IMPRENSA

FICHA TÉCNICA

Objetivo do estudo: Sondagem de opinião realizada pela Aximage – Comunicação e Imagem Lda. para a TSF – Madeira/DN – Madeira sobre intenção de voto nas eleições regionais da Madeira e temas da atualidade nacional política e económica.

Universo: Indivíduos maiores de 18 anos residentes na Região Autónoma da Madeira.

Amostra: Amostragem por quotas, obtida a partir de uma matriz cruzando sexo, idade e região (3), a partir do universo conhecido, reequilibrada por género (2), idade (3) e região (3). A amostra teve 611 entrevistas efetivas: 366 realizadas em CAWI e 245 realizadas em CATI; 298 homens e 313 mulheres; 175 entre os 18 e os 34 anos, 207 entre os 35 e os 49 anos, 229 com 50 e mais anos.

Técnica: Aplicação online – CAWI (*Computer Assisted Web Interviewing*) – de um questionário estruturado a um painel de indivíduos que preenchem as quotas pré-determinadas; entrevistas telefónicas – metodologia CATI (*Computer Assisted Telephone Interviewing*) do mesmo questionário devidamente adaptado ao suporte utilizado. O trabalho de campo decorreu entre 10 e 23 de julho de 2023. Taxa de resposta: 63,99%.

Margem de erro: O erro máximo de amostragem deste estudo, para um intervalo de confiança de 95%, é de + ou - 4,0%.

Responsabilidade do estudo: Aximage – Comunicação e Imagem Lda., sob a direcção técnica de Ana Carla Basílio.

Distribuição das entrevistas pelas variáveis de segmentação

| Segmentos amostrais | | Nº de entrevistas | "Margem de erro"* |
|---------------------|-----------|-------------------|-------------------|
| Total | | 611 | 0,040 |
| Regiões (1) | Este | 185 | 0,072 |
| | Oeste | 170 | 0,075 |
| | Funchal | 256 | 0,061 |
| Sexo | Masculino | 298 | 0,057 |
| | Feminino | 313 | 0,055 |
| Idade | 18-34 | 175 | 0,074 |
| | 35-49 | 207 | 0,068 |
| | 50+ | 229 | 0,065 |

(1) Regiões: Este – Machico, Santa Cruz, Santana e Porto Santo; Oeste – Câmara de Lobos, Calheta, Ponta do Sol, Porto Moniz, Ribeira Brava, São Vicente.

Distribuição das entrevistas pelas variáveis de segmentação*

NOTA 1: Os valores da tabela anterior devem ser considerados para avaliar o erro probabilístico de cada segmento.

NOTA 2: A publicação desta tabela permite ao leitor uma avaliação do erro probabilístico associado a cada segmento depois de fixado, arbitrariamente, em 5% a probabilidade de rejeição de uma hipótese quando verdadeira (erro de primeira espécie – tipo 1).

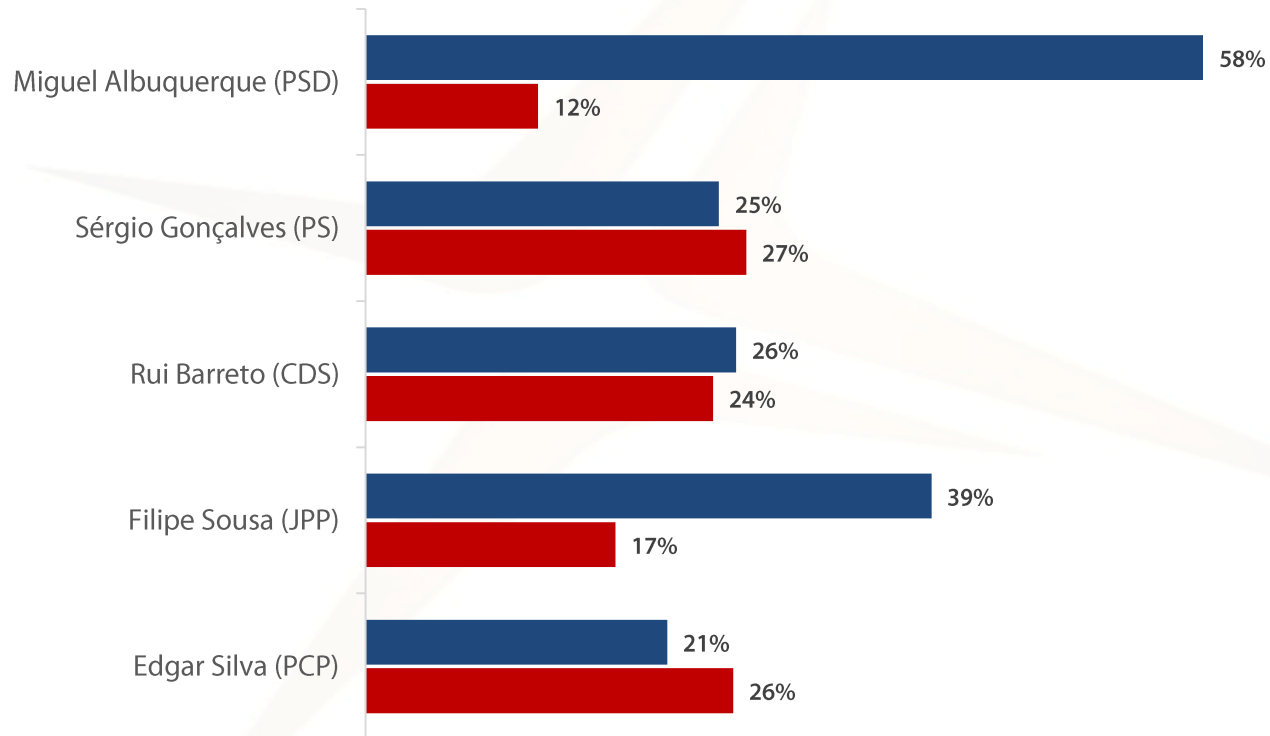
* Como referido na Ficha Técnica, o erro probabilístico não é aplicável à metodologia utilizada, sendo apenas indicado para efeitos de comparação com uma amostra probabilística.

Avaliação do desempenho dos líderes partidários regionais

Avaliação do desempenho dos líderes partidários regionais

Base: Total de inquiridos

■ Positivo ■ Negativo



P. Gostava agora de lhe pedir para avaliar a atuação no último mês, dos vários líderes partidários..

Avaliação do desempenho dos líderes partidários regionais

| % horizontais (base: Total de inquiridos) | Avaliação da atuação nos últimos 30 dias | | | | | | Positiva | Negativa |
|--|--|-----|---------------------|-----|-----------|-------|-----------|-----------|
| | Muito bem | Bem | Nem bem, nem mal | Mal | Muito mal | Ns/Nr | | |
| Miguel Albuquerque (PSD) | 16 | 42 | 21 | 7 | 5 | 9 | 58 | 12 |
| Sérgio Gonçalves (PS) | 3 | 21 | 25 | 21 | 6 | 24 | 25 | 27 |
| Rui Barreto (CDS) | 3 | 23 | 26 | 16 | 8 | 24 | 26 | 24 |
| Filipe Sousa (JPP) | 9 | 31 | 21 | 13 | 5 | 21 | 39 | 17 |
| Edgar Silva (PCP) | 3 | 18 | 24 | 18 | 8 | 29 | 21 | 26 |

Avaliação do desempenho dos líderes partidários regionais

| % verticais (base: Total de inquiridos) | | Regiões | | | |
|--|--------------------|-----------|------|-------|---------|
| | | Total | Este | Oeste | Funchal |
| Miguel Albuquerque (PSD) | Avaliação positiva | 58 | 52 | 66 | 57 |
| | Avaliação negativa | 12 | 14 | 10 | 12 |
| Sérgio Gonçalves (PS) | Avaliação positiva | 25 | 22 | 21 | 28 |
| | Avaliação negativa | 27 | 28 | 26 | 26 |
| Rui Barreto (CDS) | Avaliação positiva | 26 | 23 | 27 | 26 |
| | Avaliação negativa | 24 | 25 | 21 | 26 |
| Filipe Sousa (JPP) | Avaliação positiva | 39 | 45 | 39 | 37 |
| | Avaliação negativa | 17 | 18 | 12 | 20 |
| Edgar Silva (PCP) | Avaliação positiva | 21 | 19 | 26 | 20 |
| | Avaliação negativa | 26 | 21 | 24 | 29 |

Avaliação do desempenho dos líderes partidários regionais

| % verticais (base: Total de inquiridos) | | Sexo | | | Grupo etário | | | Classe | | | |
|--|--------------------|-----------|----|----|--------------|-------|-------|--------|----|----|-----|
| | | Total | H | M | 18-34 | 35-49 | 50-64 | D | C2 | C1 | A/B |
| Miguel Albuquerque (PSD) | Avaliação positiva | 58 | 61 | 56 | 53 | 62 | 59 | 50 | 57 | 62 | 61 |
| | Avaliação negativa | 12 | 13 | 11 | 12 | 11 | 13 | 11 | 10 | 13 | 16 |
| Sérgio Gonçalves (PS) | Avaliação positiva | 25 | 23 | 26 | 24 | 28 | 21 | 21 | 24 | 25 | 27 |
| | Avaliação negativa | 27 | 39 | 17 | 25 | 24 | 30 | 20 | 24 | 32 | 28 |
| Rui Barreto (CDS) | Avaliação positiva | 26 | 26 | 26 | 23 | 24 | 30 | 23 | 28 | 28 | 20 |
| | Avaliação negativa | 24 | 30 | 20 | 22 | 27 | 24 | 13 | 23 | 29 | 29 |
| Filipe Sousa (JPP) | Avaliação positiva | 39 | 47 | 34 | 39 | 42 | 37 | 39 | 41 | 42 | 33 |
| | Avaliação negativa | 17 | 18 | 17 | 18 | 16 | 18 | 8 | 13 | 25 | 20 |
| Edgar Silva (PCP) | Avaliação positiva | 21 | 24 | 19 | 23 | 20 | 20 | 21 | 25 | 21 | 14 |
| | Avaliação negativa | 26 | 34 | 19 | 22 | 26 | 29 | 18 | 19 | 34 | 28 |

Avaliação do desempenho dos líderes partidários regionais

| % verticais (base: Total de inquiridos) | | Voto nas Eleições Regionais de 2019 | | | | | | |
|--|--------------------|-------------------------------------|-----------|-----|----|--------|-----|-----|
| | | Total | Abstenção | PSD | PS | CDS-PP | JPP | OBN |
| Miguel Albuquerque (PSD) | Avaliação positiva | 58 | 42 | 79 | 40 | 60 | 25 | 48 |
| | Avaliação negativa | 12 | 6 | 5 | 30 | 7 | 32 | 12 |
| Sérgio Gonçalves (PS) | Avaliação positiva | 25 | 16 | 23 | 42 | 36 | 17 | 19 |
| | Avaliação negativa | 27 | 14 | 34 | 24 | 38 | 21 | 19 |
| Rui Barreto (CDS) | Avaliação positiva | 26 | 14 | 35 | 13 | 35 | 16 | 24 |
| | Avaliação negativa | 24 | 9 | 22 | 42 | 15 | 33 | 23 |
| Filipe Sousa (JPP) | Avaliação positiva | 39 | 30 | 35 | 57 | 14 | 75 | 34 |
| | Avaliação negativa | 17 | 6 | 24 | 11 | 54 | 4 | 14 |
| Edgar Silva (PCP) | Avaliação positiva | 21 | 28 | 17 | 32 | 15 | 27 | 15 |
| | Avaliação negativa | 26 | 8 | 34 | 24 | 58 | 15 | 16 |

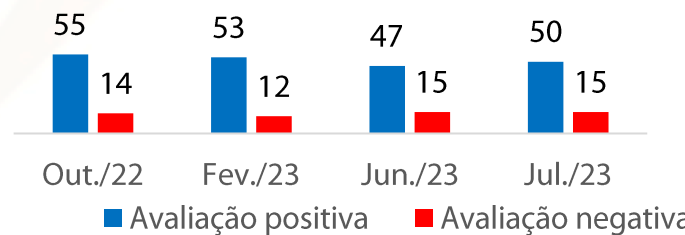
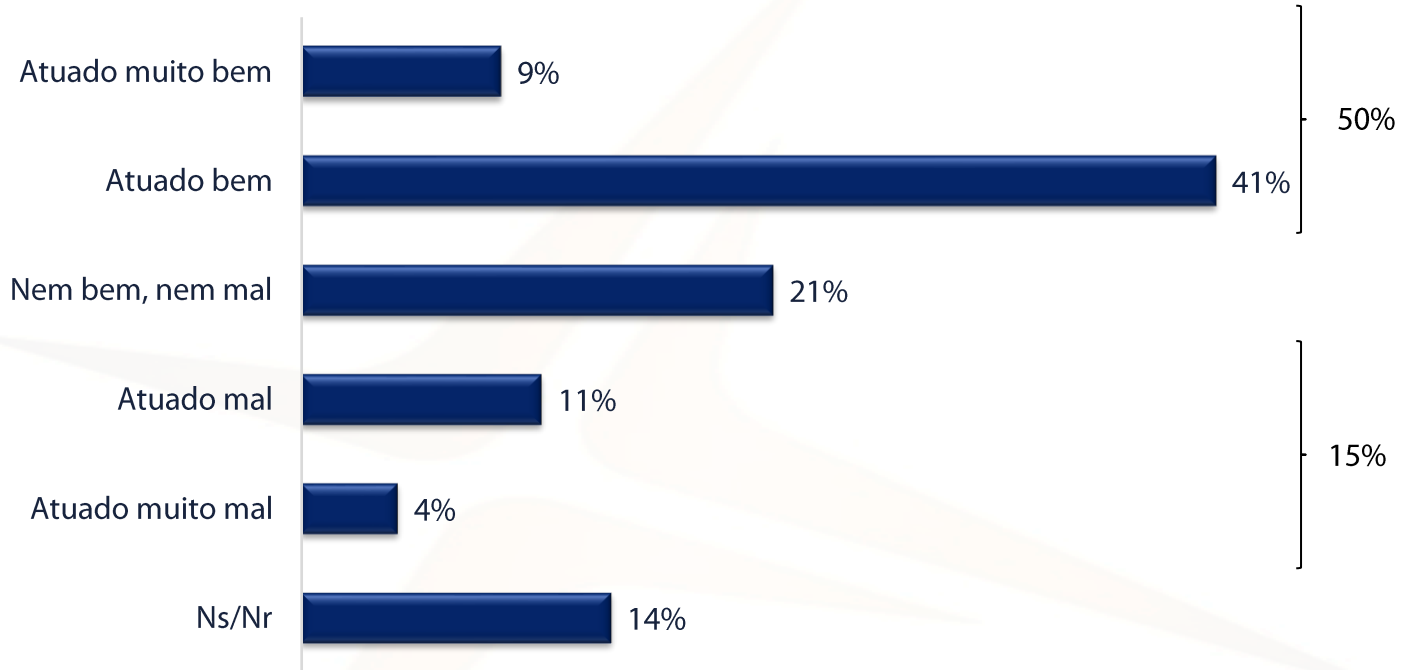
Avaliação do desempenho do Presidente da Assembleia Legislativa da
RAM

Avaliação do desempenho do Governo Regional da Madeira

Avaliação da Oposição

Avaliação do desempenho do Presidente da Assembleia Legislativa da RAM

Base: Total de inquiridos



P. José Manuel Rodrigues é o Presidente da Assembleia Legislativa da Região Autónoma da Madeira. Como é que avalia a atuação de José Manuel Rodrigues?

Avaliação do desempenho do Presidente da Assembleia Legislativa da RAM

| % verticais (base: Total de inquiridos) | Regiões | | | |
|--|-----------|------|-------|---------|
| | Total | Este | Oeste | Funchal |
| Atuado muito bem | 9 | 7 | 9 | 9 |
| Atuado bem | 41 | 38 | 48 | 38 |
| Nem bem, nem mal | 21 | 26 | 18 | 22 |
| Atuado mal | 11 | 13 | 9 | 11 |
| Atuado muito mal | 4 | 3 | 2 | 6 |
| Ns/Nr | 14 | 13 | 15 | 14 |

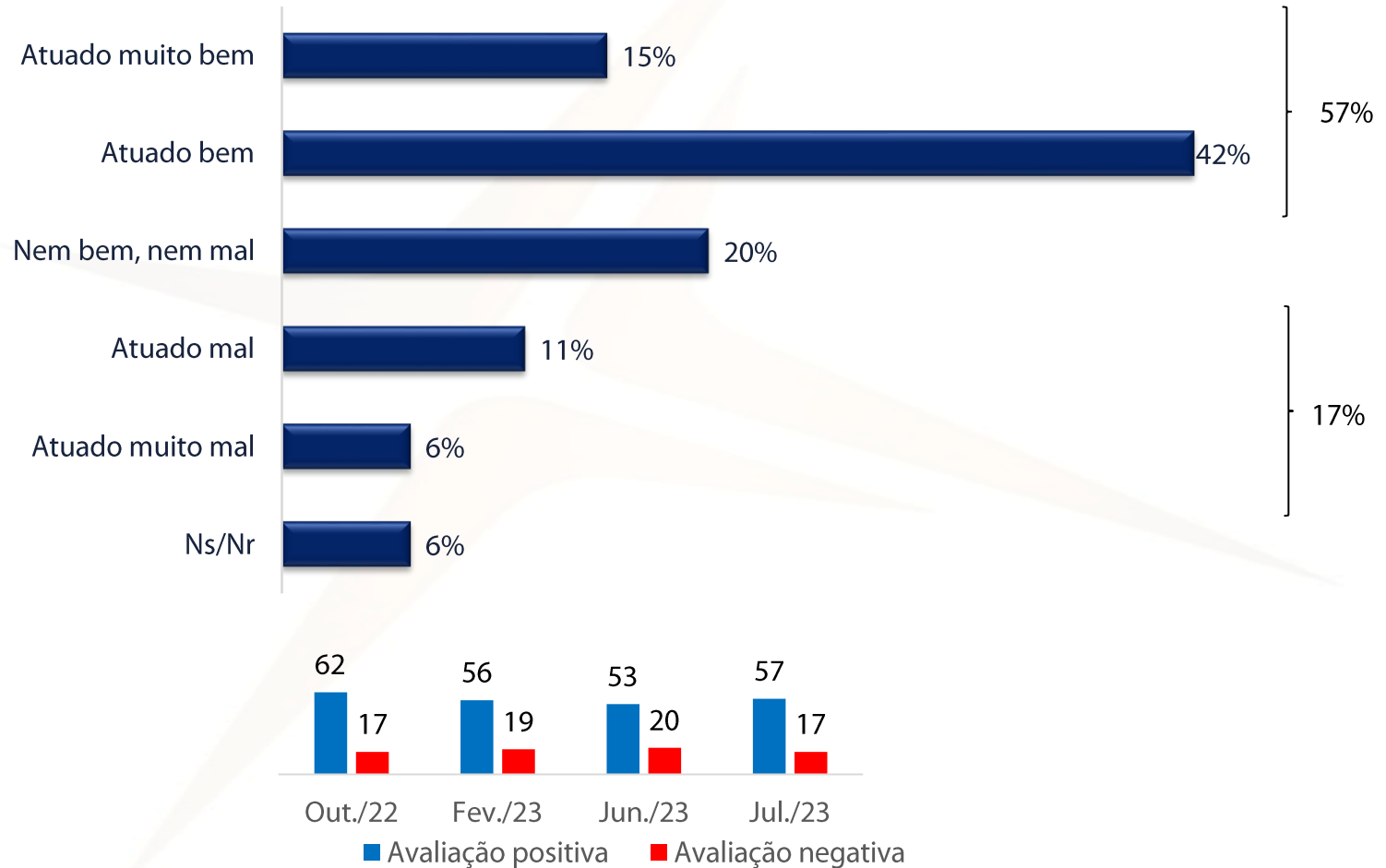
| % verticais (base: Total de inquiridos) | Sexo | | | Grupo etário | | | Classe | | | |
|--|-----------|----|----|--------------|-------|-----|--------|----|----|-----|
| | Total | H | M | 18-34 | 35-49 | 50+ | D | C2 | C1 | A/B |
| Atuado muito bem | 9 | 12 | 6 | 11 | 9 | 8 | 11 | 8 | 11 | 6 |
| Atuado bem | 41 | 43 | 39 | 38 | 40 | 44 | 34 | 43 | 41 | 43 |
| Nem bem, nem mal | 21 | 17 | 25 | 23 | 22 | 20 | 28 | 19 | 24 | 17 |
| Atuado mal | 11 | 11 | 11 | 8 | 13 | 11 | 4 | 13 | 13 | 10 |
| Atuado muito mal | 4 | 7 | 3 | 3 | 6 | 4 | 3 | 2 | 6 | 7 |
| Ns/Nr | 14 | 10 | 17 | 19 | 10 | 14 | 20 | 16 | 7 | 17 |

Avaliação do desempenho do Presidente da Assembleia Legislativa da RAM

| % verticais (base: Total de inquiridos) | Voto nas Eleições Regionais de 2019 | | | | | | |
|--|-------------------------------------|-----------|-----|----|--------|-----|-----|
| | Total | Abstenção | PSD | PS | CDS-PP | JPP | OBN |
| Atuado muito bem | 9 | 4 | 13 | 8 | 21 | 0 | 5 |
| Atuado bem | 41 | 33 | 46 | 44 | 24 | 30 | 38 |
| Nem bem, nem mal | 21 | 27 | 16 | 20 | 34 | 39 | 24 |
| Atuado mal | 11 | 8 | 10 | 17 | 8 | 19 | 6 |
| Atuado muito mal | 4 | 0 | 4 | 8 | 7 | 3 | 5 |
| Ns/Nr | 14 | 28 | 11 | 4 | 6 | 9 | 23 |

Avaliação do desempenho do Governo Regional da Madeira

Base: Total de inquiridos



P. E em relação ao Governo Regional da Madeira, como avalia a atuação do Governo como um todo, nos últimos 30 dias? O Governo tem atuado:

Avaliação do desempenho do Governo Regional da Madeira

| % verticais (base: Total de inquiridos) | Regiões | | | |
|--|-----------|------|-------|---------|
| | Total | Este | Oeste | Funchal |
| Atuado muito bem | 15 | 14 | 15 | 16 |
| Atuado bem | 42 | 43 | 47 | 39 |
| Nem bem, nem mal | 20 | 20 | 17 | 21 |
| Atuado mal | 11 | 11 | 11 | 12 |
| Atuado muito mal | 6 | 7 | 3 | 7 |
| Ns/Nr | 6 | 6 | 6 | 5 |

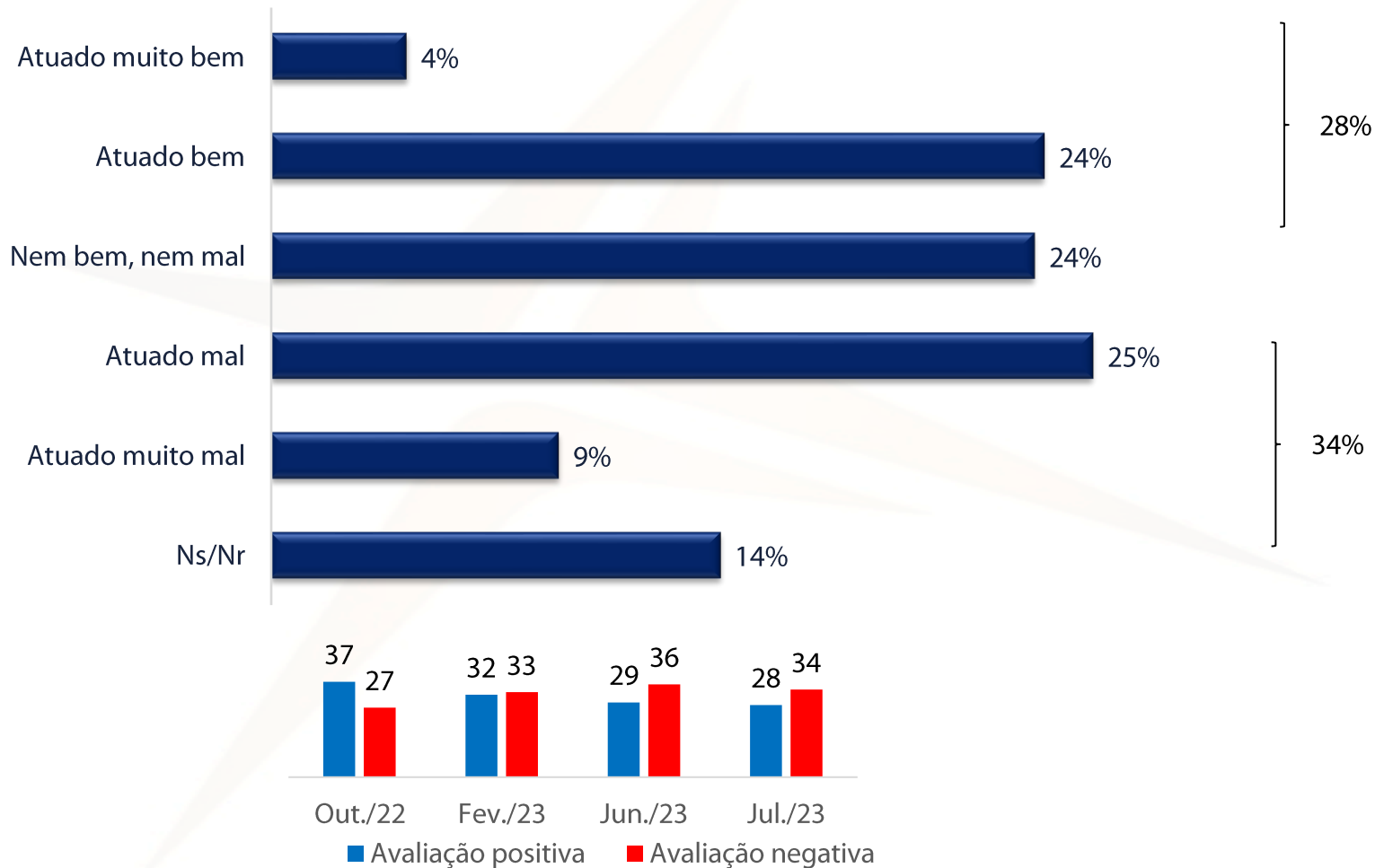
| % verticais (base: Total de inquiridos) | Sexo | | | Grupo etário | | | Classe | | | |
|--|-----------|----|----|--------------|-------|-----|--------|----|----|-----|
| | Total | H | M | 18-34 | 35-49 | 50+ | D | C2 | C1 | A/B |
| Atuado muito bem | 15 | 14 | 16 | 13 | 17 | 16 | 19 | 14 | 14 | 16 |
| Atuado bem | 42 | 48 | 39 | 40 | 41 | 46 | 30 | 44 | 47 | 42 |
| Nem bem, nem mal | 20 | 14 | 24 | 21 | 21 | 17 | 34 | 16 | 17 | 18 |
| Atuado mal | 11 | 12 | 11 | 14 | 11 | 10 | 3 | 15 | 9 | 15 |
| Atuado muito mal | 6 | 8 | 5 | 6 | 6 | 6 | 7 | 4 | 8 | 6 |
| Ns/Nr | 6 | 6 | 5 | 6 | 3 | 7 | 6 | 7 | 4 | 4 |

Avaliação do desempenho do Governo Regional da Madeira

| % verticais (base: Total de inquiridos) | Voto nas Eleições Regionais de 2019 | | | | | | |
|--|-------------------------------------|-----------|-----|----|--------|-----|-----|
| | Total | Abstenção | PSD | PS | CDS-PP | JPP | OBN |
| Atuado muito bem | 15 | 8 | 25 | 9 | 11 | 6 | 4 |
| Atuado bem | 42 | 39 | 50 | 27 | 43 | 31 | 44 |
| Nem bem, nem mal | 20 | 16 | 14 | 22 | 26 | 34 | 28 |
| Atuado mal | 11 | 10 | 5 | 25 | 17 | 15 | 14 |
| Atuado muito mal | 6 | 4 | 4 | 14 | 4 | 13 | 3 |
| Ns/Nr | 6 | 23 | 2 | 3 | 0 | 2 | 7 |

Avaliação do desempenho da Oposição

Base: Total de inquiridos



P. Finalmente, como avalia a atuação da oposição nos últimos 30 dias. Diria que a oposição tem atuado:

Avaliação do desempenho da Oposição

| % verticais (base: Total de inquiridos) | Regiões | | | |
|--|-----------|------|-------|---------|
| | Total | Este | Oeste | Funchal |
| Atuado muito bem | 4 | 4 | 3 | 5 |
| Atuado bem | 24 | 23 | 27 | 23 |
| Nem bem, nem mal | 24 | 23 | 25 | 23 |
| Atuado mal | 25 | 28 | 18 | 28 |
| Atuado muito mal | 9 | 9 | 7 | 10 |
| Ns/Nr | 14 | 14 | 19 | 11 |

| % verticais (base: Total de inquiridos) | Sexo | | | Grupo etário | | | Classe | | | |
|--|-----------|----|----|--------------|-------|-----|--------|----|----|-----|
| | Total | H | M | 18-34 | 35-49 | 50+ | D | C2 | C1 | A/B |
| Atuado muito bem | 4 | 5 | 4 | 7 | 3 | 3 | 7 | 7 | 2 | 1 |
| Atuado bem | 24 | 23 | 25 | 26 | 24 | 22 | 23 | 24 | 25 | 23 |
| Nem bem, nem mal | 24 | 17 | 29 | 28 | 21 | 23 | 27 | 22 | 21 | 29 |
| Atuado mal | 25 | 36 | 18 | 19 | 30 | 27 | 16 | 24 | 30 | 28 |
| Atuado muito mal | 9 | 11 | 7 | 7 | 11 | 8 | 6 | 7 | 12 | 9 |
| Ns/Nr | 14 | 9 | 18 | 14 | 11 | 17 | 22 | 16 | 11 | 11 |

Avaliação do desempenho da Oposição

| % verticais (base: Total de inquiridos) | Voto nas Eleições Regionais de 2019 | | | | | | |
|--|-------------------------------------|-----------|-----|----|--------|-----|-----|
| | Total | Abstenção | PSD | PS | CDS-PP | JPP | OBN |
| Atuado muito bem | 4 | 3 | 4 | 8 | 3 | 4 | 3 |
| Atuado bem | 24 | 21 | 23 | 24 | 26 | 40 | 21 |
| Nem bem, nem mal | 24 | 30 | 22 | 20 | 25 | 30 | 23 |
| Atuado mal | 25 | 11 | 30 | 37 | 31 | 10 | 20 |
| Atuado muito mal | 9 | 1 | 11 | 6 | 15 | 11 | 11 |
| Ns/Nr | 14 | 33 | 11 | 5 | 0 | 6 | 22 |

aximage
COMUNICAÇÃO E IMAGEM, LDA.



Rua Mouzinho da Silveira, 27 - 2º andar
1250-166 Lisboa
Telefone: 21 352 33 66
Email: aximage@aximage.pt