

20%

pitagórica

investigação e estudos de mercado

JANEIRO 2022

tv*i*

CNN  
PORTUGAL

**BARÓMETRO  
TVI | CNN PORTUGAL**

<b>FICHA TÉCNICA</b>	<b>3</b>
<b>SUMÁRIO EXECUTIVO</b>	<b>5</b>
<b>NOVO CANAL DE TV</b>	<b>11</b>
<b>ELEIÇÕES LEGISLATIVAS</b>	<b>24</b>
<b>TAP</b>	<b>79</b>
<b>INTENÇÃO DE VOTO</b>	<b>83</b>
<b>CARACTERIZAÇÃO</b>	<b>92</b>



### UNIVERSO:

Foram inquiridos eleitores recenseados em Portugal, de ambos os sexos e com 18 ou mais anos.

A PITAGÓRICA, Investigação e Estudos de Mercado S.A utilizou neste estudo a recolha dos dados através de entrevista telefónica, suportado por um sistema CATI – Computer Assisted Telephone Interviewing, com validação automática e em sistema Auto Dial.



### RECOLHA DE INFORMAÇÃO:

Utilizou-se uma amostragem não probabilística cumprindo-se quotas por sexo, idade e distrito.

A seleção dos entrevistados foi realizada através de geração aleatória de números de “telemóvel” mantendo a proporção dos 3 principais operadores. Em menos de 200 entrevistas, foram utilizados contactos de rede fixa selecionados aleatoriamente, de forma a conseguir cumprir com as quotas previamente identificadas.



**600 ENTREVISTAS**

Erro amostral:  $\pm 4,08\%$

### AMOSTRA:

A amostra obtida foi de 600 indivíduos, este valor traduz um grau de confiança de 95,5%, com uma margem de erro de  $\pm 4,08\%$ .

A recolha da informação foi da responsabilidade da Pitagórica.

A amostra foi recolhida entre os dias 30 de dezembro de 2021 e 09 de janeiro de 2022.

Sondagem realizada pela Pitagórica para A TVI e CNN Portugal, com o objetivo de avaliar a opinião dos Portugueses sobre temas relacionados com as eleições legislativas e com a atualidade do país. O trabalho de campo decorreu entre os dias 30 de dezembro de 2021 e 09 de janeiro de 2022 , foram recolhidas 600 entrevistas telefónicas a que corresponde uma margem de erro máxima de +/- 4,08% para um nível de confiança de 95,5%.

A amostra foi recolhida de forma aleatória junto de eleitores Portugueses recenseados e foi devidamente estratificada por género, idade e região. A Taxa de resposta foi de 62,63% e a direção técnica do estudo é da responsabilidade de Rita Marques da Silva.

A ficha técnica completa, bem como todos os resultados, foram depositados junto da Entidade Reguladora da Comunicação Social que os disponibilizará para consulta online.





# SUMÁRIO EXECUTIVO



## NOVO CANAL TV

- A **notoriedade total** do canal **CNN Portugal (26%)** regista um **aumento face a dezembro**, enquanto a CNN (53%) regista uma diminuição. No caso da **CNN Portugal** esse **aumento** é de **4pp** e no caso da **CNN** a diminuição é de **5pp**.
- Quanto à **expetativa face à capacidade informativa da CNN Portugal** regista-se um **aumento** face a dezembro de **6pp** dos que consideram que a **informação será melhor/muito melhor** que nos restantes canais. **47%** afirma a **informação é semelhante aos restantes canais**, menos **1pp do que em dezembro**.
- A **maioria (63%) afirma já ter assistido a um programa da CNN Portugal, mais 7pp** em comparação com dezembro, contra **35%** que **refere que ainda não viu** nenhum programa.
- Em relação às **expetativas face ao que já conhece da CNN Portugal, 41% refere que corresponde** ao que estava à espera e **26%** (mais 4pp face a dezembro) considera que a **CNN Portugal é melhor/muito melhor do que estava à espera**.
- Quanto aos **canais preferidos para ver informação, SIC (22%) e SIC Notícias (21%) mantêm-se no topo das preferências**. Face a dezembro a **CNN Portugal** **subiu 2pp**.

### ELEIÇÕES LEGISLATIVAS

- **António Costa** (29%) mantém-se como o **candidato com maior firmeza de voto**. **Rui Rio** (15%) foi o **candidato mais penalizado** neste mês tendo sofrido uma **diminuição de 3pp**.
- **André Ventura** (83%) e **Francisco Rodrigues dos Santos** (82%) são os **candidatos com maior rejeição de voto**. Destaque para a **diminuição da rejeição** de voto de **Catarina Martins** (menos 4pp) e **André Ventura** (menos 2pp).
- Quanto ao **potencial de voto António Costa mantém-se na liderança com 60%**, seguindo-se **Rui Rio com 54%** (aumentando a distância de 3pp em dezembro para 6pp em janeiro). Em **terceiro** surge **Catarina Martins com 32%** (mais 3pp).
- Relativamente à **continuidade de António Costa como primeiro-ministro** a **opinião encontra-se dividida: 47%** (mais 2pp face a dezembro) afirma que **devia ser substituído** contra **44%** (menos 2pp) que **afirma que devia ser reeleito**.
- Em relação à **capacidade de reunir mais apoio no parlamento para ser primeiro ministro**, a **maioria (62%)** considera que é **António Costa é o mais capaz**, contra os **22%** que consideram que **Rui Rio**.
- Para a **maioria (58%)** **quem ganha as eleições deve governar**, contra os **38%** que **afirma que** quem **deve governar é quem consiga apoio maioritário** no parlamento

### ELEIÇÕES LEGISLATIVAS

- Os **temas** que registam **maior aprovação** são as “**energias 100% renováveis até 2040**” e a “**limitação dos mandatos dos deputados a 12 anos como os autarcas**”. Já a “**exploração de lítio e outros metais**” e a “**extração de petróleo/Gás Natural na costa portuguesa**” são as únicas que registam **saldo negativo**.
- Relativamente à **decisão de António Costa em negociar com a esquerda e a recusa de negociar com o PSD, 44% não concorda** com esta decisão de António Costa, enquanto 28% concorda, registando assim um saldo negativo (-16pp).
- No caso de **António Costa se demitir da liderança do PS, Pedro Nuno Santos é preferido** para assumir a liderança do PS e tentar negociar uma “nova geringonça” com a CDU e o BE (22%), **segundo-se Marta Temido** (13%), em terceiro surge **Ana Catarina Mendes** (11%) e por fim surge **Mariana Viera da Silva** (5%)
- Caso o **novo líder do PS consiga o apoio maioritário do parlamento, apesar de não ter ganho as eleições, 68% considera** que Marcelo Rebelo de Sousa **deve dar posse ao novo governo. 22%** considera que perante este cenário o Presidente da República **deve convocar novas eleições**.
- Quanto a **presença de ministros da CDU e do BE no governo do PS as opiniões encontram-se divididas**. No caso da **CDU, 39% concordam e 36% discorda** dessa possibilidade. Quanto à **presença de ministros do BE, 40% concorda** e os que discordam mantêm-se nos **36%**
- A presença de **ministros da Iniciativa Liberal num governo PSD é mais aceite do que a presença de ministros do CHEGA** (42% e 17% respetivamente). **Mais de dois em cada três (68%) não concordam** com a **presença de ministros do CHEGA num governo PSD**.



### TAP

- A **maioria** (63%) concorda que **deve-se tentar manter a TAP a funcionar** desde que **não seja necessário investir mais dinheiro** por parte do estado enquanto **19%** refere que deve **tentar manter-se a TAP a funcionar mesmo** que isso signifique um **novo investimento** por parte do estado. **13%** refere que se devia **encerrar a empresa** e **5%** opta por **não responder** a esta questão.

### INTENÇÃO DE VOTO

•A candidatura do **PS** com **António Costa** recolhe entre **35,6% - 43,6%** das intenções de voto. Pelo **PSD**, **Rui Rio** regista uma intenção de voto de **26,3% - 33,7%**. **Catarina Martins**, pelo **BE**, obtém entre **4,4% - 8,4%**, o **CHEGA**, com **André Ventura** obtém entre **3,8% e 7,6%**, a **CDU** com **Jerónimo de Sousa** e a **Iniciativa Liberal** com **João Cotrim Figueiredo** recolhem ambos entre **3,3% - 6,9%** da intenção de voto. **Inês Sousa Real**, pelo **PAN**, recolhe entre **0,7% e 2,9%** e o **CDS-PP** com **Francisco Rodrigues dos Santos** recolhe entre **0,5% - 2,5%**.

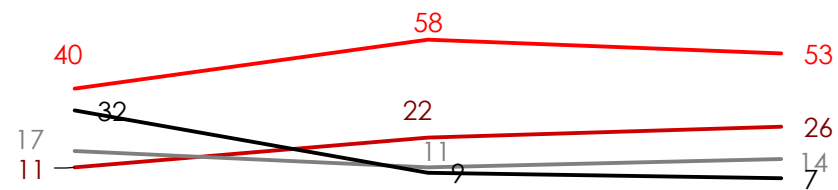


**NOVO CANAL DE TELEVISÃO**

# Face a dezembro, regista-se um aumento da notoriedade do novo canal CNN Portugal

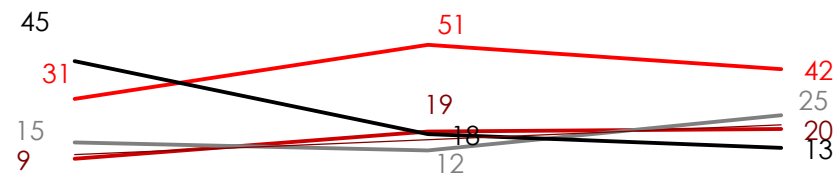
## NOTORIEDADE DO NOVO CANAL DE TV

### Notoriedade Total



	Nov'21	Dez'21	Jan'22	
<span style="color: red;">—</span> CNN	40	58	53	↓5pp
<span style="color: orange;">—</span> CNN Portugal	11	22	26	↑14pp
<span style="color: grey;">—</span> Não sabe o nome	17	11	14	↑3pp
<span style="color: black;">—</span> Não sabia que existia um novo canal	32	9	7	↓2pp

### Notoriedade Espontânea



	Nov'21	Dez'21	Jan'22	
<span style="color: red;">—</span> CNN	31	51	42	↓9pp
<span style="color: orange;">—</span> CNN Portugal	9	19	20	↑1pp
<span style="color: grey;">—</span> Não sabe o nome	15	12	25	↑13pp
<span style="color: black;">—</span> Não sabia que existia um novo canal	45	18	13	↓5pp

↓ ↑ = Variações face à vaga de dez'21

Universo: Eleitores recenseados em Portugal (9.314.947 eleitores BDRE 24-01-2021)  
Amostra: 600 inquiridos

Q1 – Foi anunciado recentemente um novo canal de TV em Portugal, sabe dizer-me de que canal de TV se trata?  
Q2 – Se lhe disser que se trata de um canal que substituiu a TVI 24, já me sabe dizer o nome desse canal de TV? (%)

Notoriedade Espontânea	Global Base: 600	Masculino Base: 270	Feminino Base: 330	18-34 anos Base: 127	35-44 anos Base: 97	45-54 anos Base: 107	≥ 55 anos Base: 269
CNN	42	<b>43</b>	<b>42</b>	<b>46</b>	<b>36</b>	<b>36</b>	<b>45</b>
CNN Portugal	20	22	19	18	26	31	16
Não sabe o nome	25	24	25	22	27	22	26
Não sabia que vai surgir um novo canal	13	11	14	13	11	10	14

Notoriedade Espontânea	Global Base: 600	A/B Base: 168	C1 Base: 191	C2 Base: 191	D Base: 50
CNN	42	<b>52</b>	<b>49</b>	30	30
CNN Portugal	20	25	20	19	14
Não sabe o nome	25	14	19	<b>36</b>	<b>38</b>
Não sabia que vai surgir um novo canal	13	10	12	15	18

Notoriedade Espontânea	Global Base: 600	Norte Base: 148	Grande Porto Base: 71	Centro Base: 152	Lisboa Base: 139	Sul Base: 59	Ilhas Base: 31
CNN	42	<b>38</b>	<b>45</b>	<b>43</b>	<b>45</b>	<b>42</b>	<b>39</b>
CNN Portugal	20	22	15	14	24	25	26
Não sabe o nome	25	26	24	30	18	24	23
Não sabia que vai surgir um novo canal	13	14	15	12	13	8	13



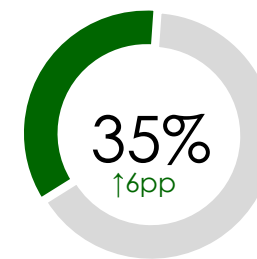
<b>Notoriedade Total</b>	<b>Global</b> Base: 600	<b>Masculino</b> Base: 270	<b>Feminino</b> Base: 330	<b>18-34 anos</b> Base: 127	<b>35-44 anos</b> Base: 97	<b>45-54 anos</b> Base: 107	<b>≥ 55 anos</b> Base: 269
CNN	53	<b>53</b>	<b>52</b>	<b>57</b>	<b>47</b>	<b>43</b>	<b>57</b>
CNN Portugal	26	29	24	24	28	36	23
Não sabe o nome	14	13	15	10	18	15	14
Não sabia que vai surgir um novo canal	7	5	8	8	7	7	6

<b>Notoriedade Total</b>	<b>Global</b> Base: 600	<b>A/B</b> Base: 168	<b>C1</b> Base: 191	<b>C2</b> Base: 191	<b>D</b> Base: 50
CNN	53	<b>60</b>	<b>57</b>	<b>45</b>	<b>44</b>
CNN Portugal	26	27	27	25	26
Não sabe o nome	14	9	8	23	22
Não sabia que vai surgir um novo canal	7	4	7	8	8

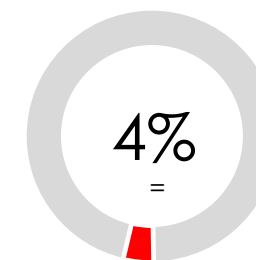
<b>Notoriedade Total</b>	<b>Global</b> Base: 600	<b>Norte</b> Base: 148	<b>Grande Porto</b> Base: 71	<b>Centro</b> Base: 152	<b>Lisboa</b> Base: 139	<b>Sul</b> Base: 59	<b>Ilhas</b> Base: 31
CNN	53	<b>49</b>	<b>56</b>	<b>58</b>	<b>51</b>	<b>54</b>	<b>42</b>
CNN Portugal	26	29	20	20	31	29	32
Não sabe o nome	14	14	15	17	10	12	19
Não sabia que vai surgir um novo canal	7	7	8	5	8	5	6

EXPETATIVA FACE À CAPACIDADE INFORMATIVA DO NOVO CANAL DE TV

Verifica-se um aumento da expectativa face à capacidade informativa da CNN Portugal, quando comparada com os demais canais em Portugal



Consideram que a informação será  **melhor/ muito melhor**  que nos restantes canais



Consideram que a informação será  **pior/ muito pior**  que nos restantes canais

↓ ↑ = Variações face à vaga de dez'21

Universo: Eleitores recenseados em Portugal (9.314.947 eleitores BDRE 24-01-2021)  
Amostra: 600 inquéritos

Q3 – O novo canal chama-se CNN Portugal e substituiu a TVI 24, qual é a sua expectativa face à capacidade informativa deste novo canal de televisão quando comparado com os demais canais que existem em Portugal? (%)

Na sua opinião, a informação vai ser...	Global Base: 600	Masculino Base: 270	Feminino Base: 330	18-34 anos Base: 127	35-44 anos Base: 97	45-54 anos Base: 107	≥ 55 anos Base: 269
Muito Pior	---	---	---	---	---	1	---
Pior	4	5	2	5	2	7	3
Semelhante	47	<b>52</b>	<b>43</b>	<b>55</b>	<b>51</b>	<b>44</b>	<b>43</b>
Melhor	29	27	31	28	25	31	30
Muito Melhor	6	4	7	3	6	7	6
Ns/Nr	14	11	16	9	16	10	17

Na sua opinião, a informação vai ser...	Global Base: 600	A/B Base: 168	C1 Base: 191	C2 Base: 191	D Base: 50
Muito Pior	---	1	1	---	---
Pior	4	6	3	3	---
Semelhante	47	<b>60</b>	<b>50</b>	35	<b>40</b>
Melhor	29	22	30	<b>36</b>	22
Muito Melhor	6	6	6	4	10
Ns/Nr	14	6	10	21	28

Na sua opinião, a informação vai ser...	Global Base: 600	Norte Base: 148	Grande Porto Base: 71	Centro Base: 152	Lisboa Base: 139	Sul Base: 59	Ilhas Base: 31
Muito Pior	---	---	---	---	1	2	---
Pior	4	2	3	4	6	3	---
Semelhante	47	<b>49</b>	<b>42</b>	<b>47</b>	<b>48</b>	<b>47</b>	<b>48</b>
Melhor	29	30	28	29	26	29	39
Muito Melhor	6	5	4	7	7	3	6
Ns/Nr	14	14	23	14	12	15	6

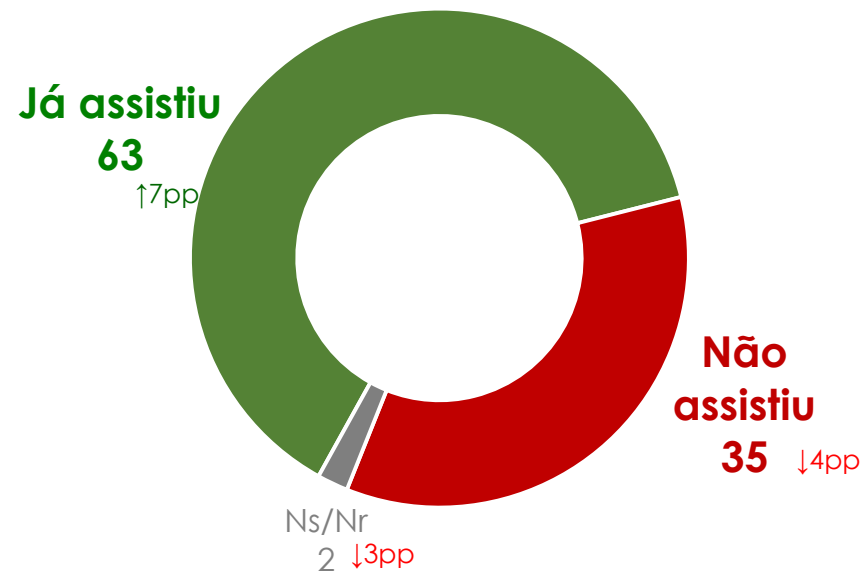
# Face a dezembro verifica-se um aumento de 7pp dos que já assistiram a um programa da CNN Portugal

com destaque para os homens, com mais de 54 anos, da classe mais alta e de Lisboa

↓ ↑ = Variações face à vaga de dez'21

Universo: Eleitores recenseados em Portugal (9.314.947 eleitores BDRE 24-01-2021)  
Amostra: 600 inquéritos

## JÁ ASSISTIU A ALGUM PROGRAMA DA CNN PORTUGAL



### Quem mais refere que já assistiu:

- ✓ Sexo masculino
- ✓ Mais de 54 anos
- ✓ Classe A/B
- ✓ Lisboa

### Quem mais refere que não assistiu:

- ✓ Sexo feminino
- ✓ 18-34 anos
- ✓ Classe D
- ✓ Grande Porto



Já assistiu a algum programa da CNN	Global Base: 600	Masculino Base: 270	Feminino Base: 330	18-34 anos Base: 127	35-44 anos Base: 97	45-54 anos Base: 107	≥ 55 anos Base: 269
Sim	63	<b>71</b>	<b>57</b>	<b>51</b>	<b>54</b>	<b>68</b>	<b>71</b>
Não	35	27	41	48	44	30	28
Ns/Nr	2	1	2	1	2	2	2

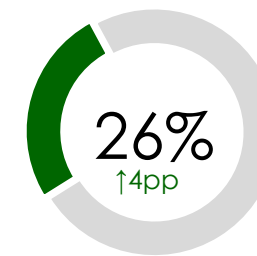
Já assistiu a algum programa da CNN	Global Base: 600	A/B Base: 168	C1 Base: 191	C2 Base: 191	D Base: 50
Sim	63	<b>72</b>	<b>71</b>	<b>52</b>	46
Não	35	27	27	46	<b>54</b>
Ns/Nr	2	1	2	2	---

Já assistiu a algum programa da CNN	Global Base: 600	Norte Base: 148	Grande Porto Base: 71	Centro Base: 152	Lisboa Base: 139	Sul Base: 59	Ilhas Base: 31
Sim	63	<b>65</b>	<b>55</b>	<b>57</b>	<b>72</b>	<b>64</b>	<b>68</b>
Não	35	34	42	41	27	34	32
Ns/Nr	2	1	3	2	1	2	---

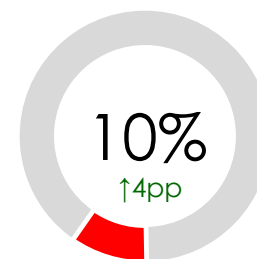




Em dezembro verifica-se um aumento das avaliações positivas da CNN Portugal



Consideram que a CNN é **melhor/ muito melhor** do que estava à espera



Consideram que a CNN é **pior/ muito pior** do que estava à espera

↓ ↑ = Variações face à vaga de dez'21

Universo: Eleitores recenseados em Portugal (9.314.947 eleitores BDRE 24-01-2021)  
Amostra: 600 inquiridos

Q5 – Como avalia as suas expetativas face ao que já se conhece deste novo canal CNN? (%)

Expetativas CNN	Global Base: 600	Masculino Base: 270	Feminino Base: 330	18-34 anos Base: 127	35-44 anos Base: 97	45-54 anos Base: 107	≥ 55 anos Base: 269
Muito pior do que esperava	1	1	1	---	---	2	1
Pior do que esperava	9	10	8	12	5	14	7
Semelhante ao que esperava	41	<b>46</b>	<b>38</b>	<b>41</b>	<b>48</b>	<b>40</b>	<b>39</b>
Melhor do que esperava	22	20	24	16	20	21	27
Muito melhor do que esperava	4	3	5	2	3	6	4
Ns/Nr	23	21	24	29	24	18	22

Expetativas CNN	Global Base: 600	A/B Base: 168	C1 Base: 191	C2 Base: 191	D Base: 50
Muito pior do que esperava	1	1	2	1	---
Pior do que esperava	9	13	12	6	---
Semelhante ao que esperava	41	<b>52</b>	<b>44</b>	<b>31</b>	<b>34</b>
Melhor do que esperava	22	16	20	28	28
Muito melhor do que esperava	4	2	4	4	4
Ns/Nr	23	16	18	30	34

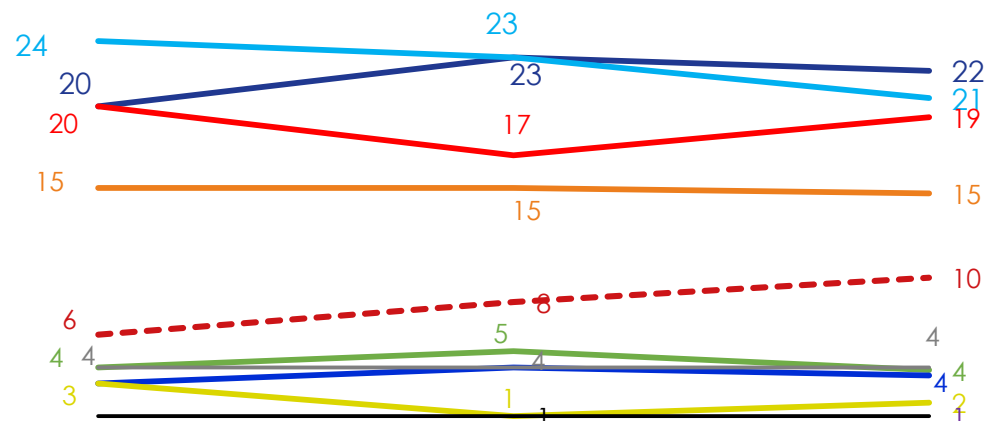
Expetativas CNN	Global Base: 600	Norte Base: 148	Grande Porto Base: 71	Centro Base: 152	Lisboa Base: 139	Sul Base: 51	Ilhas Base: 31
Muito pior do que esperava	1	1	---	1	1	2	---
Pior do que esperava	9	9	8	11	10	5	6
Semelhante ao que esperava	41	<b>36</b>	<b>44</b>	<b>43</b>	<b>47</b>	<b>37</b>	<b>32</b>
Melhor do que esperava	22	28	15	20	17	31	<b>32</b>
Muito melhor do que esperava	4	5	3	4	3	---	10
Ns/Nr	23	21	30	22	22	25	19

Q5 – Como avalia as suas expetativas face ao que já se conhece deste novo canal CNN? (%)

## CANAL QUE MAIS GOSTA DE VER NOTÍCIAS

Apesar da descidas face a dezembro os canais SIC mantêm-se como os preferidos para ver notícias

TVI 24/CNN Portugal sobe face a dezembro



	Nov'21	Dez'21	Jan'22	
— SIC	20	23	22	↓1pp
— SIC Notícias	24	23	21	↓2pp
— RTP1	20	17	19	↑2pp
— TVI	15	15	15	=
- - - TVI 24/CNN	6	8	10	↑2pp
— CMTV/Correio da Manhã TV	4	5	4	↓1pp
— RTP3	3	4	4	=
— RTP2	3	1	2	↑1pp
— Outro	1	1	1	=
— Nenhum	4	4	4	=

↓ ↑ = Variações face à vaga de dez'21

Canal onde mais vê notícias	Global Base: 600	Masculino Base: 270	Feminino Base: 330	18-34 anos Base: 127	35-44 anos Base: 97	45-54 anos Base: 107	≥ 55 anos Base: 269
SIC	22	21	<b>23</b>	<b>23</b>	19	<b>21</b>	23
SIC Notícias	21	<b>23</b>	19	21	<b>31</b>	<b>21</b>	16
RTP1	19	<b>23</b>	17	13	19	11	<b>26</b>
TVI	15	7	21	19	10	16	14
TVI24/CNN	10	10	9	7	8	13	10
CMTV/Correio da Manhã	4	5	3	5	2	7	3
RTP3	4	4	3	6	2	4	3
RTP2	2	2	2	---	2	3	2
Outro	1	1	1	1	1	---	1
Nenhum	4	4	4	6	6	5	2

Canal onde mais vê notícias	Global Base: 600	A/B Base: 168	C1 Base: 191	C2 Base: 191	D Base: 50
SIC	22	20	21	<b>23</b>	<b>30</b>
SIC Notícias	21	<b>29</b>	<b>26</b>	11	8
RTP1	19	21	17	20	20
TVI	15	8	13	20	24
TVI24/CNN	10	7	11	11	6
CMTV/Correio da Manhã	4	2	4	5	6
RTP3	4	6	2	3	4
RTP2	2	5	2	---	---
Outro	1	---	1	1	2
Nenhum	4	3	4	6	---

Q6 – Qual é hoje o canal de televisão onde mais gosta de ver notícias? (%)

Canal onde mais vê notícias	Global Base: 600	Norte Base: 148	Grande Porto Base: 71	Centro Base: 152	Lisboa Base: 139	Sul Base: 59	Ilhas Base: 31
SIC	22	19	21	<b>28</b>	<b>22</b>	20	19
SIC Notícias	21	14	<b>34</b>	18	<b>22</b>	<b>27</b>	10
RTP1	19	<b>24</b>	17	17	20	14	<b>23</b>
TVI	15	16	11	16	12	17	16
TVI24/CNN	10	11	3	8	10	14	13
CMTV/Correio da Manhã	4	4	1	3	5	5	3
RTP3	4	3	6	4	4	2	3
RTP2	2	1	1	3	3	2	---
Outro	1	1	1	---	---	---	6
Nenhum	4	7	4	3	2	---	6

Q6 – Qual é hoje o canal de televisão onde mais gosta de ver notícias? (%)





# **ELEIÇÕES LEGISLATIVAS**

**30 DE JANEIRO DE 2022**




















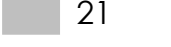



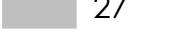




















**ELEIÇÕES LEGISLATIVAS**

**António Costa apresenta a maior firmeza de voto, reforçando com 1pp face a Dezembro.**

**Rui Rio em sentido inverso, vê cair a firmeza de voto em 3pp e aumentar a rejeição em 1pp**

↓ ↑ = Variações face à vaga de dez'21

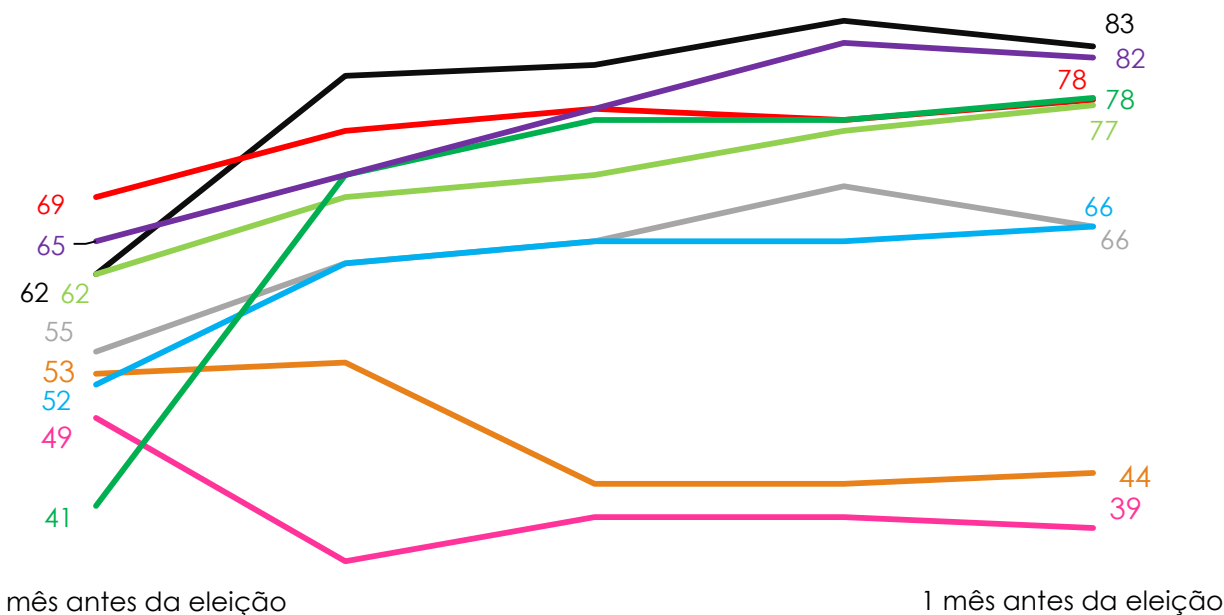
Universo: Eleitores recenseados em Portugal (9.314.947 eleitores BDRE 24-01-2021)  
Amostra: 600 inquiridos

	<b>Firmeza de Voto</b> (Votaria de certeza)		<b>Rejeição de Voto</b> (Jamais votaria)		<b>Potencial de Voto</b> (Votaria de certeza + Talvez votasse)
 <b>António Costa</b> (PS)	 29 ↑1pp		 39 ↓1pp		 60 ↑1pp
 <b>Rui Rio</b> (PSD)	 15 ↓3pp		 44 ↑1pp		 54 ↓2pp
 <b>Catarina Martins</b> (BE)	 6 ↑1pp		 66 ↓4pp		 32 ↑3pp
 <b>André Ventura</b> (Chega)	 5 ↑1pp		 83 ↓2pp		 17 ↑4pp
 <b>Jerónimo de Sousa</b> (PCP)	 5 ↑1pp		 78 ↑2pp		 21 ↓1pp
 <b>João Cotrim Figueiredo</b> (IL)	 4 =		 66 ↑1pp		 27 ↓1pp
 <b>Nuno Melo</b> (CDS-PP)	 3 =		 78 ↑2pp		 17 ↓3pp
 <b>Rui Tavares</b> (Livre)	 2 =		 78 ↑2pp		 16 ↑1pp
 <b>Francisco R. dos Santos</b> (CDS-PP)	 2 ↑1pp		 82 ↓1pp		 14 ↓1pp
 <b>Inês Sousa Real</b> (PAN)	 1 ↓1pp		 77 ↑2pp		 18 ↓3pp
 <b>José Luis Ferreira</b> (Verdes)	 1 ↓1pp		 76 ↑4pp		 16 ↓3pp

**Comparando a taxa de rejeição medida em Janeiro, com a que foi medida 1 mês antes da eleição em 2019, António Costa e Rui Rio são os únicos candidatos cuja rejeição desce e em valores semelhantes.**

André Ventura é o candidato com maior rejeição (subida de 21pp face a set'19).

### Rejeição de Voto (Jamais votaria)



	1 mês antes da eleição				1 mês antes da eleição
	Set'19	Set'21	Nov'21	Dez'21	Jan'22
António Costa (PS)	49	36	40	40	39 ↓10pp
Rui Rio (PSD)	53	54	43	43	44 ↓9pp
Catarina Martins (BE)	55	63	65	70	66 ↑11pp
André Ventura (Chega)	62	80	81	85	83 ↑21pp
Jerónimo de Sousa (PCP)	69	75	77	76	78 ↑9pp
João Cotrim de Figueiredo (IL)*	52	63	65	65	66 ↑14pp
Inês Sousa Real (PAN)*	62	69	71	75	77 ↑15pp
Rui Tavares (Livre)*	41	71	76	76	78 ↑37pp
Francisco R. dos Santos (CDS-PP)*	65	71	77	83	82 ↑17pp

Nota: em setembro de 2019 foram testados os candidatos:

IL - Carlos Guimarães Pinto

PAN - André Silva

Livre - Joacine K. Moreira

CDS-PP - Assunção Cristas

↓ ↑ = Variações face à vaga de set'19  
 Universo: Eleitores recenseados em Portugal (9.314.947 eleitores BDRE 24-01-2021)  
 Amostra: 600 inquiridos

Q7 - Vou ler-lhe o nome dos líderes partidários que ganharam assento na Assembleia da República, para cada um deles gostaria que me dissesse se nas próximas eleições legislativas: ? (%)

# ELEIÇÕES LEGISLATIVAS

Eleições legislativas António Costa	Global Base: 600	Masculino Base: 270	Feminino Base: 330	18-34 anos Base: 127	35-44 anos Base: 97	45-54 anos Base: 107	≥ 55 anos Base: 269
Votaria de certeza	29	25	32	18	24	33	34
Talvez votasse	31	26	<b>36</b>	<b>47</b>	<b>41</b>	31	21
Jamais votaria	39	<b>49</b>	31	35	35	<b>36</b>	<b>43</b>
Não conhece/Não avalia	1	---	1	---	---	---	1

Eleições legislativas António Costa	Global Base: 600	A/B Base: 168	C1 Base: 191	C2 Base: 191	D Base: 50
Votaria de certeza	29	26	24	34	<b>36</b>
Talvez votasse	31	36	34	27	28
Jamais votaria	39	<b>38</b>	<b>41</b>	<b>39</b>	<b>36</b>
Não conhece/Não avalia	1	1	1	1	---

Eleições legislativas António Costa	Global Base: 600	Norte Base: 148	Grande Porto Base: 71	Centro Base: 152	Lisboa Base: 139	Sul Base: 59	Ilhas Base: 31
Votaria de certeza	29	21	28	35	31	24	35
Talvez votasse	31	33	30	<b>39</b>	24	32	23
Jamais votaria	39	<b>46</b>	<b>42</b>	24	<b>45</b>	<b>42</b>	<b>42</b>
Não conhece/Não avalia	1	---	---	2	---	2	---

Eleições legislativas António Costa	Global Base: 600	PS Base: 255	PSD Base: 162	CDU Base: 32	BE Base: 48	Outros + Branco/Nulo Base: 103
Votaria de certeza	29	<b>57</b>	5	13	25	3
Talvez votasse	31	32	20	<b>47</b>	<b>48</b>	36
Jamais votaria	39	11	<b>75</b>	31	27	<b>60</b>
Não conhece/Não avalia	1	---	---	9	---	1

Eleições legislativas Rui Rio	Global Base: 600	Masculino Base: 270	Feminino Base: 330	18-34 anos Base: 127	35-44 anos Base: 97	45-54 anos Base: 107	≥ 55 anos Base: 269
Votaria de certeza	15	17	13	9	12	16	18
Talvez votasse	39	<b>41</b>	38	<b>44</b>	37	<b>43</b>	37
Jamais votaria	44	40	<b>48</b>	<b>44</b>	<b>49</b>	41	<b>43</b>
Não conhece/Não avalia	2	1	2	2	1	---	2

Eleições legislativas Rui Rio	Global Base: 600	A/B Base: 168	C1 Base: 191	C2 Base: 191	D Base: 50
Votaria de certeza	15	15	14	16	14
Talvez votasse	39	<b>43</b>	<b>43</b>	35	30
Jamais votaria	44	40	41	<b>48</b>	<b>54</b>
Não conhece/Não avalia	2	1	2	2	2

Eleições legislativas Rui Rio	Global Base: 600	Norte Base: 148	Grande Porto Base: 71	Centro Base: 152	Lisboa Base: 139	Sul Base: 59	Ilhas Base: 31
Votaria de certeza	15	24	23	13	7	8	10
Talvez votasse	39	<b>40</b>	<b>42</b>	<b>42</b>	38	27	<b>48</b>
Jamais votaria	44	36	35	41	<b>55</b>	<b>58</b>	42
Não conhece/Não avalia	2	1	---	3	---	7	---

Eleições legislativas Rui Rio	Global Base: 600	PS Base: 255	PSD Base: 162	CDU Base: 32	BE Base: 48	Outros + Branco/Nulo Base: 103
Votaria de certeza	15	8	37	---	6	6
Talvez votasse	39	36	<b>52</b>	13	23	44
Jamais votaria	44	<b>55</b>	9	<b>78</b>	<b>71</b>	<b>50</b>
Não conhece/Não avalia	2	2	1	9	---	1



Eleições legislativas Francisco Rodrigues dos Santos		Global Base: 600	Masculino Base: 270	Feminino Base: 330	18-34 anos Base: 127	35-44 anos Base: 97	45-54 anos Base: 107	≥ 55 anos Base: 269
Votaria de certeza	2		1	2	1	1	1	2
Talvez votasse	12		11	13	14	16	12	10
Jamais votaria	82		<b>83</b>	<b>80</b>	<b>77</b>	<b>74</b>	<b>86</b>	<b>85</b>
Não conhece/Não avalia	4		4	5	8	8	1	3

Eleições legislativas Francisco Rodrigues dos Santos		Global Base: 600	A/B Base: 168	C1 Base: 191	C2 Base: 191	D Base: 50
Votaria de certeza	2		1	1	2	4
Talvez votasse	12		14	10	15	8
Jamais votaria	82		<b>83</b>	<b>84</b>	<b>78</b>	<b>82</b>
Não conhece/Não avalia	4		2	5	6	6

Eleições legislativas Francisco Rodrigues dos Santos		Global Base: 600	Norte Base: 148	Grande Porto Base: 71	Centro Base: 152	Lisboa Base: 139	Sul Base: 59	Ilhas Base: 31
Votaria de certeza	2		4	---	1	1	---	---
Talvez votasse	12		18	10	9	13	12	10
Jamais votaria	82		<b>76</b>	<b>86</b>	<b>85</b>	<b>83</b>	<b>76</b>	<b>90</b>
Não conhece/Não avalia	4		3	4	5	3	12	---

Eleições legislativas Francisco Rodrigues dos Santos		Global Base: 600	PS Base: 255	PSD Base: 162	CDU Base: 32	BE Base: 48	Outros + Branco/Nulo Base: 103
Votaria de certeza	2		---	3	---	---	4
Talvez votasse	12		7	24	6	6	13
Jamais votaria	82		<b>90</b>	<b>68</b>	<b>88</b>	<b>90</b>	<b>77</b>
Não conhece/Não avalia	4		3	5	6	4	7

Eleições legislativas Nuno Melo	Global Base: 600	Masculino Base: 270	Feminino Base: 330	18-34 anos Base: 127	35-44 anos Base: 97	45-54 anos Base: 107	≥ 55 anos Base: 269
Votaria de certeza	3	3	2	1	4	3	3
Talvez votasse	14	18	12	13	20	19	12
Jamais votaria	78	<b>76</b>	<b>80</b>	<b>76</b>	<b>72</b>	<b>79</b>	<b>81</b>
Não conhece/Não avalia	5	3	5	9	4	---	4

Eleições legislativas Nuno Melo	Global Base: 600	A/B Base: 168	C1 Base: 191	C2 Base: 191	D Base: 50
Votaria de certeza	3	2	2	4	---
Talvez votasse	14	20	13	13	6
Jamais votaria	78	<b>75</b>	<b>81</b>	<b>77</b>	<b>86</b>
Não conhece/Não avalia	5	2	4	6	8

Eleições legislativas Nuno Melo	Global Base: 600	Norte Base: 148	Grande Porto Base: 71	Centro Base: 152	Lisboa Base: 139	Sul Base: 59	Ilhas Base: 31
Votaria de certeza	3	3	3	1	3	3	6
Talvez votasse	14	18	14	14	12	12	16
Jamais votaria	78	<b>74</b>	<b>77</b>	<b>80</b>	<b>83</b>	<b>75</b>	<b>77</b>
Não conhece/Não avalia	5	6	6	4	1	10	---

Eleições legislativas Nuno Melo	Global Base: 600	PS Base: 255	PSD Base: 162	CDU Base: 32	BE Base: 48	Outros + Branco/Nulo Base: 103
Votaria de certeza	3	2	4	---	---	6
Talvez votasse	14	8	28	9	4	15
Jamais votaria	78	<b>87</b>	<b>63</b>	<b>84</b>	<b>92</b>	<b>73</b>
Não conhece/Não avalia	5	3	5	6	4	7

Eleições legislativas Jerónimo de Sousa	Global Base: 600	Masculino Base: 270	Feminino Base: 330	18-34 anos Base: 127	35-44 anos Base: 97	45-54 anos Base: 107	≥ 55 anos Base: 269
Votaria de certeza	5	5	4	5	3	6	4
Talvez votasse	17	16	17	20	20	16	14
Jamais votaria	78	<b>78</b>	<b>78</b>	<b>74</b>	<b>75</b>	<b>79</b>	<b>80</b>
Não conhece/Não avalia	1	1	1	1	2	---	1

Eleições legislativas Jerónimo de Sousa	Global Base: 600	A/B Base: 168	C1 Base: 191	C2 Base: 191	D Base: 50
Votaria de certeza	5	5	3	5	8
Talvez votasse	17	17	16	17	16
Jamais votaria	78	<b>78</b>	<b>79</b>	<b>77</b>	<b>76</b>
Não conhece/Não avalia	1	1	2	1	---

Eleições legislativas Jerónimo de Sousa	Global Base: 600	Norte Base: 148	Grande Porto Base: 71	Centro Base: 152	Lisboa Base: 139	Sul Base: 59	Ilhas Base: 31
Votaria de certeza	5	3	1	4	5	10	6
Talvez votasse	17	14	25	14	17	22	10
Jamais votaria	78	<b>82</b>	<b>73</b>	<b>80</b>	<b>77</b>	<b>66</b>	<b>84</b>
Não conhece/Não avalia	1	1	---	2	1	2	---

Eleições legislativas Jerónimo de Sousa	Global Base: 600	PS Base: 255	PSD Base: 162	CDU Base: 32	BE Base: 48	Outros + Branco/Nulo Base: 103
Votaria de certeza	5	2	1	44	6	3
Talvez votasse	17	15	10	31	44	16
Jamais votaria	78	<b>83</b>	<b>88</b>	<b>19</b>	<b>50</b>	<b>81</b>
Não conhece/Não avalia	1	---	1	6	---	1

Eleições legislativas Catarina Martins	Global Base: 600	Masculino Base: 270	Feminino Base: 330	18-34 anos Base: 127	35-44 anos Base: 97	45-54 anos Base: 107	≥ 55 anos Base: 269
Votaria de certeza	6	7	5	8	8	7	3
Talvez votasse	26	22	30	34	29	25	22
Jamais votaria	66	<b>70</b>	<b>63</b>	<b>57</b>	<b>61</b>	<b>67</b>	<b>72</b>
Não conhece/Não avalia	2	1	2	2	2	1	3

Eleições legislativas Catarina Martins	Global Base: 600	A/B Base: 168	C1 Base: 191	C2 Base: 191	D Base: 50
Votaria de certeza	6	7	4	6	4
Talvez votasse	26	28	24	27	24
Jamais votaria	66	<b>65</b>	<b>69</b>	<b>64</b>	<b>68</b>
Não conhece/Não avalia	2	1	3	2	4

Eleições legislativas Catarina Martins	Global Base: 600	Norte Base: 148	Grande Porto Base: 71	Centro Base: 152	Lisboa Base: 139	Sul Base: 59	Ilhas Base: 31
Votaria de certeza	6	6	3	3	6	14	6
Talvez votasse	26	26	32	27	25	24	16
Jamais votaria	66	<b>66</b>	<b>63</b>	<b>68</b>	<b>68</b>	<b>59</b>	<b>77</b>
Não conhece/Não avalia	2	2	1	3	1	3	---

Eleições legislativas Catarina Martins	Global Base: 600	PS Base: 255	PSD Base: 162	CDU Base: 32	BE Base: 48	Outros + Branco/Nulo Base: 103
Votaria de certeza	6	5	2	9	25	3
Talvez votasse	26	30	12	34	52	24
Jamais votaria	66	<b>63</b>	<b>86</b>	<b>47</b>	23	<b>70</b>
Não conhece/Não avalia	2	2	1	9	---	3

Eleições legislativas Rui Tavares	Global Base: 600	Masculino Base: 270	Feminino Base: 330	18-34 anos Base: 127	35-44 anos Base: 97	45-54 anos Base: 107	≥ 55 anos Base: 269
Votaria de certeza	2	2	2	4	1	1	1
Talvez votasse	14	14	14	20	12	13	13
Jamais votaria	78	<b>79</b>	<b>78</b>	<b>67</b>	<b>82</b>	<b>84</b>	<b>79</b>
Não conhece/Não avalia	6	5	7	9	4	2	7

Eleições legislativas Rui Tavares	Global Base: 600	A/B Base: 168	C1 Base: 191	C2 Base: 191	D Base: 50
Votaria de certeza	2	4	2	1	---
Talvez votasse	14	19	16	9	12
Jamais votaria	78	<b>74</b>	<b>77</b>	<b>83</b>	<b>78</b>
Não conhece/Não avalia	6	4	5	8	10

Eleições legislativas Rui Tavares	Global Base: 600	Norte Base: 148	Grande Porto Base: 71	Centro Base: 152	Lisboa Base: 139	Sul Base: 59	Ilhas Base: 31
Votaria de certeza	2	2	7	1	---	3	---
Talvez votasse	14	15	14	13	17	15	6
Jamais votaria	78	<b>77</b>	<b>75</b>	<b>80</b>	<b>78</b>	<b>71</b>	<b>94</b>
Não conhece/Não avalia	6	6	4	6	6	10	---

Eleições legislativas Rui Tavares	Global Base: 600	PS Base: 255	PSD Base: 162	CDU Base: 32	BE Base: 48	Outros + Branco/Nulo Base: 103
Votaria de certeza	2	1	1	---	4	6
Talvez votasse	14	14	10	25	21	16
Jamais votaria	78	<b>80</b>	<b>83</b>	<b>69</b>	<b>71</b>	<b>72</b>
Não conhece/Não avalia	6	6	6	6	4	7

# ELEIÇÕES LEGISLATIVAS

Eleições legislativas André Ventura	Global Base: 600	Masculino Base: 270	Feminino Base: 330	18-34 anos Base: 127	35-44 anos Base: 97	45-54 anos Base: 107	≥ 55 anos Base: 269
Votaria de certeza	5	6	3	8	4	3	4
Talvez votasse	11	17	8	10	10	11	13
Jamais votaria	83	<b>76</b>	<b>88</b>	<b>82</b>	<b>85</b>	<b>86</b>	<b>81</b>
Não conhece/Não avalia	1	1	1	---	1	---	1

Eleições legislativas André Ventura	Global Base: 600	A/B Base: 168	C1 Base: 191	C2 Base: 191	D Base: 50
Votaria de certeza	5	4	5	5	4
Talvez votasse	11	10	14	13	6
Jamais votaria	83	<b>86</b>	<b>80</b>	<b>81</b>	<b>90</b>
Não conhece/Não avalia	1	1	1	1	---

Eleições legislativas André Ventura	Global Base: 600	Norte Base: 148	Grande Porto Base: 71	Centro Base: 152	Lisboa Base: 139	Sul Base: 59	Ilhas Base: 31
Votaria de certeza	5	5	4	1	9	7	---
Talvez votasse	11	11	13	12	14	8	6
Jamais votaria	83	<b>83</b>	<b>83</b>	<b>86</b>	<b>76</b>	<b>83</b>	<b>94</b>
Não conhece/Não avalia	1	1	---	1	1	2	---

Eleições legislativas André Ventura	Global Base: 600	PS Base: 255	PSD Base: 162	CDU Base: 32	BE Base: 48	Outros + Branco/Nulo Base: 103
Votaria de certeza	5	2	5	3	---	15
Talvez votasse	11	7	19	9	2	17
Jamais votaria	83	<b>91</b>	<b>76</b>	<b>81</b>	<b>98</b>	<b>66</b>
Não conhece/Não avalia	1	---	---	6	---	2

Eleições legislativas João Cotrim Figueiredo	Global Base: 600	Masculino Base: 270	Feminino Base: 330	18-34 anos Base: 127	35-44 anos Base: 97	45-54 anos Base: 107	≥ 55 anos Base: 269
Votaria de certeza	4	4	4	6	3	5	3
Talvez votasse	24	31	17	28	29	24	20
Jamais votaria	66	<b>60</b>	<b>72</b>	<b>57</b>	<b>60</b>	<b>68</b>	<b>72</b>
Não conhece/Não avalia	6	5	7	9	8	3	6

Eleições legislativas João Cotrim Figueiredo	Global Base: 600	A/B Base: 168	C1 Base: 191	C2 Base: 191	D Base: 50
Votaria de certeza	4	7	4	2	---
Talvez votasse	24	34	28	15	8
Jamais votaria	66	<b>58</b>	<b>61</b>	<b>77</b>	<b>76</b>
Não conhece/Não avalia	6	2	7	7	16

Eleições legislativas João Cotrim Figueiredo	Global Base: 600	Norte Base: 148	Grande Porto Base: 71	Centro Base: 152	Lisboa Base: 139	Sul Base: 59	Ilhas Base: 31
Votaria de certeza	4	4	6	1	6	3	---
Talvez votasse	24	22	28	18	31	22	16
Jamais votaria	66	<b>66</b>	<b>63</b>	<b>71</b>	<b>59</b>	<b>66</b>	<b>84</b>
Não conhece/Não avalia	6	7	3	10	4	8	---

Eleições legislativas João Cotrim Figueiredo	Global Base: 600	PS Base: 255	PSD Base: 162	CDU Base: 32	BE Base: 48	Outros + Branco/Nulo Base: 103
Votaria de certeza	4	---	7	---	---	9
Talvez votasse	24	15	32	16	13	39
Jamais votaria	66	<b>78</b>	<b>55</b>	<b>72</b>	<b>79</b>	<b>48</b>
Não conhece/Não avalia	6	6	6	13	8	5

# ELEIÇÕES LEGISLATIVAS

Eleições legislativas Inês Sousa Real	Global Base: 600	Masculino Base: 270	Feminino Base: 330	18-34 anos Base: 127	35-44 anos Base: 97	45-54 anos Base: 107	≥ 55 anos Base: 269
Votaria de certeza	1	---	2	2	1	---	1
Talvez votasse	17	15	19	23	14	19	15
Jamais votaria	77	<b>82</b>	<b>74</b>	<b>69</b>	<b>78</b>	<b>79</b>	<b>80</b>
Não conhece/Não avalia	5	3	6	6	6	2	4

Eleições legislativas Inês Sousa Real	Global Base: 600	A/B Base: 168	C1 Base: 191	C2 Base: 191	D Base: 50
Votaria de certeza	1	2	1	1	---
Talvez votasse	17	17	18	15	22
Jamais votaria	77	<b>79</b>	<b>75</b>	<b>80</b>	<b>70</b>
Não conhece/Não avalia	5	2	6	4	8

Eleições legislativas Inês Sousa Real	Global Base: 600	Norte Base: 148	Grande Porto Base: 71	Centro Base: 152	Lisboa Base: 139	Sul Base: 59	Ilhas Base: 31
Votaria de certeza	1	1	---	1	1	2	---
Talvez votasse	17	14	21	20	16	15	19
Jamais votaria	77	<b>80</b>	<b>76</b>	<b>72</b>	<b>80</b>	<b>80</b>	<b>77</b>
Não conhece/Não avalia	5	5	3	6	4	3	3

Eleições legislativas Inês Sousa Real	Global Base: 600	PS Base: 255	PSD Base: 162	CDU Base: 32	BE Base: 48	Outros + Branco/Nulo Base: 103
Votaria de certeza	1	1	1	---	---	1
Talvez votasse	17	17	12	22	27	19
Jamais votaria	77	<b>78</b>	<b>82</b>	<b>63</b>	<b>69</b>	<b>76</b>
Não conhece/Não avalia	5	3	5	16	4	4



Eleições legislativas José Luís Ferreira	Global Base: 600	Masculino Base: 270	Feminino Base: 330	18-34 anos Base: 127	35-44 anos Base: 97	45-54 anos Base: 107	≥ 55 anos Base: 269
Votaria de certeza	1	1	1	1	---	---	2
Talvez votasse	15	16	14	21	16	16	11
Jamais votaria	76	<b>76</b>	<b>77</b>	<b>68</b>	<b>75</b>	<b>81</b>	<b>79</b>
Não conhece/Não avalia	8	7	8	10	8	3	8

Eleições legislativas José Luís Ferreira	Global Base: 600	A/B Base: 168	C1 Base: 191	C2 Base: 191	D Base: 50
Votaria de certeza	1	1	2	1	---
Talvez votasse	15	18	15	14	6
Jamais votaria	76	<b>76</b>	<b>76</b>	<b>76</b>	<b>80</b>
Não conhece/Não avalia	8	5	7	9	14

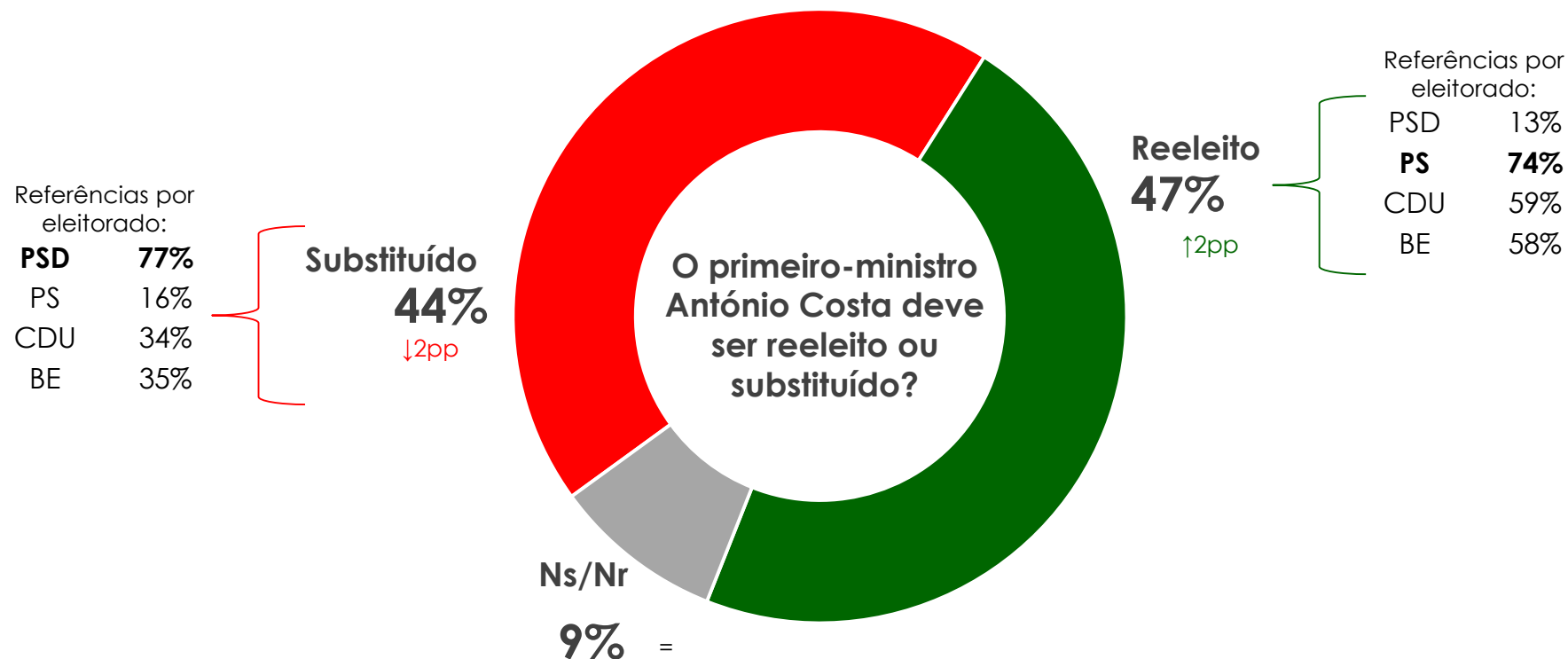
  

Eleições legislativas José Luís Ferreira	Global Base: 600	Norte Base: 148	Grande Porto Base: 71	Centro Base: 152	Lisboa Base: 139	Sul Base: 59	Ilhas Base: 31
Votaria de certeza	1	2	---	---	1	2	---
Talvez votasse	15	11	17	17	16	15	13
Jamais votaria	76	<b>77</b>	<b>76</b>	<b>75</b>	<b>76</b>	<b>75</b>	<b>87</b>
Não conhece/Não avalia	8	9	7	8	7	8	---

Eleições legislativas José Luís Ferreira	Global Base: 600	PS Base: 255	PSD Base: 162	CDU Base: 32	BE Base: 48	Outros + Branco/Nulo Base: 103
Votaria de certeza	1	---	1	6	---	1
Talvez votasse	15	13	6	44	35	17
Jamais votaria	76	<b>80</b>	<b>85</b>	<b>38</b>	<b>56</b>	<b>74</b>
Não conhece/Não avalia	8	7	7	13	8	9

O apoio à reeleição do atual primeiro ministro registou um aumento de 2pp, face a dezembro



Quem mais refere que António Costa

devia ser substituído:

- ✓ Sexo masculino
- ✓ 18-34 anos
- ✓ Classe A/B
- ✓ Norte
- ✓ Eleitorado PSD

Quem mais refere que António Costa

devia ser reeleito:

- ✓ Sexo feminino
- ✓ 45-54 anos
- ✓ Classe D
- ✓ Sul
- ✓ Eleitorado PS

↓ ↑ = Variações face à vaga de dez'21

António Costa nas próximas eleições deve ser...	Global Base: 600	Masculino Base: 270	Feminino Base: 330	18-34 anos Base: 127	35-44 anos Base: 97	45-54 anos Base: 107	≥ 55 anos Base: 269
Reeleito	47	37	<b>55</b>	43	<b>49</b>	<b>50</b>	<b>47</b>
Substituído	44	<b>55</b>	34	<b>50</b>	45	39	42
Ns/Nr	9	8	10	6	5	11	11

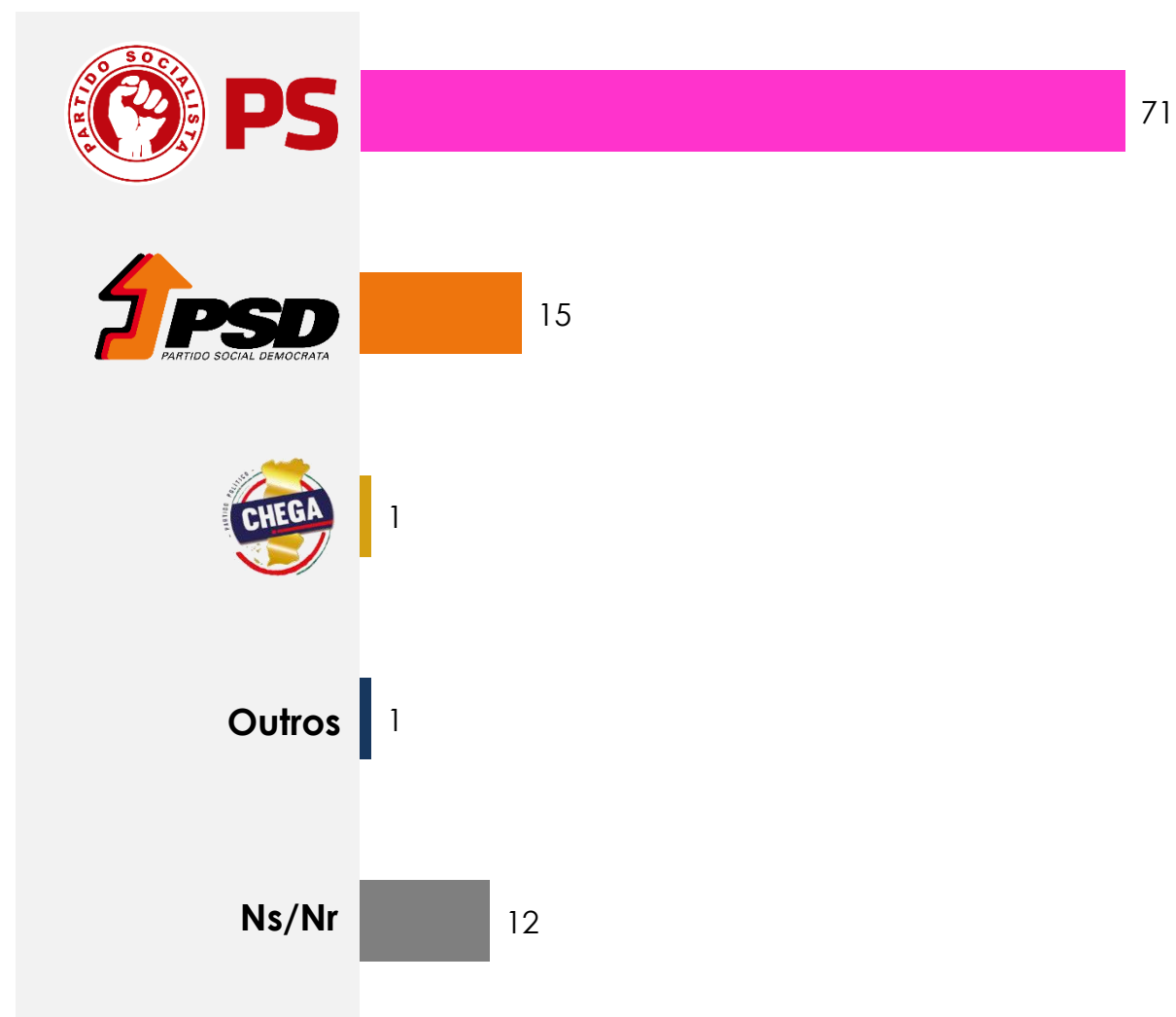
António Costa nas próximas eleições deve ser...	Global Base: 600	A/B Base: 168	C1 Base: 191	C2 Base: 191	D Base: 50
Reeleito	47	41	44	<b>52</b>	<b>62</b>
Substituído	44	<b>49</b>	<b>46</b>	41	28
Ns/Nr	9	10	10	7	10

António Costa nas próximas eleições deve ser...	Global Base: 600	Norte Base: 148	Grande Porto Base: 71	Centro Base: 152	Lisboa Base: 139	Sul Base: 59	Ilhas Base: 31
Reeleito	47	39	<b>49</b>	<b>52</b>	<b>46</b>	<b>54</b>	<b>48</b>
Substituído	44	<b>49</b>	46	37	44	44	45
Ns/Nr	9	12	4	11	10	2	6

António Costa nas próximas eleições deve ser...	Global Base: 600	PS Base: 255	PSD Base: 162	CDU Base: 32	BE Base: 48	Outros + Branco/Nulo Base: 103
Reeleito	47	<b>74</b>	13	<b>59</b>	<b>58</b>	26
Substituído	44	16	<b>77</b>	34	35	<b>67</b>
Ns/Nr	9	11	10	6	6	7

A maioria refere que se as eleições fossem hoje o partido vencedor seria o PS de António Costa

Independentemente da sua intenção de voto se as eleições fossem hoje quem ganharia as eleições?



Próximo partido a vencer as eleições legislativas	Global Base: 600	Masculino Base: 270	Feminino Base: 330	18-34 anos Base: 127	35-44 anos Base: 97	45-54 anos Base: 107	≥ 55 anos Base: 269
PS – António Costa	71	71	72	77	72	67	70
PSD – Rui Rio	15	18	12	13	15	20	14
CHEGA – André Ventura	1	1	1	2	1	---	1
Outro	1	1	---	---	1	1	---
Ns/Nr	12	9	15	8	10	12	14

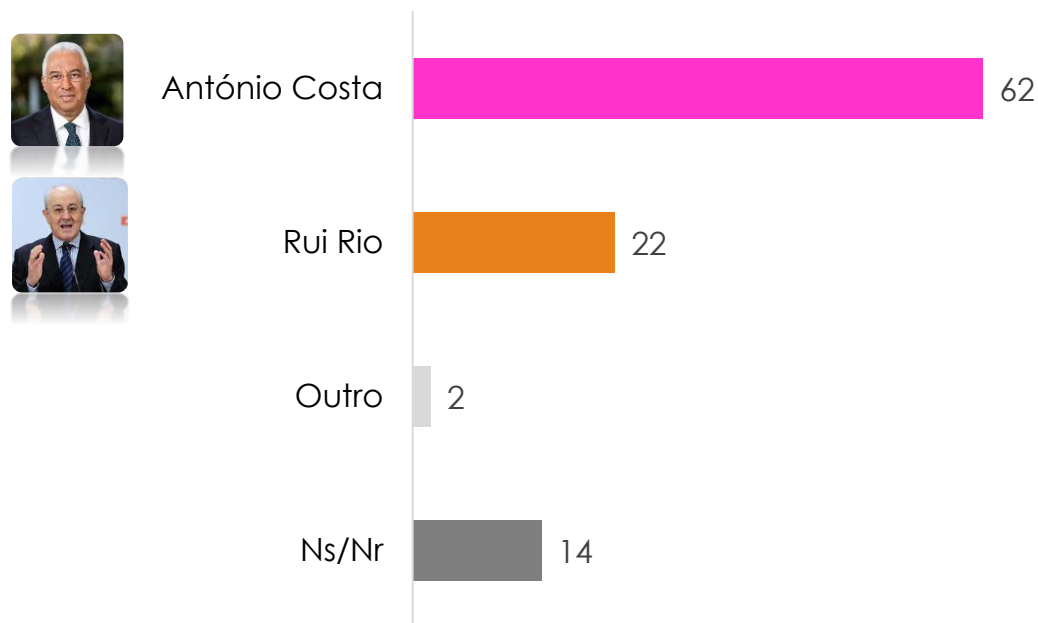
Próximo partido a vencer as eleições legislativas	Global Base: 600	A/B Base: 168	C1 Base: 191	C2 Base: 191	D Base: 50
PS – António Costa	71	74	74	67	68
PSD – Rui Rio	15	17	13	16	12
CHEGA – André Ventura	1	---	2	2	---
Outro	1	---	1	1	---
Ns/Nr	12	8	10	15	20

<b>Próximo partido a vencer as eleições legislativas</b>	<b>Global</b> Base: 600	<b>Norte</b> Base: 148	<b>Grande Porto</b> Base: 71	<b>Centro</b> Base: 152	<b>Lisboa</b> Base: 139	<b>Sul</b> Base: 59	<b>Ilhas</b> Base: 31
PS – António Costa	71	67	72	71	76	80	61
PSD – Rui Rio	15	19	15	14	10	15	23
CHEGA – André Ventura	1	1	---	1	1	2	---
Outro	1	1	---	1	1	---	---
Ns/Nr	12	12	13	13	13	3	16

<b>Próximo partido a vencer as eleições legislativas</b>	<b>Global</b> Base: 600	<b>PS</b> Base: 255	<b>PSD</b> Base: 162	<b>CDU</b> Base: 32	<b>BE</b> Base: 48	<b>Outros + Branco/Nulo</b> Base: 103
PS – António Costa	71	83	49	84	75	73
PSD – Rui Rio	15	6	33	3	10	15
CHEGA – André Ventura	1	1	1	3	2	1
Outro	1	---	---	3	2	1
Ns/Nr	12	10	17	6	10	11

**A maioria refere que António Costa é o político mais capaz de reunir os apoios necessários para ser nomeado primeiro-ministro**

**Independentemente de quem pensa que irá ganhar, quem será capaz de reunir os apoios necessários para ser primeiro ministro?**



**Quem mais refere que António Costa será capaz de reunir apoios:**

- ✓ 18-44 anos
- ✓ Lisboa
- ✓ Eleitorado CDU

**Quem mais refere que Rui Rio será capaz de reunir apoios:**

- ✓ 35-44 anos
- ✓ Norte
- ✓ Eleitorado PSD

Quem irá conseguir reunir apoios para ser primeiro-ministro	Global Base: 600	Masculino Base: 270	Feminino Base: 330	18-34 anos Base: 127	35-44 anos Base: 97	45-54 anos Base: 107	≥ 55 anos Base: 269
António Costa	62	<b>63</b>	<b>62</b>	<b>65</b>	<b>65</b>	<b>63</b>	<b>61</b>
Rui Rio	22	23	21	20	23	21	22
Outro	2	1	2	6	2	2	---
Ns/Nr	14	13	15	10	10	15	17

Quem irá conseguir reunir apoios para ser primeiro-ministro	Global Base: 600	A/B Base: 168	C1 Base: 191	C2 Base: 191	D Base: 50
António Costa	62	<b>66</b>	<b>64</b>	<b>59</b>	<b>58</b>
Rui Rio	22	23	21	21	18
Outro	2	1	2	3	---
Ns/Nr	14	10	13	17	24

Quem irá conseguir reunir apoios para ser primeiro-ministro	Global Base: 600	Norte Base: 148	Grande Porto Base: 71	Centro Base: 152	Lisboa Base: 139	Sul Base: 59	Ilhas Base: 31
António Costa	62	<b>53</b>	<b>56</b>	<b>67</b>	<b>69</b>	<b>64</b>	<b>68</b>
Rui Rio	22	30	28	17	17	17	19
Outro	2	2	---	1	2	5	3
Ns/Nr	14	16	15	15	12	14	10

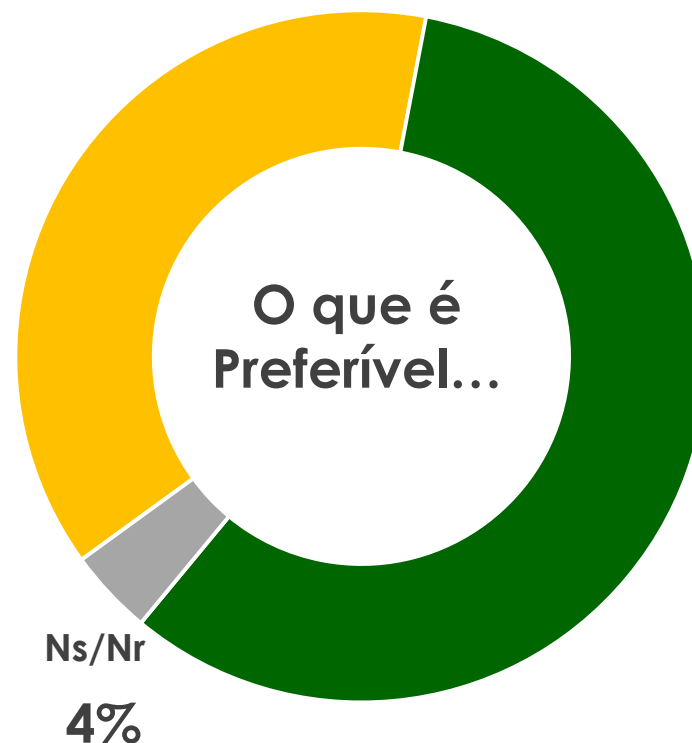
  

Quem irá conseguir reunir apoios para ser primeiro-ministro	Global Base: 600	PS Base: 255	PSD Base: 162	CDU Base: 32	BE Base: 48	Outros + Branco/Nulo Base: 103
António Costa	62	<b>76</b>	40	<b>81</b>	<b>73</b>	<b>54</b>
Rui Rio	22	9	<b>48</b>	3	15	21
Outro	2	2	---	3	2	4
Ns/Nr	14	13	13	13	10	20



## A maioria prefere que quem ganha as eleições deve governar

Deve governar quem tiver apoio maioritário  
**38%**



Deve governar quem ganha as eleições  
**58%**

### Quem mais refere que quem ganha deve governar:

- ✓ Sexo feminino
- ✓ 45-54 anos
- ✓ Classe C2
- ✓ Grande Porto
- ✓ Eleitorado PSD

### Quem mais refere que quem tiver apoio maioritário deve governar:

- ✓ Sexo masculino
- ✓ 35-44 anos
- ✓ Classe A/B
- ✓ Lisboa e Sul
- ✓ Eleitorado CDU

Quem deve governar...	Global Base: 600	Masculino Base: 270	Feminino Base: 330	18-34 anos Base: 127	35-44 anos Base: 97	45-54 anos Base: 107	≥ 55 anos Base: 269
Quem ganha as eleições	58	<b>58</b>	<b>59</b>	<b>56</b>	<b>57</b>	<b>64</b>	<b>58</b>
Quem tem apoio maioritário	38	40	36	39	40	34	38
Ns/Nr	4	2	5	5	3	3	4

Quem deve governar...	Global Base: 600	A/B Base: 168	C1 Base: 191	C2 Base: 191	D Base: 50
Quem ganha as eleições	58	49	<b>59</b>	<b>65</b>	<b>62</b>
Quem tem apoio maioritário	38	<b>51</b>	35	30	34
Ns/Nr	4	1	6	5	4

Quem deve governar...	Global Base: 600	Norte Base: 148	Grande Porto Base: 71	Centro Base: 152	Lisboa Base: 139	Sul Base: 59	Ilhas Base: 31
Quem ganha as eleições	58	<b>61</b>	<b>62</b>	<b>60</b>	<b>54</b>	<b>54</b>	<b>58</b>
Quem tem apoio maioritário	38	38	34	35	41	41	39
Ns/Nr	4	1	4	5	5	5	3

Quem deve governar...	Global Base: 600	PS Base: 255	PSD Base: 162	CDU Base: 32	BE Base: 48	Outros + Branco/Nulo Base: 103
Quem ganha as eleições	58	<b>62</b>	<b>64</b>	47	46	<b>51</b>
Quem tem apoio maioritário	38	35	33	<b>53</b>	<b>48</b>	44
Ns/Nr	4	4	4	---	6	5

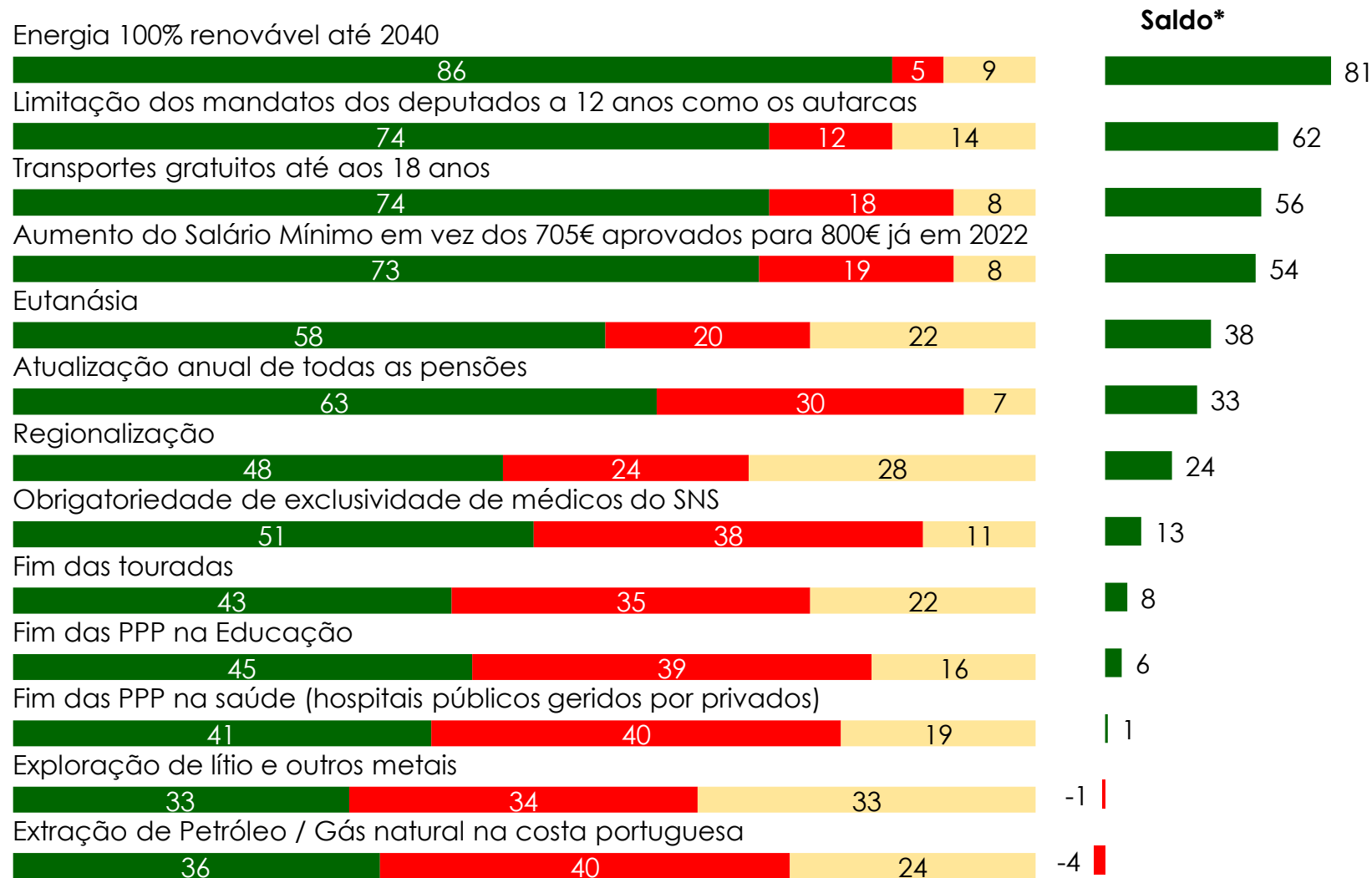
## DOS TEMAS QUE VÃO ESTAR EM DISCUSSÃO NO MÊS DE JANEIRO, QUAIS É A FAVOR, CONTRA OU NÃO TEM OPINIÃO FORMADA?

**Exploração de Lítio e Petróleo na Costa portuguesa, o fim das PPP na saúde e na educação e ainda o Fim das touradas dividem os Portugueses, não conseguindo apoio maioritário dos portugueses (>50%).**

\*Nota técnica: para a construção deste saldo, calculou-se a diferença entre a percentagem de respostas a "favor" pelas "contra", ignorando-se as "não tem opinião formada"

Universo: Eleitores recenseados em Portugal (9.314.947 eleitores BDRE 24-01-2021)

Amostra: 600 inquéritos



■ Favor ■ Contra ■ Não tem opinião formada

Q18 – Estamos em vésperas de eleições, durante o mês de janeiro vão estar muitos temas em discussão. Gostava que me dissesse para cada uma das seguintes afirmações se é a FAVOR, CONTRA ou se NÃO TEM OPINIÃO FORMADA?%)

Fim das Touradas	Global Base: 600	Masculino Base: 270	Feminino Base: 330	18-34 anos Base: 127	35-44 anos Base: 97	45-54 anos Base: 107	≥ 55 anos Base: 269
Favor	<b>43</b>	37	<b>48</b>	<b>53</b>	<b>45</b>	<b>48</b>	36
Contra	35	<b>40</b>	30	28	36	33	<b>39</b>
Não tem opinião formada	22	22	22	20	19	20	25

Fim das Touradas	Global Base: 600	A/B Base: 168	C1 Base: 191	C2 Base: 191	D Base: 50
Favor	<b>43</b>	<b>48</b>	<b>46</b>	<b>40</b>	34
Contra	35	32	33	38	<b>38</b>
Não tem opinião formada	22	20	21	22	28

Fim das Touradas	Global Base: 600	Norte Base: 148	Grande Porto Base: 71	Centro Base: 152	Lisboa Base: 139	Sul Base: 59	Ilhas Base: 31
Favor	<b>43</b>	<b>49</b>	<b>54</b>	<b>41</b>	37	37	<b>45</b>
Contra	35	30	23	36	<b>39</b>	<b>46</b>	42
Não tem opinião formada	22	21	24	23	24	17	13

Fim das Touradas	Global Base: 600	PS Base: 255	PSD Base: 162	CDU Base: 32	BE Base: 48	Outros + Branco/Nulo Base: 103
Favor	<b>43</b>	<b>45</b>	<b>38</b>	<b>44</b>	<b>58</b>	<b>42</b>
Contra	35	36	<b>38</b>	25	25	35
Não tem opinião formada	22	19	25	31	17	23

<b>Eutanásia</b>	<b>Global</b> Base: 600	<b>Masculino</b> Base: 270	<b>Feminino</b> Base: 330	<b>18-34 anos</b> Base: 127	<b>35-44 anos</b> Base: 97	<b>45-54 anos</b> Base: 107	<b>≥ 55 anos</b> Base: 269
Favor	<b>58</b>	<b>56</b>	<b>60</b>	<b>69</b>	<b>64</b>	<b>70</b>	<b>47</b>
Contra	20	23	17	11	16	16	27
Não tem opinião formada	22	20	23	20	20	14	26

<b>Eutanásia</b>	<b>Global</b> Base: 600	<b>A/B</b> Base: 168	<b>C1</b> Base: 191	<b>C2</b> Base: 191	<b>D</b> Base: 50
Favor	<b>58</b>	<b>70</b>	<b>60</b>	<b>52</b>	<b>40</b>
Contra	20	13	19	22	38
Não tem opinião formada	22	17	21	26	22

<b>Eutanásia</b>	<b>Global</b> Base: 600	<b>Norte</b> Base: 148	<b>Grande Porto</b> Base: 71	<b>Centro</b> Base: 152	<b>Lisboa</b> Base: 139	<b>Sul</b> Base: 59	<b>Ilhas</b> Base: 31
Favor	<b>58</b>	<b>51</b>	<b>63</b>	<b>63</b>	<b>60</b>	<b>63</b>	<b>42</b>
Contra	20	22	20	21	18	12	26
Não tem opinião formada	22	26	17	16	22	25	32

<b>Eutanásia</b>	<b>Global</b> Base: 600	<b>PS</b> Base: 255	<b>PSD</b> Base: 162	<b>CDU</b> Base: 32	<b>BE</b> Base: 48	<b>Outros + Branco/Nulo</b> Base: 103
Favor	<b>58</b>	<b>63</b>	<b>40</b>	<b>75</b>	<b>71</b>	<b>66</b>
Contra	20	15	35	19	6	15
Não tem opinião formada	22	22	26	6	23	19

Limitação dos mandatos dos deputados a 12 anos como os autarcas	Global Base: 600	Masculino Base: 270	Feminino Base: 330	18-34 anos Base: 127	35-44 anos Base: 97	45-54 anos Base: 107	≥ 55 anos Base: 269
Favor	<b>74</b>	<b>76</b>	<b>72</b>	<b>67</b>	<b>78</b>	<b>77</b>	<b>74</b>
Contra	12	13	12	12	11	11	13
Não tem opinião formada	14	12	16	21	10	12	13

Limitação dos mandatos dos deputados a 12 anos como os autarcas	Global Base: 600	A/B Base: 168	C1 Base: 191	C2 Base: 191	D Base: 50
Favor	<b>74</b>	<b>86</b>	<b>74</b>	<b>67</b>	<b>58</b>
Contra	12	7	13	17	10
Não tem opinião formada	14	8	13	16	32

Limitação dos mandatos dos deputados a 12 anos como os autarcas	Global Base: 600	Norte Base: 148	Grande Porto Base: 71	Centro Base: 152	Lisboa Base: 139	Sul Base: 59	Ilhas Base: 31
Favor	<b>74</b>	<b>74</b>	<b>80</b>	<b>72</b>	<b>75</b>	<b>69</b>	<b>68</b>
Contra	12	11	10	14	11	15	13
Não tem opinião formada	14	14	10	14	14	15	19

Limitação dos mandatos dos deputados a 12 anos como os autarcas	Global Base: 600	PS Base: 255	PSD Base: 162	CDU Base: 32	BE Base: 48	Outros + Branco/Nulo Base: 103
Favor	<b>74</b>	<b>74</b>	<b>74</b>	<b>75</b>	<b>65</b>	<b>78</b>
Contra	12	12	14	9	15	11
Não tem opinião formada	14	15	12	16	21	12

Regionalização	Global Base: 600	Masculino Base: 270	Feminino Base: 330	18-34 anos Base: 127	35-44 anos Base: 97	45-54 anos Base: 107	≥ 55 anos Base: 269
Favor	<b>48</b>	<b>52</b>	<b>45</b>	39	<b>52</b>	<b>45</b>	<b>53</b>
Contra	24	26	23	19	26	39	20
Não tem opinião formada	28	22	32	<b>43</b>	23	16	26

Regionalização	Global Base: 600	A/B Base: 168	C1 Base: 191	C2 Base: 191	D Base: 50
Favor	<b>48</b>	<b>48</b>	<b>51</b>	<b>49</b>	<b>40</b>
Contra	24	30	23	19	30
Não tem opinião formada	28	23	26	32	30

Regionalização	Global Base: 600	Norte Base: 148	Grande Porto Base: 71	Centro Base: 152	Lisboa Base: 139	Sul Base: 59	Ilhas Base: 31
Favor	<b>48</b>	<b>51</b>	<b>61</b>	<b>38</b>	<b>47</b>	<b>56</b>	<b>48</b>
Contra	24	22	20	28	24	31	16
Não tem opinião formada	28	28	20	34	28	14	35

Regionalização	Global Base: 600	PS Base: 255	PSD Base: 162	CDU Base: 32	BE Base: 48	Outros + Branco/Nulo Base: 103
Favor	<b>48</b>	<b>53</b>	<b>48</b>	<b>47</b>	<b>48</b>	<b>39</b>
Contra	24	22	27	38	13	28
Não tem opinião formada	28	26	25	16	40	33

<b>Aumento do Salário Mínimo em vez dos 705€ aprovados para 800€ já em 2022</b>	<b>Global</b> Base: 600	<b>Masculino</b> Base: 270	<b>Feminino</b> Base: 330	<b>18-34 anos</b> Base: 127	<b>35-44 anos</b> Base: 97	<b>45-54 anos</b> Base: 107	<b>≥ 55 anos</b> Base: 269
Favor	<b>73</b>	<b>70</b>	<b>76</b>	<b>72</b>	<b>73</b>	<b>76</b>	<b>73</b>
Contra	19	24	15	20	22	19	18
Não tem opinião formada	8	7	8	8	5	6	9

<b>Aumento do Salário Mínimo em vez dos 705€ aprovados para 800€ já em 2022</b>	<b>Global</b> Base: 600	<b>A/B</b> Base: 168	<b>C1</b> Base: 191	<b>C2</b> Base: 191	<b>D</b> Base: 50
Favor	<b>73</b>	<b>63</b>	<b>73</b>	<b>79</b>	<b>90</b>
Contra	19	28	19	15	6
Não tem opinião formada	8	10	8	6	4

<b>Aumento do Salário Mínimo em vez dos 705€ aprovados para 800€ já em 2022</b>	<b>Global</b> Base: 600	<b>Norte</b> Base: 148	<b>Grande Porto</b> Base: 71	<b>Centro</b> Base: 152	<b>Lisboa</b> Base: 139	<b>Sul</b> Base: 59	<b>Ilhas</b> Base: 31
Favor	<b>73</b>	<b>76</b>	<b>72</b>	<b>75</b>	<b>70</b>	<b>73</b>	<b>68</b>
Contra	19	18	18	14	23	20	29
Não tem opinião formada	8	5	10	11	7	7	3

<b>Aumento do Salário Mínimo em vez dos 705€ aprovados para 800€ já em 2022</b>	<b>Global</b> Base: 600	<b>PS</b> Base: 255	<b>PSD</b> Base: 162	<b>CDU</b> Base: 32	<b>BE</b> Base: 48	<b>Outros + Branco/Nulo</b> Base: 103
Favor	<b>73</b>	<b>78</b>	<b>65</b>	<b>81</b>	<b>81</b>	<b>67</b>
Contra	19	15	25	9	13	25
Não tem opinião formada	8	6	10	9	6	8



Atualização anual de todas as pensões	Global Base: 600	Masculino Base: 270	Feminino Base: 330	18-34 anos Base: 127	35-44 anos Base: 97	45-54 anos Base: 107	≥ 55 anos Base: 269
Favor	<b>63</b>	<b>62</b>	<b>63</b>	<b>65</b>	<b>57</b>	<b>57</b>	<b>67</b>
Contra	30	30	29	24	34	37	28
Não tem opinião formada	7	8	7	12	9	6	6

Atualização anual de todas as pensões	Global Base: 600	A/B Base: 168	C1 Base: 191	C2 Base: 191	D Base: 50
Favor	<b>63</b>	<b>60</b>	<b>66</b>	<b>62</b>	<b>60</b>
Contra	30	33	28	28	30
Não tem opinião formada	7	7	6	9	10

Atualização anual de todas as pensões	Global Base: 600	Norte Base: 148	Grande Porto Base: 71	Centro Base: 152	Lisboa Base: 139	Sul Base: 59	Ilhas Base: 31
Favor	<b>63</b>	<b>70</b>	<b>62</b>	<b>57</b>	<b>65</b>	<b>59</b>	<b>58</b>
Contra	30	22	31	38	29	31	26
Não tem opinião formada	7	7	7	6	6	10	16

Atualização anual de todas as pensões	Global Base: 600	PS Base: 255	PSD Base: 162	CDU Base: 32	BE Base: 48	Outros + Branco/Nulo Base: 103
Favor	<b>63</b>	<b>62</b>	<b>66</b>	<b>66</b>	<b>69</b>	<b>55</b>
Contra	30	31	27	25	23	35
Não tem opinião formada	7	6	7	9	8	10

Transportes públicos gratuitos até aos 18 anos	Global Base: 600	Masculino Base: 270	Feminino Base: 330	18-34 anos Base: 127	35-44 anos Base: 97	45-54 anos Base: 107	≥ 55 anos Base: 269
Favor	<b>74</b>	<b>71</b>	<b>77</b>	<b>89</b>	<b>85</b>	<b>74</b>	<b>64</b>
Contra	18	20	15	6	9	21	25
Não tem opinião formada	8	9	8	5	6	6	12

Transportes públicos gratuitos até aos 18 anos	Global Base: 600	A/B Base: 168	C1 Base: 191	C2 Base: 191	D Base: 50
Favor	<b>74</b>	<b>77</b>	<b>71</b>	<b>74</b>	<b>76</b>
Contra	18	18	16	19	14
Não tem opinião formada	8	5	13	7	10

Transportes públicos gratuitos até aos 18 anos	Global Base: 600	Norte Base: 148	Grande Porto Base: 71	Centro Base: 152	Lisboa Base: 139	Sul Base: 59	Ilhas Base: 31
Favor	<b>74</b>	<b>74</b>	<b>77</b>	<b>74</b>	<b>69</b>	<b>78</b>	<b>81</b>
Contra	18	19	17	14	24	8	19
Não tem opinião formada	8	7	6	12	7	14	---

Transportes públicos gratuitos até aos 18 anos	Global Base: 600	PS Base: 255	PSD Base: 162	CDU Base: 32	BE Base: 48	Outros + Branco/Nulo Base: 103
Favor	<b>74</b>	<b>75</b>	<b>71</b>	<b>75</b>	<b>81</b>	<b>74</b>
Contra	18	17	22	13	10	16
Não tem opinião formada	8	8	7	13	8	11

<b>Energia 100% renovável até 2040</b>	<b>Global</b> Base: 600	<b>Masculino</b> Base: 270	<b>Feminino</b> Base: 330	<b>18-34 anos</b> Base: 127	<b>35-44 anos</b> Base: 97	<b>45-54 anos</b> Base: 107	<b>≥ 55 anos</b> Base: 269
Favor	<b>86</b>	<b>86</b>	<b>87</b>	<b>83</b>	<b>92</b>	<b>91</b>	<b>84</b>
Contra	5	7	2	6	4	6	4
Não tem opinião formada	9	7	11	11	4	4	12

<b>Energia 100% renovável até 2040</b>	<b>Global</b> Base: 600	<b>A/B</b> Base: 168	<b>C1</b> Base: 191	<b>C2</b> Base: 191	<b>D</b> Base: 50
Favor	<b>86</b>	<b>88</b>	<b>86</b>	<b>86</b>	<b>80</b>
Contra	5	8	6	2	---
Não tem opinião formada	9	4	8	12	20

<b>Energia 100% renovável até 2040</b>	<b>Global</b> Base: 600	<b>Norte</b> Base: 148	<b>Grande Porto</b> Base: 71	<b>Centro</b> Base: 152	<b>Lisboa</b> Base: 139	<b>Sul</b> Base: 59	<b>Ilhas</b> Base: 31
Favor	<b>86</b>	<b>87</b>	<b>89</b>	<b>88</b>	<b>79</b>	<b>92</b>	<b>87</b>
Contra	5	3	1	3	11	3	3
Não tem opinião formada	9	9	10	9	10	5	10

<b>Energia 100% renovável até 2040</b>	<b>Global</b> Base: 600	<b>PS</b> Base: 255	<b>PSD</b> Base: 162	<b>CDU</b> Base: 32	<b>BE</b> Base: 48	<b>Outros + Branco/Nulo</b> Base: 103
Favor	<b>86</b>	<b>91</b>	<b>84</b>	<b>84</b>	<b>79</b>	<b>81</b>
Contra	5	2	7	3	6	8
Não tem opinião formada	9	7	9	13	15	12

Exploração de Lítio e outros metais	Global Base: 600	Masculino Base: 270	Feminino Base: 330	18-34 anos Base: 127	35-44 anos Base: 97	45-54 anos Base: 107	≥ 55 anos Base: 269
Favor	33	<b>40</b>	28	31	29	31	<b>36</b>
Contra	<b>34</b>	35	33	24	<b>39</b>	<b>42</b>	33
Não tem opinião formada	33	25	<b>40</b>	<b>45</b>	32	27	30

Exploração de Lítio e outros metais	Global Base: 600	A/B Base: 168	C1 Base: 191	C2 Base: 191	D Base: 50
Favor	33	<b>38</b>	30	31	34
Contra	<b>34</b>	36	<b>36</b>	34	18
Não tem opinião formada	33	26	34	<b>35</b>	<b>48</b>

Exploração de Lítio e outros metais	Global Base: 600	Norte Base: 148	Grande Porto Base: 71	Centro Base: 152	Lisboa Base: 139	Sul Base: 59	Ilhas Base: 31
Favor	33	32	<b>37</b>	30	<b>35</b>	<b>36</b>	32
Contra	<b>34</b>	<b>37</b>	32	33	<b>35</b>	29	32
Não tem opinião formada	33	31	31	<b>37</b>	31	<b>36</b>	<b>35</b>

Exploração de Lítio e outros metais	Global Base: 600	PS Base: 255	PSD Base: 162	CDU Base: 32	BE Base: 48	Outros + Branco/Nulo Base: 103
Favor	33	<b>37</b>	28	31	33	31
Contra	<b>34</b>	30	<b>37</b>	<b>53</b>	31	33
Não tem opinião formada	33	33	35	16	<b>35</b>	<b>36</b>

Extração de Petróleo / Gás Natural na costa portuguesa	Global Base: 600	Masculino Base: 270	Feminino Base: 330	18-34 anos Base: 127	35-44 anos Base: 97	45-54 anos Base: 107	≥ 55 anos Base: 269
Favor	36	41	33	30	<b>44</b>	34	38
Contra	<b>40</b>	<b>44</b>	<b>37</b>	<b>40</b>	36	<b>46</b>	<b>39</b>
Não tem opinião formada	24	16	31	30	20	21	24

Extração de Petróleo / Gás Natural na costa portuguesa	Global Base: 600	A/B Base: 168	C1 Base: 191	C2 Base: 191	D Base: 50
Favor	36	40	31	<b>38</b>	<b>36</b>
Contra	<b>40</b>	<b>45</b>	<b>43</b>	35	30
Não tem opinião formada	24	15	25	27	34

Extração de Petróleo / Gás Natural na costa portuguesa	Global Base: 600	Norte Base: 148	Grande Porto Base: 71	Centro Base: 152	Lisboa Base: 139	Sul Base: 59	Ilhas Base: 31
Favor	36	<b>41</b>	31	34	<b>40</b>	29	32
Contra	<b>40</b>	36	<b>46</b>	<b>38</b>	<b>40</b>	<b>49</b>	<b>35</b>
Não tem opinião formada	24	23	23	28	19	22	32

Extração de Petróleo / Gás Natural na costa portuguesa	Global Base: 600	PS Base: 255	PSD Base: 162	CDU Base: 32	BE Base: 48	Outros + Branco/Nulo Base: 103
Favor	36	35	<b>38</b>	41	31	38
Contra	<b>40</b>	<b>39</b>	36	<b>44</b>	<b>48</b>	<b>42</b>
Não tem opinião formada	24	25	26	16	21	20

Obrigatoriedade de exclusividade de médicos do SNS	Global Base: 600	Masculino Base: 270	Feminino Base: 330	18-34 anos Base: 127	35-44 anos Base: 97	45-54 anos Base: 107	≥ 55 anos Base: 269
Favor	<b>51</b>	<b>54</b>	<b>49</b>	36	<b>52</b>	<b>60</b>	<b>55</b>
Contra	38	37	38	<b>49</b>	36	33	35
Não tem opinião formada	11	9	12	15	12	7	10

Obrigatoriedade de exclusividade de médicos do SNS	Global Base: 600	A/B Base: 168	C1 Base: 191	C2 Base: 191	D Base: 50
Favor	<b>51</b>	<b>49</b>	<b>51</b>	<b>52</b>	<b>54</b>
Contra	38	43	36	35	36
Não tem opinião formada	11	7	13	13	10

Obrigatoriedade de exclusividade de médicos do SNS	Global Base: 600	Norte Base: 148	Grande Porto Base: 71	Centro Base: 152	Lisboa Base: 139	Sul Base: 59	Ilhas Base: 31
Favor	<b>51</b>	<b>51</b>	<b>55</b>	<b>59</b>	<b>47</b>	<b>46</b>	39
Contra	38	33	32	31	46	42	<b>61</b>
Não tem opinião formada	11	16	13	11	7	12	---

Obrigatoriedade de exclusividade de médicos do SNS	Global Base: 600	PS Base: 255	PSD Base: 162	CDU Base: 32	BE Base: 48	Outros + Branco/Nulo Base: 103
Favor	<b>51</b>	<b>56</b>	<b>51</b>	<b>56</b>	<b>50</b>	38
Contra	38	33	42	38	33	<b>45</b>
Não tem opinião formada	11	10	7	6	17	17

Fim das PPP na saúde (hospitais públicos geridos por privados)	Global Base: 600	Masculino Base: 270	Feminino Base: 330	18-34 anos Base: 127	35-44 anos Base: 97	45-54 anos Base: 107	≥ 55 anos Base: 269
Favor	<b>41</b>	39	<b>43</b>	31	<b>47</b>	41	<b>43</b>
Contra	40	<b>47</b>	35	<b>39</b>	37	<b>46</b>	39
Não tem opinião formada	19	15	22	29	15	13	18

Fim das PPP na saúde (hospitais públicos geridos por privados)	Global Base: 600	A/B Base: 168	C1 Base: 191	C2 Base: 191	D Base: 50
Favor	41	41	39	<b>43</b>	<b>36</b>
Contra	40	<b>43</b>	<b>44</b>	35	<b>36</b>
Não tem opinião formada	19	15	17	22	28

Fim das PPP na saúde (hospitais públicos geridos por privados)	Global Base: 600	Norte Base: 148	Grande Porto Base: 71	Centro Base: 152	Lisboa Base: 139	Sul Base: 59	Ilhas Base: 31
Favor	41	36	<b>46</b>	<b>41</b>	38	<b>46</b>	<b>48</b>
Contra	40	<b>41</b>	37	40	<b>46</b>	36	29
Não tem opinião formada	19	23	17	18	16	19	23

Fim das PPP na saúde (hospitais públicos geridos por privados)	Global Base: 600	PS Base: 255	PSD Base: 162	CDU Base: 32	BE Base: 48	Outros + Branco/Nulo Base: 103
Favor	41	<b>44</b>	36	<b>59</b>	<b>44</b>	33
Contra	40	36	<b>46</b>	28	35	<b>46</b>
Não tem opinião formada	19	19	18	13	21	21

Fim das PPP na Educação	Global Base: 600	Masculino Base: 270	Feminino Base: 330	18-34 anos Base: 127	35-44 anos Base: 97	45-54 anos Base: 107	≥ 55 anos Base: 269
Favor	<b>45</b>	<b>49</b>	<b>42</b>	<b>40</b>	<b>52</b>	<b>45</b>	<b>46</b>
Contra	39	39	40	35	40	41	40
Não tem opinião formada	16	13	18	24	8	14	14

Fim das PPP na Educação	Global Base: 600	A/B Base: 168	C1 Base: 191	C2 Base: 191	D Base: 50
Favor	<b>45</b>	41	<b>46</b>	<b>48</b>	<b>48</b>
Contra	39	<b>46</b>	39	35	30
Não tem opinião formada	16	13	15	17	22

Fim das PPP na Educação	Global Base: 600	Norte Base: 148	Grande Porto Base: 71	Centro Base: 152	Lisboa Base: 139	Sul Base: 59	Ilhas Base: 31
Favor	<b>45</b>	<b>47</b>	<b>48</b>	<b>47</b>	41	<b>44</b>	<b>45</b>
Contra	39	41	45	34	<b>44</b>	36	32
Não tem opinião formada	16	12	7	20	15	20	23

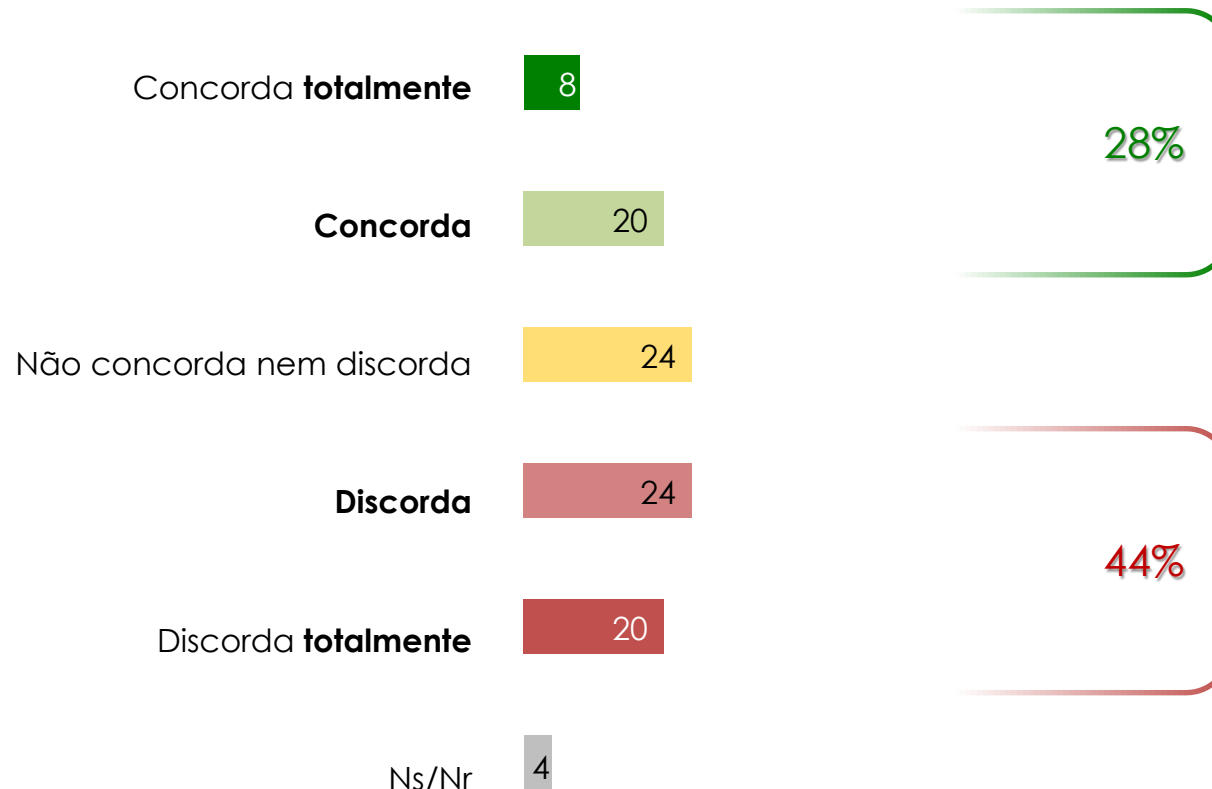
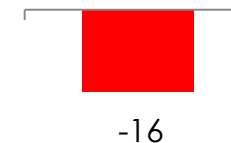
Fim das PPP na Educação	Global Base: 600	PS Base: 255	PSD Base: 162	CDU Base: 32	BE Base: 48	Outros + Branco/Nulo Base: 103
Favor	<b>45</b>	<b>47</b>	<b>44</b>	<b>53</b>	<b>48</b>	39
Contra	39	37	<b>44</b>	28	29	<b>45</b>
Não tem opinião formada	16	16	12	19	23	17



Numa entrevista recente António Costa referiu estar disponível para negociar à esquerda, mas não admite negociar com o PSD  
Qual o grau de concordância com esta frase?



SALDO



## Verifica-se uma maior discordância com António Costa, que coloca de lado a hipótese de negociar com o PSD

\*Nota técnica: para a construção deste saldo, calculou-se a diferença entre a percentagem de respostas "concorda + concorda totalmente" pelas "discorda + discorda totalmente", ignorando-se as respostas "não concorda nem discorda"

<b>António Costa referiu estar disponível para negociar à esquerda mas não com o PSD</b>	<b>Global</b> Base: 600	<b>Masculino</b> Base: 270	<b>Feminino</b> Base: 330	<b>18-34 anos</b> Base: 127	<b>35-44 anos</b> Base: 97	<b>45-54 anos</b> Base: 107	<b>≥ 55 anos</b> Base: 269
Discorda Totalmente	20	<b>26</b>	15	15	18	21	23
Discorda	24	25	24	20	16	22	<b>29</b>
Nem concorda nem discorda	24	19	<b>28</b>	<b>34</b>	<b>32</b>	18	19
Concorda	20	17	23	21	24	<b>23</b>	17
Concorda Totalmente	8	9	7	6	6	11	9
Ns/Nr	4	4	3	4	4	4	4
Saldo	-16	-25	-9	-9	-4	-9	-26

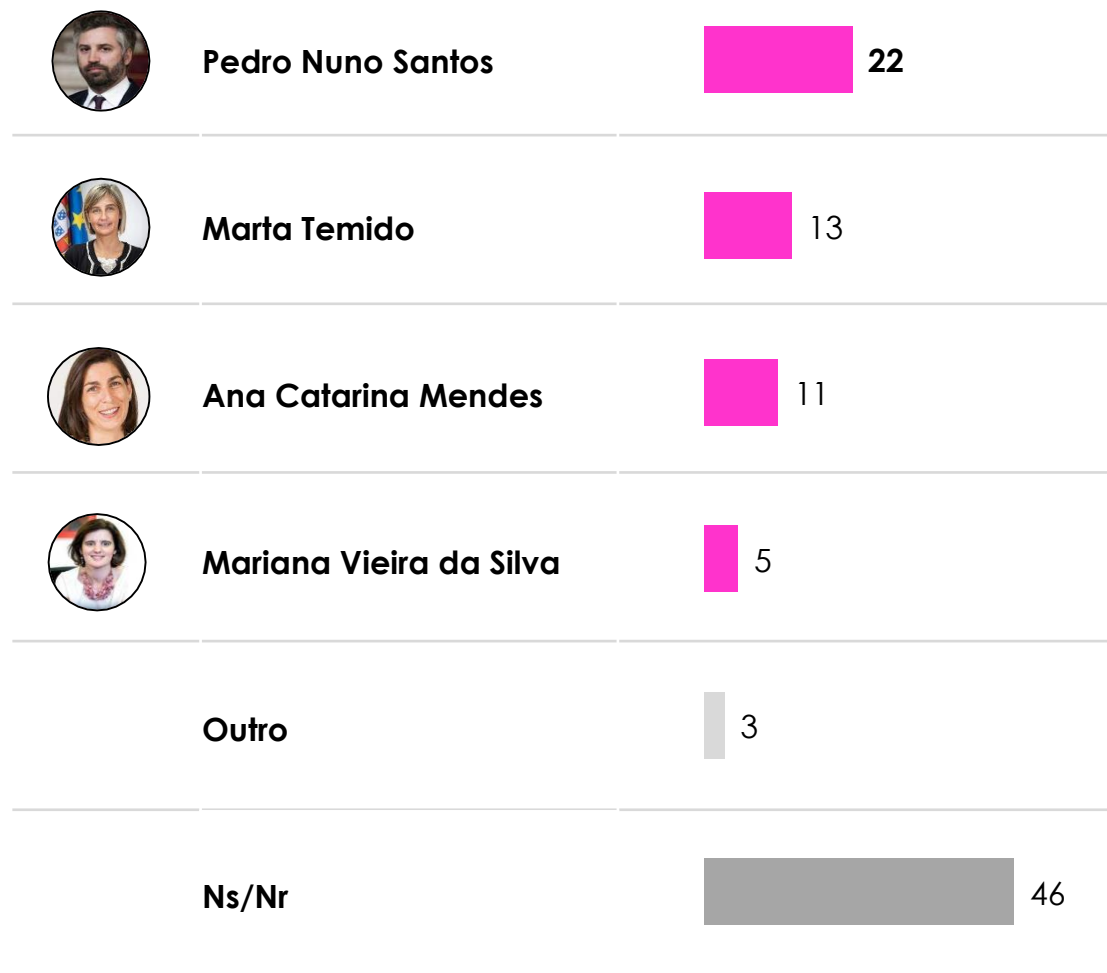
<b>António Costa referiu estar disponível para negociar à esquerda mas não com o PSD</b>	<b>Global</b> Base: 600	<b>A/B</b> Base: 168	<b>C1</b> Base: 191	<b>C2</b> Base: 191	<b>D</b> Base: 50
Discorda Totalmente	20	22	20	18	18
Discorda	24	21	23	<b>28</b>	<b>26</b>
Nem concorda nem discorda	24	23	<b>27</b>	21	24
Concorda	20	<b>24</b>	16	19	22
Concorda Totalmente	8	7	9	9	6
Ns/Nr	4	2	5	4	4
Saldo	-16	-12	-18	-18	-16

<b>António Costa referiu estar disponível para negociar à esquerda mas não com o PSD</b>	<b>Global</b> Base: 600	<b>Norte</b> Base: 148	<b>Grande Porto</b> Base: 71	<b>Centro</b> Base: 152	<b>Lisboa</b> Base: 139	<b>Sul</b> Base: 59	<b>Ilhas</b> Base: 31
Discorda Totalmente	20	22	<b>25</b>	17	22	7	<b>26</b>
Discorda	24	<b>29</b>	23	23	20	<b>27</b>	23
Nem concorda nem discorda	24	26	23	<b>25</b>	22	<b>27</b>	13
Concorda	20	16	21	19	<b>25</b>	19	19
Concorda Totalmente	8	5	6	11	6	14	16
Ns/Nr	4	2	3	5	4	7	3
Saldo	-16	-30	-21	-10	-12	-2	-13

<b>António Costa referiu estar disponível para negociar à esquerda mas não com o PSD</b>	<b>Global</b> Base: 600	<b>PS</b> Base: 255	<b>PSD</b> Base: 162	<b>CDU</b> Base: 32	<b>BE</b> Base: 48	<b>Outros + Branco/Nulo</b> Base: 103
Discorda Totalmente	20	12	<b>36</b>	---	8	<b>25</b>
Discorda	24	25	30	16	8	21
Nem concorda nem discorda	24	<b>26</b>	19	28	25	24
Concorda	20	24	9	<b>41</b>	<b>33</b>	15
Concorda Totalmente	8	10	2	9	23	6
Ns/Nr	4	2	3	6	2	9
Saldo	-16	-4	-56	34	40	-26

**Pedro Nuno Santos é o nome mais referido para, no caso de António Costa se demitir, negociar uma nova geringonça**

**Quem deverá suceder a António Costa, caso este se demita?**  
(Neste cenário existe espaço para surgir um novo líder do PS que pode tentar negociar uma “nova geringonça” com a CDU e o BE)



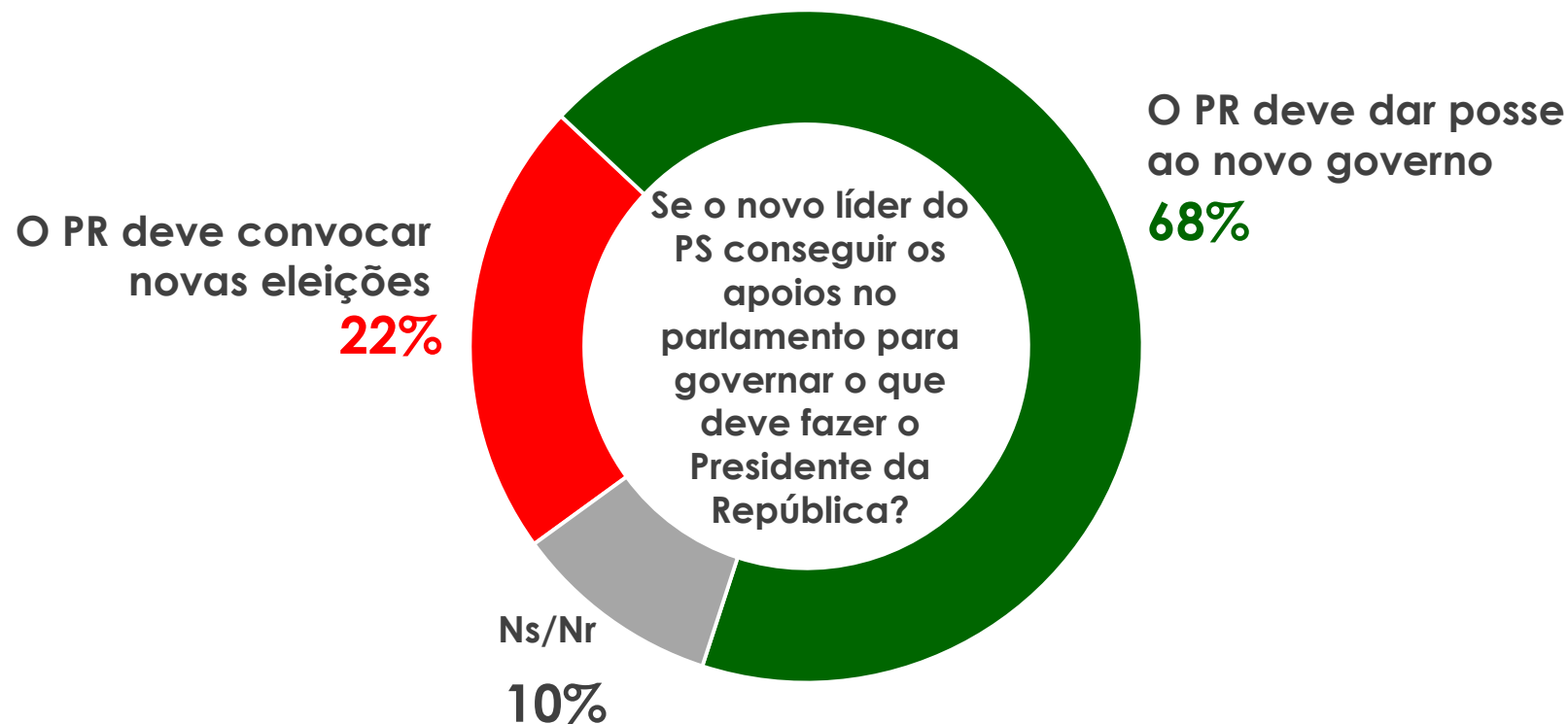
Se António Costa demitir quem deverá suceder na liderança do PS	Global Base: 600	Masculino	Feminino	18-34 anos	35-44 anos	45-54 anos	≥ 55 anos
		Base: 270	Base: 330	Base: 127	Base: 97	Base: 107	Base: 269
Pedro Nuno Santos	22	29	16	14	23	28	23
Marta Temido	13	10	16	16	19	14	10
Ana Catarina Mendes	11	9	13	9	9	17	11
Mariana Vieira da Silva	5	5	5	7	6	5	4
Outro	3	4	2	2	3	2	3
Ns/Nr	46	<b>44</b>	<b>48</b>	<b>52</b>	<b>40</b>	<b>35</b>	<b>49</b>

Se António Costa demitir quem deverá suceder na liderança do PS	Global Base: 600	A/B	C1	C2	D
		Base: 168	Base: 191	Base: 191	Base: 50
Pedro Nuno Santos	22	25	26	18	10
Marta Temido	13	11	15	15	12
Ana Catarina Mendes	11	12	9	12	14
Mariana Vieira da Silva	5	9	5	3	2
Outro	3	4	2	4	2
Ns/Nr	46	<b>40</b>	<b>44</b>	<b>49</b>	<b>60</b>

Se António Costa demitir quem deverá suceder na liderança do PS	Global Base: 600	Norte Base: 148	Grande Porto Base: 71	Centro Base: 152	Lisboa Base: 139	Sul Base: 59	Ilhas Base: 31
Pedro Nuno Santos	22	20	23	24	22	20	19
Marta Temido	13	14	18	13	11	15	6
Ana Catarina Mendes	11	11	10	12	12	12	10
Mariana Vieira da Silva	5	6	3	6	2	8	6
Outro	3	3	3	3	2	2	6
Ns/Nr	46	<b>46</b>	<b>44</b>	<b>42</b>	<b>51</b>	<b>42</b>	<b>52</b>

Se António Costa demitir quem deverá suceder na liderança do PS	Global Base: 600	PS Base: 255	PSD Base: 162	CDU Base: 32	BE Base: 48	Outros + Branco/Nulo Base: 103
Pedro Nuno Santos	22	25	15	34	31	17
Marta Temido	13	16	10	13	17	11
Ana Catarina Mendes	11	13	13	6	6	7
Mariana Vieira da Silva	5	5	5	3	4	6
Outro	3	3	4	---	---	4
Ns/Nr	46	<b>38</b>	<b>54</b>	<b>44</b>	<b>42</b>	<b>55</b>

**Caso o novo líder conseguir os apoios necessários no parlamento, a maioria considera que o PR deve dar posse ao novo governo**



Quem mais refere que o PR deve dar posse ao novo governo:

- ✓ Sexo feminino
- ✓ 45-54 anos
- ✓ Classe A/B
- ✓ Grande Porto
- ✓ Eleitorado PS

Quem mais refere que o PR deve convocar novas eleições:

- ✓ Sexo masculino
- ✓ 18-44 anos
- ✓ Classe C2
- ✓ Lisboa
- ✓ Eleitorado OBN

Se o novo líder do PS conseguir os apoios no parlamento para governar o que deve fazer o Presidente da República	Global	Masculino	Feminino	18-34 anos	35-44 anos	45-54 anos	≥ 55 anos
	Base: 600	Base: 270	Base: 330	Base: 127	Base: 97	Base: 107	Base: 269
Deve dar posse ao novo governo	68	<b>67</b>	<b>69</b>	<b>61</b>	<b>65</b>	<b>75</b>	<b>70</b>
Deve convocar novas eleições	22	24	20	31	31	21	15
Ns/Nr	10	9	12	9	4	5	15

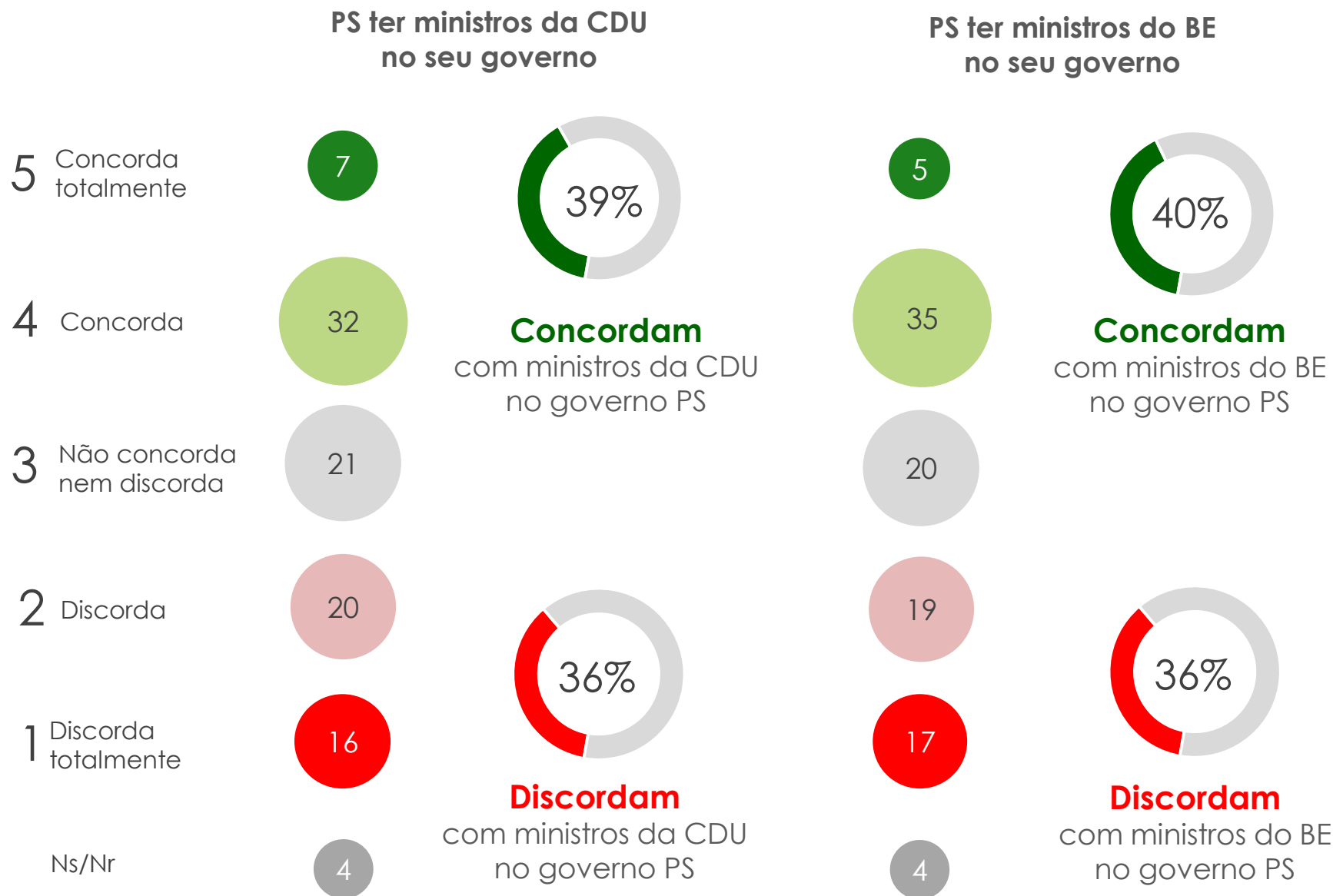
Se o novo líder do PS conseguir os apoios no parlamento para governar o que deve fazer o Presidente da República	Global	A/B	C1	C2	D
	Base: 600	Base: 168	Base: 191	Base: 191	Base: 50
Deve dar posse ao novo governo	68	<b>77</b>	<b>66</b>	<b>63</b>	<b>64</b>
Deve convocar novas eleições	22	18	23	26	14
Ns/Nr	10	4	12	11	22

Se o novo líder do PS conseguir os apoios no parlamento para governar o que deve fazer o Presidente da República	Global	Norte	Grande Porto	Centro	Lisboa	Sul	Ilhas
	Base: 600	Base: 148	Base: 71	Base: 152	Base: 139	Base: 59	Base: 31
Deve dar posse ao novo governo	68	<b>63</b>	<b>75</b>	<b>67</b>	<b>68</b>	<b>73</b>	<b>71</b>
Deve convocar novas eleições	22	22	20	22	24	19	23
Ns/Nr	10	16	6	11	8	8	6

Se o novo líder do PS conseguir os apoios no parlamento para governar o que deve fazer o Presidente da República	Global	PS	PSD	CDU	BE	Outros + Branco/Nulo
	Base: 600	Base: 255	Base: 162	Base: 32	Base: 48	Base: 103
Deve dar posse ao novo governo	68	<b>76</b>	<b>60</b>	<b>75</b>	<b>69</b>	<b>59</b>
Deve convocar novas eleições	22	15	29	9	21	31
Ns/Nr	10	9	11	16	10	10



## Opiniões divididas sobre a presença de ministros CDU ou BE num governo PS



PS ter ministros da CDU no seu governo	Global Base: 600	Masculino Base: 270	Feminino Base: 330	18-34 anos Base: 127	35-44 anos Base: 97	45-54 anos Base: 107	≥ 55 anos Base: 269
Discorda Totalmente	16	23	11	16	13	15	18
Discorda	20	16	23	20	15	11	25
Nem concorda nem discorda	21	17	25	26	28	19	18
Concorda	32	<b>33</b>	<b>32</b>	<b>29</b>	<b>36</b>	<b>45</b>	<b>28</b>
Concorda Totalmente	7	8	5	2	5	9	8
Ns/Nr	4	3	4	6	2	1	4

PS ter ministros da CDU no seu governo	Global Base: 600	A/B Base: 168	C1 Base: 191	C2 Base: 191	D Base: 50
Discorda Totalmente	16	15	20	15	14
Discorda	20	21	19	17	<b>30</b>
Nem concorda nem discorda	21	18	19	25	28
Concorda	32	<b>36</b>	<b>34</b>	<b>31</b>	16
Concorda Totalmente	7	9	6	5	6
Ns/Nr	4	1	3	7	6

PS ter ministros da CDU no seu governo	Global Base: 600	Norte Base: 148	Grande Porto Base: 71	Centro Base: 152	Lisboa Base: 139	Sul Base: 59	Ilhas Base: 31
Discorda Totalmente	16	19	21	9	21	17	6
Discorda	20	22	17	20	13	25	<b>39</b>
Nem concorda nem discorda	21	26	23	21	18	19	16
Concorda	32	<b>28</b>	<b>28</b>	<b>36</b>	<b>37</b>	<b>31</b>	29
Concorda Totalmente	7	3	6	11	8	5	3
Ns/Nr	4	3	6	3	4	3	6

PS ter ministros da CDU no seu governo	Global Base: 600	PS Base: 255	PSD Base: 162	CDU Base: 32	BE Base: 48	Outros + Branco/Nulo Base: 103
Discorda Totalmente	16	8	<b>32</b>	3	---	<b>24</b>
Discorda	20	20	27	13	6	17
Nem concorda nem discorda	21	22	17	13	31	<b>24</b>
Concorda	32	<b>40</b>	18	<b>44</b>	<b>56</b>	21
Concorda Totalmente	7	7	4	22	2	7
Ns/Nr	4	3	2	6	4	7

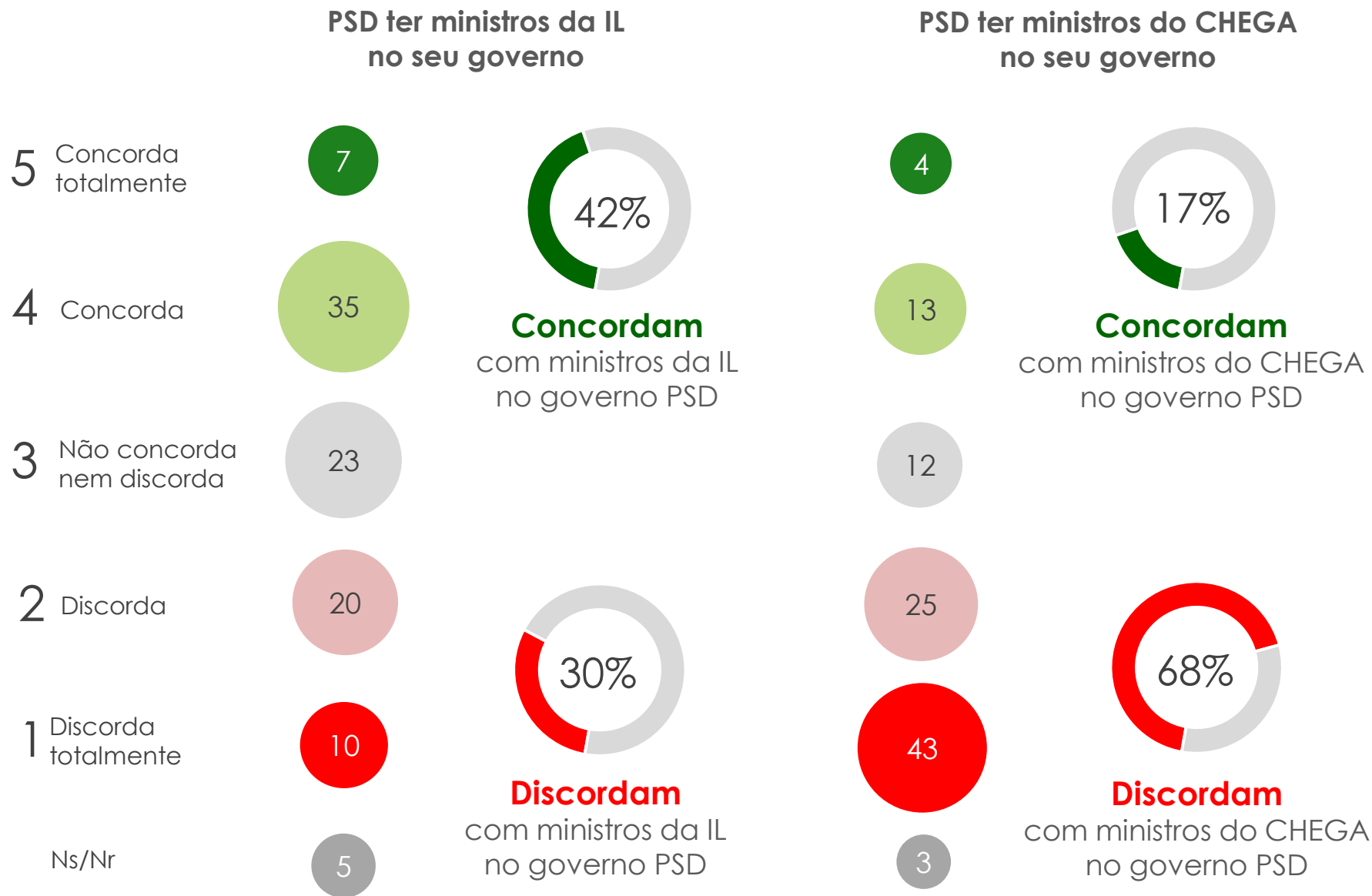
PS ter ministros do BE no seu governo	Global Base: 600	Masculino Base: 270	Feminino Base: 330	18-34 anos Base: 127	35-44 anos Base: 97	45-54 anos Base: 107	≥ 55 anos Base: 269
Discorda Totalmente	17	23	12	13	14	16	20
Discorda	19	16	22	19	13	12	24
Nem concorda nem discorda	20	17	23	30	20	18	17
Concorda	35	<b>34</b>	<b>35</b>	<b>31</b>	<b>40</b>	<b>50</b>	<b>29</b>
Concorda Totalmente	5	7	4	2	8	3	6
Ns/Nr	4	3	4	4	4	2	4

PS ter ministros do BE no seu governo	Global Base: 600	A/B Base: 168	C1 Base: 191	C2 Base: 191	D Base: 50
Discorda Totalmente	17	17	20	15	16
Discorda	19	19	17	20	24
Nem concorda nem discorda	20	17	22	20	26
Concorda	35	<b>38</b>	<b>32</b>	<b>37</b>	<b>28</b>
Concorda Totalmente	5	8	6	4	---
Ns/Nr	4	2	3	5	6

PS ter ministros do BE no seu governo	Global Base: 600	Norte Base: 148	Grande Porto Base: 71	Centro Base: 152	Lisboa Base: 139	Sul Base: 59	Ilhas Base: 31
Discorda Totalmente	17	16	24	13	22	19	6
Discorda	19	20	11	21	18	17	<b>32</b>
Nem concorda nem discorda	20	24	20	18	17	25	23
Concorda	<b>35</b>	<b>37</b>	<b>34</b>	<b>38</b>	<b>32</b>	<b>32</b>	29
Concorda Totalmente	5	2	6	7	6	3	6
Ns/Nr	4	2	6	3	6	3	3

PS ter ministros do BE no seu governo	Global Base: 600	PS Base: 255	PSD Base: 162	CDU Base: 32	BE Base: 48	Outros + Branco/Nulo Base: 103
Discorda Totalmente	17	9	<b>30</b>	6	---	<b>26</b>
Discorda	19	17	26	16	6	19
Nem concorda nem discorda	20	18	20	19	27	24
Concorda	35	<b>47</b>	19	<b>41</b>	<b>54</b>	20
Concorda Totalmente	5	5	2	16	8	4
Ns/Nr	4	4	2	3	4	6

## Mais de dois em cada três não concordam que o governo PSD tenha ministros do CHEGA



PSD ter ministros da IL no seu governo	Global Base: 600	Masculino Base: 270	Feminino Base: 330	18-34 anos Base: 127	35-44 anos Base: 97	45-54 anos Base: 107	≥ 55 anos Base: 269
Discorda Totalmente	10	13	8	8	7	15	11
Discorda	20	16	22	19	20	16	22
Nem concorda nem discorda	23	17	28	<b>31</b>	20	19	23
Concorda	35	<b>39</b>	<b>31</b>	<b>31</b>	<b>41</b>	<b>42</b>	<b>31</b>
Concorda Totalmente	7	10	5	6	9	7	8
Ns/Nr	5	4	5	6	3	2	6

PSD ter ministros da IL no seu governo	Global Base: 600	A/B Base: 168	C1 Base: 191	C2 Base: 191	D Base: 50
Discorda Totalmente	10	11	10	9	14
Discorda	20	18	18	21	24
Nem concorda nem discorda	23	17	23	<b>28</b>	<b>26</b>
Concorda	35	<b>40</b>	<b>39</b>	<b>28</b>	<b>26</b>
Concorda Totalmente	7	11	7	6	2
Ns/Nr	5	2	3	8	8

PSD ter ministros da IL no seu governo	Global Base: 600	Norte Base: 148	Grande Porto Base: 71	Centro Base: 152	Lisboa Base: 139	Sul Base: 59	Ilhas Base: 31
Discorda Totalmente	10	11	7	10	13	8	6
Discorda	20	18	14	26	16	20	23
Nem concorda nem discorda	23	26	15	22	19	<b>32</b>	29
Concorda	35	<b>33</b>	<b>37</b>	<b>34</b>	<b>38</b>	31	<b>35</b>
Concorda Totalmente	7	7	18	4	9	5	---
Ns/Nr	5	4	8	4	4	3	6

PSD ter ministros da IL no seu governo	Global Base: 600	PS Base: 255	PSD Base: 162	CDU Base: 32	BE Base: 48	Outros + Branco/Nulo Base: 103
Discorda Totalmente	10	10	9	22	10	10
Discorda	20	22	14	<b>34</b>	25	16
Nem concorda nem discorda	23	25	20	13	<b>29</b>	24
Concorda	35	<b>35</b>	<b>40</b>	22	<b>29</b>	<b>32</b>
Concorda Totalmente	7	3	14	3	2	12
Ns/Nr	5	4	4	6	4	7



PSD ter ministros do CHEGA no seu governo	Global Base: 600	Masculino Base: 270	Feminino Base: 330	18-34 anos Base: 127	35-44 anos Base: 97	45-54 anos Base: 107	≥ 55 anos Base: 269
Discorda Totalmente	43	<b>43</b>	<b>44</b>	<b>40</b>	<b>45</b>	<b>46</b>	<b>43</b>
Discorda	25	21	28	26	24	22	26
Nem concorda nem discorda	12	11	12	13	11	12	10
Concorda	13	15	11	14	14	15	10
Concorda Totalmente	4	7	2	2	4	4	5
Ns/Nr	3	3	3	4	1	1	5

PSD ter ministros do CHEGA no seu governo	Global Base: 600	A/B Base: 168	C1 Base: 191	C2 Base: 191	D Base: 50
Discorda Totalmente	43	<b>53</b>	<b>42</b>	<b>38</b>	<b>36</b>
Discorda	25	22	24	27	34
Nem concorda nem discorda	12	8	13	12	18
Concorda	13	12	14	14	6
Concorda Totalmente	4	3	6	4	---
Ns/Nr	3	2	1	6	6

<b>PSD ter ministros do CHEGA no seu governo</b>	<b>Global</b> Base: 600	<b>Norte</b> Base: 148	<b>Grande Porto</b> Base: 71	<b>Centro</b> Base: 152	<b>Lisboa</b> Base: 139	<b>Sul</b> Base: 59	<b>Ilhas</b> Base: 31
Discorda Totalmente	43	<b>41</b>	<b>49</b>	<b>42</b>	<b>45</b>	<b>42</b>	<b>42</b>
Discorda	25	28	24	25	19	31	29
Nem concorda nem discorda	12	12	3	14	13	12	10
Concorda	13	13	11	13	14	8	13
Concorda Totalmente	4	3	6	3	6	2	3
Ns/Nr	3	2	7	3	2	5	3

<b>PSD ter ministros do CHEGA no seu governo</b>	<b>Global</b> Base: 600	<b>PS</b> Base: 255	<b>PSD</b> Base: 162	<b>CDU</b> Base: 32	<b>BE</b> Base: 48	<b>Outros + Branco/Nulo</b> Base: 103
Discorda Totalmente	43	<b>50</b>	<b>35</b>	<b>44</b>	<b>54</b>	<b>35</b>
Discorda	25	28	24	28	19	22
Nem concorda nem discorda	12	10	15	6	13	11
Concorda	13	7	19	9	8	19
Concorda Totalmente	4	2	5	6	2	7
Ns/Nr	3	2	2	6	4	6

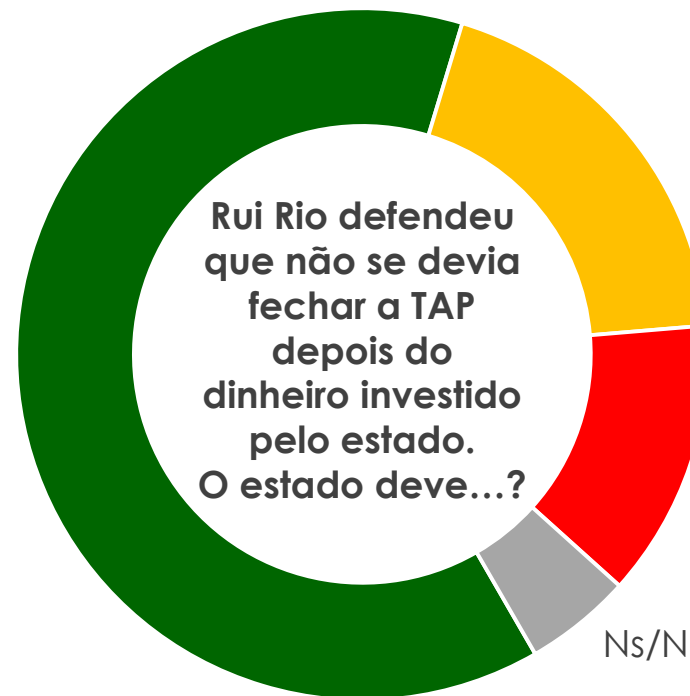


TAP

**A maioria considera que deve-se manter a TAP a funcionar desde que para isso não seja necessário investir mais dinheiro**

13% é da opinião que se deve encerrar a empresa

Tentar manter a TAP desde que não se coloque mais dinheiro  
**63%**



Tentar manter a TAP mesmo que isso implique mais investimento do estado

**19%**

Encerrar a empresa

**13%**

Ns/Nr

**5%**

Rui Rio defendeu que não se devia fechar a TAP depois do dinheiro investido pelo estado. O estado deve...?

Rui Rio defendeu que não se devia fechar a TAP depois do dinheiro investido. Na sua opinião...	Global Base: 600	Masculino Base: 270	Feminino Base: 330	18-34 anos Base: 127	35-44 anos Base: 97	45-54 anos Base: 107	≥ 55 anos Base: 269
Tentar manter a TAP a funcionar desde que não se coloque mais dinheiro	63	<b>59</b>	<b>66</b>	<b>69</b>	<b>62</b>	<b>59</b>	<b>61</b>
Tentar manter a TAP a funcionar mesmo que implique mais investimento do estado	19	19	18	11	18	21	22
Encerrar a empresa	13	19	9	13	18	14	11
Ns/Nr	5	4	7	6	3	6	6

Rui Rio defendeu que não se devia fechar a TAP depois do dinheiro investido. Na sua opinião...	Global Base: 600	A/B Base: 168	C1 Base: 191	C2 Base: 191	D Base: 50
Tentar manter a TAP a funcionar desde que não se coloque mais dinheiro	63	<b>65</b>	<b>58</b>	<b>66</b>	<b>60</b>
Tentar manter a TAP a funcionar mesmo que implique mais investimento do estado	19	17	20	18	24
Encerrar a empresa	13	14	17	10	10
Ns/Nr	5	4	6	6	6



Rui Rio defendeu que não se devia fechar a TAP depois do dinheiro investido. Na sua opinião...	Global Base: 600	Norte Base: 148	Grande Porto Base: 71	Centro Base: 152	Lisboa Base: 139	Sul Base: 59	Ilhas Base: 31
Tentar manter a TAP a funcionar desde que não se coloque mais dinheiro	63	<b>67</b>	<b>65</b>	<b>66</b>	<b>53</b>	<b>63</b>	<b>61</b>
Tentar manter a TAP a funcionar mesmo que implique mais investimento do estado	19	13	11	22	24	24	16
Encerrar a empresa	13	16	18	5	16	12	16
Ns/Nr	5	4	6	7	6	2	6

Rui Rio defendeu que não se devia fechar a TAP depois do dinheiro investido. Na sua opinião...	Global Base: 600	PS Base: 255	PSD Base: 162	CDU Base: 32	BE Base: 48	Outros + Branco/Nulo Base: 103
Tentar manter a TAP a funcionar desde que não se coloque mais dinheiro	63	<b>64</b>	<b>64</b>	<b>75</b>	<b>60</b>	<b>54</b>
Tentar manter a TAP a funcionar mesmo que implique mais investimento do estado	19	24	12	22	23	14
Encerrar a empresa	13	7	16	---	10	28
Ns/Nr	5	5	7	3	6	4











**INTENÇÃO DE VOTO**

**Em janeiro, PS e o PSD deixam de estar em empate técnico, se ignorados os indecisos.**

O PS sobe na intenção de voto face a dezembro enquanto o PSD desce. A distancia entre ambos aumentou, passou de 5,3pp em dezembro para 9,6pp em janeiro

**VOTO DIRETO S/DIST.  
INDECISOS**

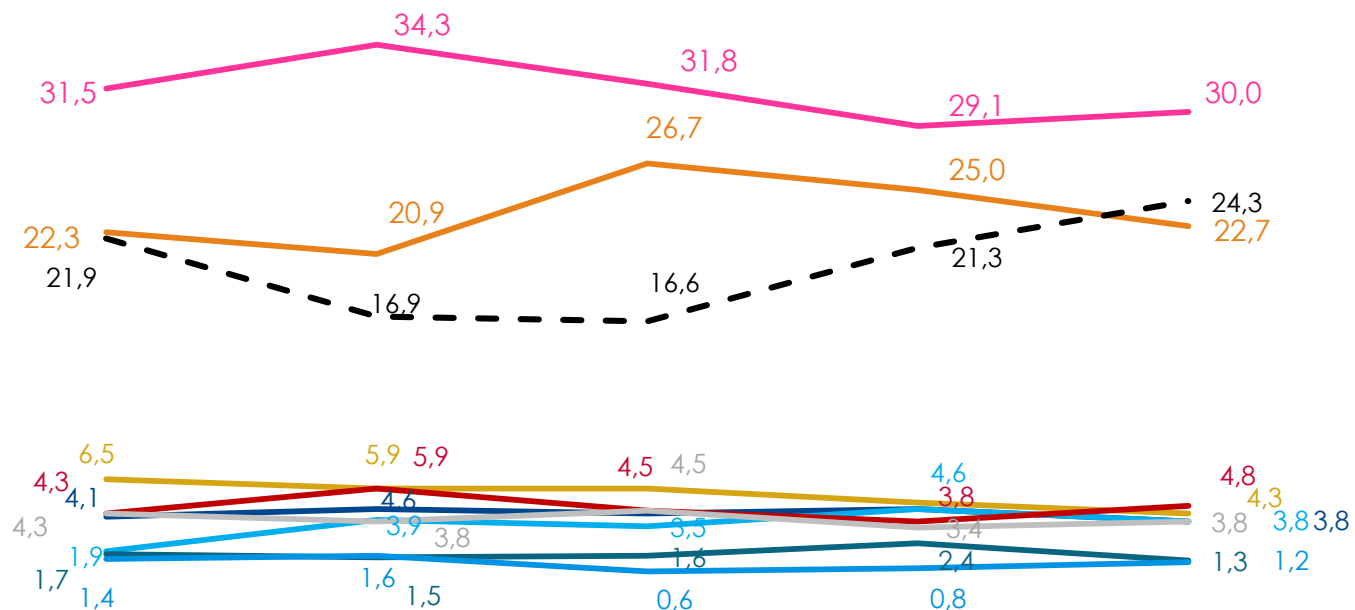
**VOTO DIRETO C/DIST.  
INDECISOS**

PS António Costa		<b>30,0%</b> ↑0,9pp	<b>39,6%</b> ↑2,6pp [35,6% – 43,6%]
PSD Rui Rio		<b>22,7%</b> ↓2,3pp	<b>30,0%</b> ↓1,7pp [26,3% – 33,7%]
CHEGA André Ventura		<b>4,3%</b> ↓0,7pp	<b>5,7%</b> ↓0,6pp [3,8% – 7,6%]
CDU Jerónimo de Sousa		<b>3,8%</b> ↓0,8pp	<b>5,1%</b> ↓0,8pp [3,3% – 6,9%]
IL João C. Figueiredo		<b>3,8%</b> ↓0,8pp	<b>5,1%</b> ↓0,8pp [3,3% – 6,9%]
BE Catarina Martins		<b>4,8%</b> ↑1,0pp	<b>6,4%</b> ↑1,5pp [4,4% – 8,4%]
PAN Inês Sousa Real		<b>1,3%</b> ↓1,1pp	<b>1,8%</b> ↓1,2pp [0,7% – 2,9%]
CDS-PP Francisco R. Santos		<b>1,2%</b> ↑0,4pp	<b>1,5%</b> ↑0,5pp [0,5% – 2,5%]
O+B/N		<b>3,8%</b> ↑0,4pp	<b>4,8%</b> ↑0,5pp [3,1% – 6,5%]
Indecisos		<b>24,3%</b> ↑3,0pp	---

↓ ↑ = Variações face à vaga de Dez'21



### Voto SEM distribuição de indecisos



	dez'20	set'21	nov'21	dez'21	jan'22
António Costa (PS)	31,5	34,3	31,8	29,1	30,0 <span>↑0,9pp</span>
Rui Rio (PSD)	22,3	20,9	26,7	25,0	22,7 <span>↓2,3pp</span>
André Ventura (Chega)	6,5	5,9	5,9	5,0	4,3 <span>↓0,7pp</span>
Jerónimo Sousa (CDU)	4,1	4,6	4,3	4,6	3,8 <span>↓0,8pp</span>
João C. Figueiredo (IL)	1,9	3,9	3,5	4,6	3,8 <span>↓0,8pp</span>
Catarina Martins (BE)	4,3	5,9	4,5	3,8	4,8 <span>↑1,0pp</span>
Inês Sousa Real (PAN)*	1,7	1,5	1,6	2,4	1,3 <span>↓1,1pp</span>
Francisco R. dos Santos (CDS-PP)	1,4	1,6	0,6	0,8	1,2 <span>↑0,4pp</span>
Indecisos	21,9	16,9	16,6	21,3	24,3 <span>↑3,0pp</span>
B/N	4,3	3,8	4,5	3,4	3,8 <span>↑0,4pp</span>

António Costa sobe e afasta-se de Rui Rio que regista uma diminuição na intenção de voto

Destaque para o aumento dos indecisos

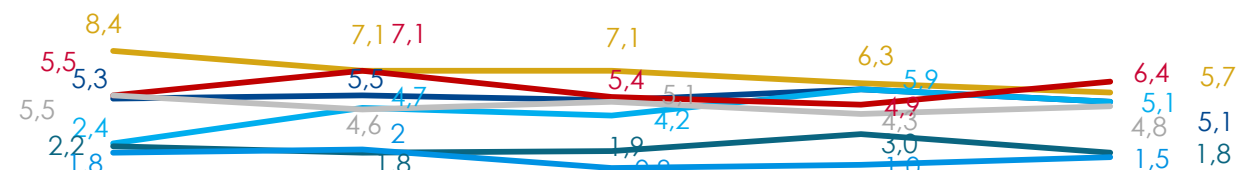
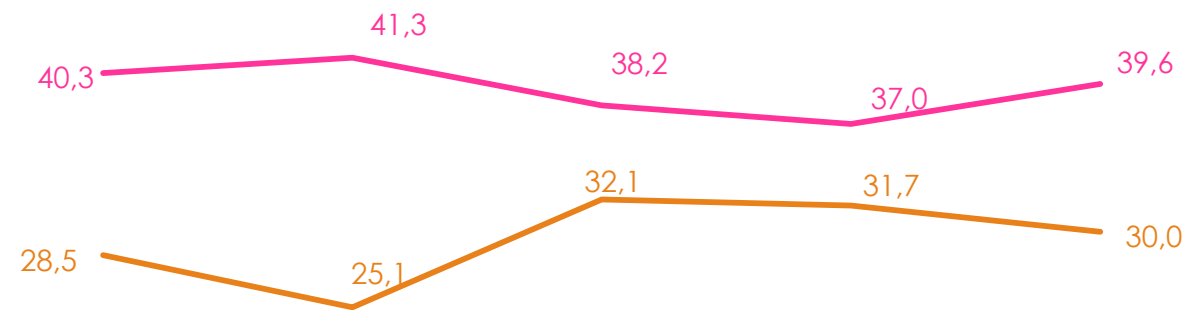
↓ ↑ = Variações face à vaga de Dez'21

Universo: Eleitores recenseados em Portugal (9.314.947 eleitores BDRE 24-01-2021)  
Amostra: 600 inquéritos

\*André Silva candidato pelo PAN em dezembro de 2020

**PS, BE e CDS são os partidos que registam subidas face a dezembro.**

### Voto COM distribuição de indecisos



	dez'20	set'21	nov'21	dez'21	jan'22	
António Costa (PS)	40,3	41,3	38,2	37,0	39,6	↑2,6pp
Rui Rio (PSD)	28,5	25,1	32,1	31,7	30,0	↓1,7pp
André Ventura (Chega)	8,4	7,1	7,1	6,3	5,7	↓0,6pp
Jerónimo Sousa (CDU)	5,3	5,5	5,2	5,9	5,1	↓0,8pp
João C. Figueiredo (IL)	2,4	4,7	4,2	5,9	5,1	↓0,8pp
Catarina Martins (BE)	5,5	7,1	5,4	4,9	6,4	↑1,5pp
Inês Sousa Real (PAN)*	2,2	1,8	1,9	3,0	1,8	↓1,2pp
Francisco R. dos Santos (CDS-PP)	1,8	2	0,8	1,0	1,5	↑0,5pp
B/N	5,5	4,6	5,1	4,3	4,8	↑0,5pp

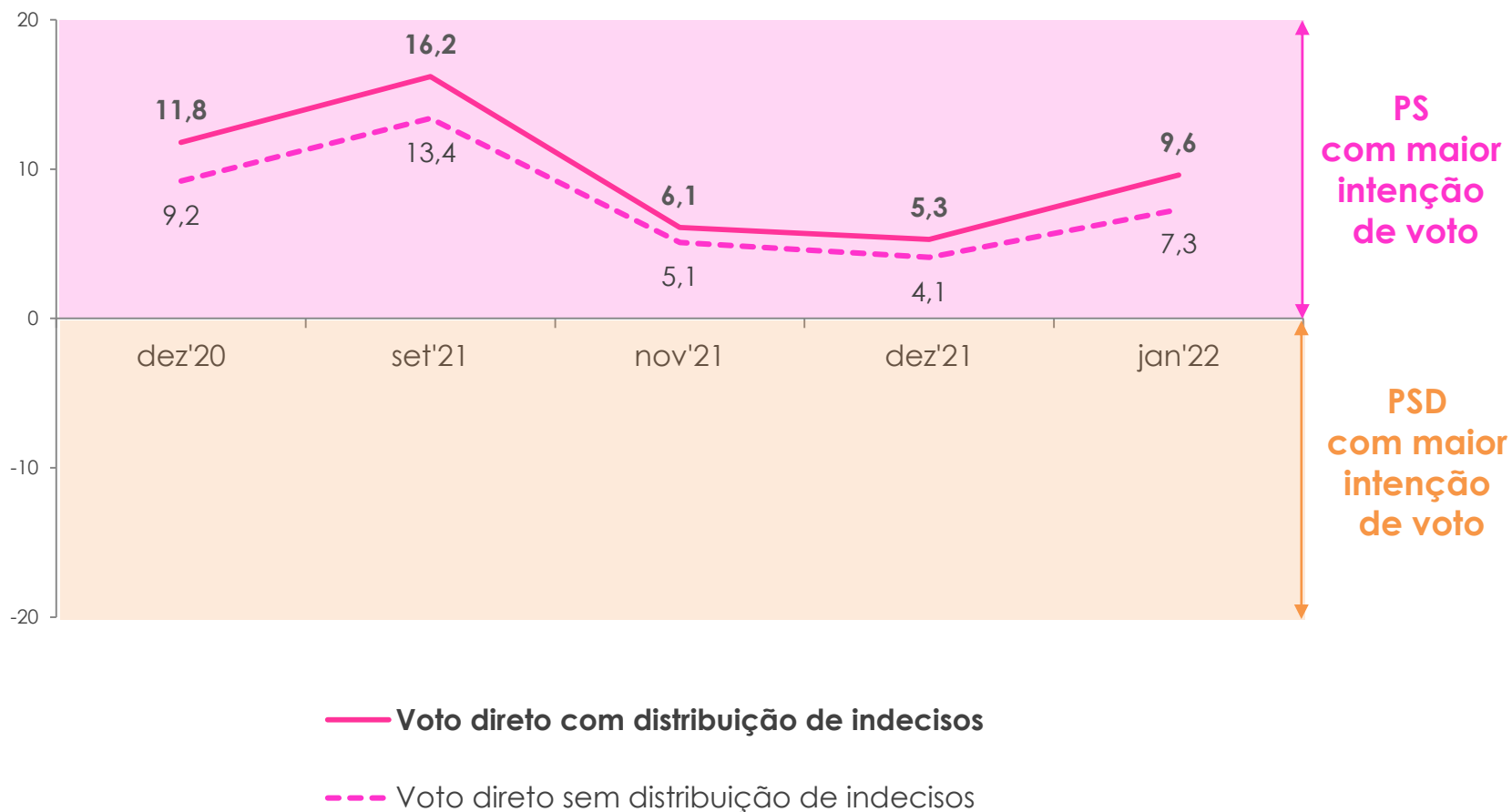
↓ ↑ = Variações face à vaga de Dez'21

Universo: Eleitores recenseados em Portugal (9.314.947 eleitores BDRE 24-01-2021)  
Amostra: 600 inquiridos

\*André Silva candidato pelo PAN em dezembro de 2020

**Em janeiro, contrariando a tendência dos últimos dois meses, a distância entre PS e PSD aumentou.**  
 PS em vantagem deixa de estar em empate técnico com o PSD

**EVOLUTIVO DISTÂNCIA ENTRE PSD (Rui Rio) e PS (António Costa) (% VOTO DIRETO)**



↓ ↑ = Variações face à vaga de Dez'21

Universo: Eleitores recenseados em Portugal (9.314.947 eleitores BDRE 24-01-2021)  
 Amostra: 600 inquéritos

## Distância entre PSD e PS

### EVOLUTIVO DISTÂNCIA ENTRE PSD (Rui Rio) e PS (António Costa) (% VOTO DIRETO)



- PS com maior intenção de voto
- PPD/PSD com maior intenção de voto





↓ ↑ = Variações face à vaga de Dez'21

Universo: Eleitores recenseados em Portugal (9.314.947 eleitores BDRE 24-01-2021)





Amostra: 600 inquéritos

TRANSFERÊNCIA VOTO

TRANSFERÊNCIA DE VOTO LEGISLATIVAS 2019 – LEGISLATIVAS 2021

	PS António Costa	PSD Rui Rio	CDS-PP Francisco R. dos Santos	CDU Jerónimo de Sousa	BE Catarina Martins	PAN Inês Sousa Real	CHEGA André Ventura	IL João C. Figueiredo	O+B/N	Indecisos	Total
 PS	24,0%	3,3%	---	---	1,3%	---	0,3%	0,2%	0,7%	12,7%	42,5%
 PSD	2,2%	17,5%	0,2%	---	0,2%	---	1,2%	1,3%	0,2%	4,3%	27,0%
 CDU	1,0%	---	---	3,5%	---	0,2%	0,2%	---	0,2%	0,3%	5,3%
 BE	2,0%	0,2%	---	0,2%	3,0%	---	---	---	0,2%	2,5%	8,0%
O+B/N	0,8%	1,7%	1,0%	0,2%	0,3%	1,2%	2,7%	2,3%	2,5%	4,5%	17,2%
<b>Total</b>	<b>30,0%</b>	<b>22,7%</b>	<b>1,2%</b>	<b>3,8%</b>	<b>4,8%</b>	<b>1,3%</b>	<b>4,3%</b>	<b>3,8%</b>	<b>3,8%</b>	<b>24,3%</b>	<b>100,0%</b>

TRANSFERÊNCIA DE VOTO LEGISLATIVAS 2019 – LEGISLATIVAS 2021

	PS António Costa	PSD Rui Rio	CDS-PP Francisco R. dos Santos	CDU Jerónimo de Sousa	BE Catarina Martins	PAN Inês Sousa Real	CHEGA André Ventura	IL João C. Figueiredo	O+B/N	Indecisos	Total
 PS	56,5%	7,8%	---	---	3,1%	---	0,8%	0,4%	1,6%	29,8%	100,0%
 PSD	8,0%	64,8%	0,6%	---	0,6%	---	4,3%	4,9%	0,6%	16,0%	100,0%
 CDU	18,8%	---	---	65,6%	---	3,1%	3,1%	---	3,1%	6,3%	100,0%
 BE	25,0%	2,1%	---	2,1%	37,5%	---	---	---	2,1%	31,3%	100,0%
O+B/N	4,9%	9,7%	5,8%	1,0%	1,9%	6,8%	15,5%	13,6%	14,6%	26,2%	100,0%
<b>Total</b>	<b>30,0%</b>	<b>22,7%</b>	<b>1,2%</b>	<b>3,8%</b>	<b>4,8%</b>	<b>1,3%</b>	<b>4,3%</b>	<b>3,8%</b>	<b>3,8%</b>	<b>24,3%</b>	<b>100,0%</b>

# INTENÇÃO DE VOTO

<b>Voto S/Distribuição de Indecisos</b>	<b>Global</b> Base: 600	<b>Masculino</b> Base: 270	<b>Feminino</b> Base: 330	<b>18-34 anos</b> Base: 127	<b>35-44 anos</b> Base: 97	<b>45-54 anos</b> Base: 107	<b>≥ 55 anos</b> Base: 269
PS – António Costa	30	22	36	22	28	31	34
PPD/PSD – Rui Rio	23	26	20	17	18	20	29
CHEGA – André Ventura	4	7	2	8	5	1	4
CDU – Jerónimo de Sousa	4	4	4	3	---	5	5
IL – João C. Figueiredo	4	4	3	5	7	5	2
BE – Catarina Martins	5	7	3	8	8	5	2
PAN – Inês Sousa Real	1	2	1	3	1	1	1
CDS – Francisco R. dos Santos	1	2	---	---	2	2	1
O+B/N	4	4	4	10	3	3	2
Indecisos	24	23	26	25	28	29	21

<b>Voto S/Distribuição de Indecisos</b>	<b>Global</b> Base: 600	<b>A/B</b> Base: 168	<b>C1</b> Base: 191	<b>C2</b> Base: 191	<b>D</b> Base: 50	<b>Norte</b> Base: 148	<b>Grande Porto</b> Base: 71	<b>Centro</b> Base: 152	<b>Lisboa</b> Base: 139	<b>Sul</b> Base: 59	<b>Ilhas</b> Base: 31
PS – António Costa	30	24	27	35	46	27	25	33	30	31	42
PPD/PSD – Rui Rio	23	26	23	22	18	35	30	18	14	14	26
CHEGA – André Ventura	4	3	4	6	2	4	4	2	7	7	---
CDU – Jerónimo de Sousa	4	6	3	3	4	1	3	5	6	7	---
IL – João C. Figueiredo	4	8	4	2	---	3	4	2	6	7	---
BE – Catarina Martins	5	5	6	4	6	6	3	3	6	7	7
PAN – Inês Sousa Real	1	2	1	1	---	1	4	1	1	---	---
CDS – Francisco R. dos Santos	1	1	2	1	---	1	1	1	2	---	---
O+B/N	4	5	4	2	4	3	1	5	4	5	3
Indecisos	24	20	28	26	20	18	24	30	26	24	23

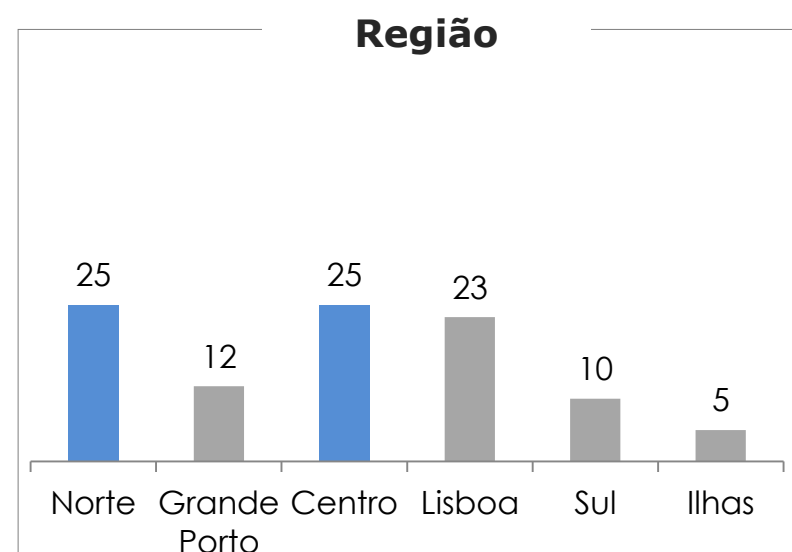

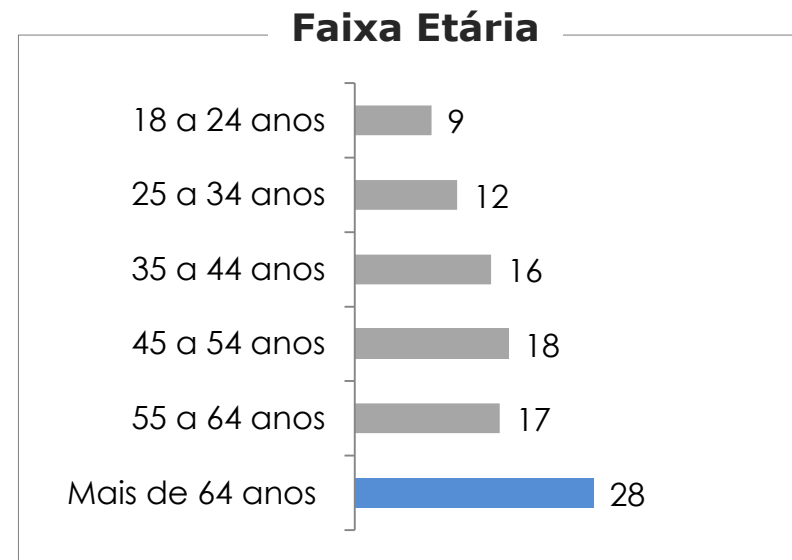
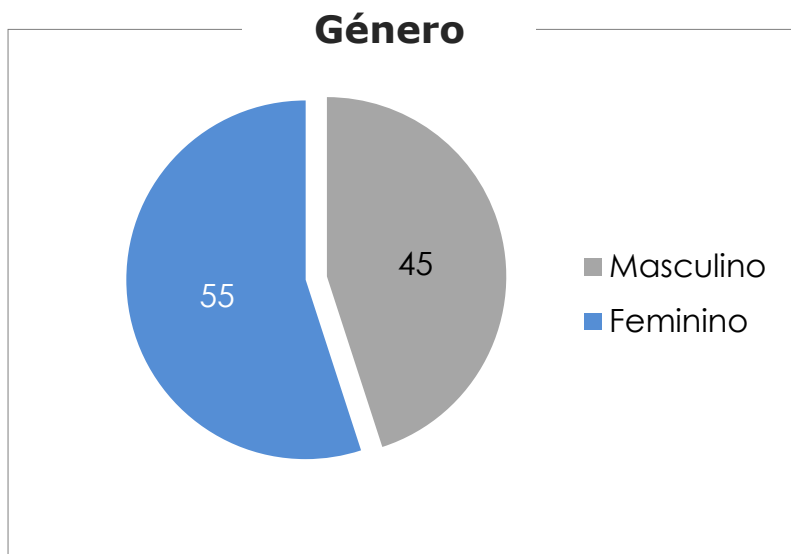
# INTENÇÃO DE VOTO

<b>Voto S/Distribuição de Indecisos</b>	<b>Global</b> Base: 600	<b>PS</b> Base: 255	<b>PSD</b> Base: 162	<b>CDU</b> Base: 32	<b>BE</b> Base: 48	<b>Outros + Branco/Nulo</b> Base: 103
PS – António Costa	30	57	8	19	25	5
PPD/PSD – Rui Rio	23	8	65	---	2	10
CHEGA – André Ventura	4	1	4	3	---	16
CDU – Jerónimo de Sousa	4	---	---	66	2	1
IL – João C. Figueiredo	4	---	5	---	---	14
BE – Catarina Martins	5	3	1	---	38	2
PAN – Inês Sousa Real	1	---	---	3	---	7
CDS – Francisco R. dos Santos	1	---	1	---	---	6
O+B/N	4	2	1	3	2	15
Indecisos	24	30	16	6	31	26



## CARATERIZAÇÃO







**»» OBRIGADO**

**AVISO DE CONFIDENCIALIDADE**

Este documento e todo o seu conteúdo são propriedade intelectual dos autores destinando-se exclusivamente aos intervenientes neste processo.