

Sondagem aximage:

António Costa e Rui Rio – Janeiro 2022



FICHA TÉCNICA DESTINADA A PUBLICAÇÃO E ELABORADA DE ACORDO COM UM MODELO PROPOSTO PARA A IMPRENSA

FICHA TÉCNICA

Universo: Indivíduos maiores de 18 anos residentes em Portugal.

Amostra: Amostragem por quotas, obtida a partir de uma matriz cruzando sexo, idade e região (NUTSII), a partir do universo conhecido, reequilibrada por género (2), grupo etário (4) e escolaridade (2). A amostra teve 807 entrevistas efetivas: 635 entrevistas CAWI e 172 entrevistas CATI; 185 entre os 18 e os 34 anos, 222 entre os 35 e os 49 anos, 213 entre os 50 e os 64 anos e 187 para os 65 e mais anos; Norte 271, Centro 163, Sul e Ilhas 112, Área Metropolitana de Lisboa 261.

Técnica: Aplicação online – CAWI (*Computer Assisted Web Interviewing*) – de um questionário estruturado a um painel de indivíduos que preenchem as quotas pré-determinadas para os indivíduos com idades compreendidas entre os 18 e os 64 anos; entrevistas telefónicas – metodologia CATI (*Computer Assisted Telephone Interviewing*) do mesmo questionário devidamente adaptado ao suporte utilizado, ao sub-universo utilizado pela AXIMAGE nos seus estudos políticos, com preenchimento das mesmas quotas para os indivíduos com 50 e mais anos e outros. O trabalho de campo decorreu entre 6 e 12 de janeiro de 2022.

Erro probabilístico: O processo amostral, não sendo aleatório, implica a não indicação do erro probabilístico. Contudo, para efeitos de comparação, para uma amostra probabilística com 807 entrevistas, o desvio padrão máximo de uma proporção é 0,017 (ou seja, uma “margem de erro” – a 95% - de 3,45%).

Responsabilidade do estudo: Aximage Comunicação e Imagem Lda., sob a direcção técnica de Ana Carla Basílio.

Distribuição das entrevistas pelas variáveis de segmentação

Segmentos amostrais		Nº de entrevistas	"Margem de erro"*
Total		807	0,034
Região	Norte	271	0,060
	Centro	163	0,077
	A.M. Lisboa	261	0,061
	Sul e Ilhas	112	0,093
Sexo	Masculino	391	0,050
	Feminino	416	0,048
Idade	18-34	185	0,072
	35-49	222	0,066
	50-64	213	0,067
	65 e mais	187	0,072
Classe social	D	84	0,107
	C2	260	0,061
	C1	282	0,058
	A/B	181	0,073

* Ver nota no slide seguinte

Distribuição das entrevistas pelas variáveis de segmentação*

NOTA 1: Os valores da tabela anterior devem ser considerados para avaliar o erro probabilístico de cada segmento.

NOTA 2: Nas tabelas que serão apresentadas, as percentagens que dizem respeito às categorias OBN, BE, CDU, e, particularmente, CDS, PAN, Chega, Livre, Iniciativa Liberal e Indecisos devem ser lidas a mero título indicativo dado o valor muito reduzido das respetivas bases. Por esse motivo, nas segmentações CDS e Livre são agregados aos OBN.

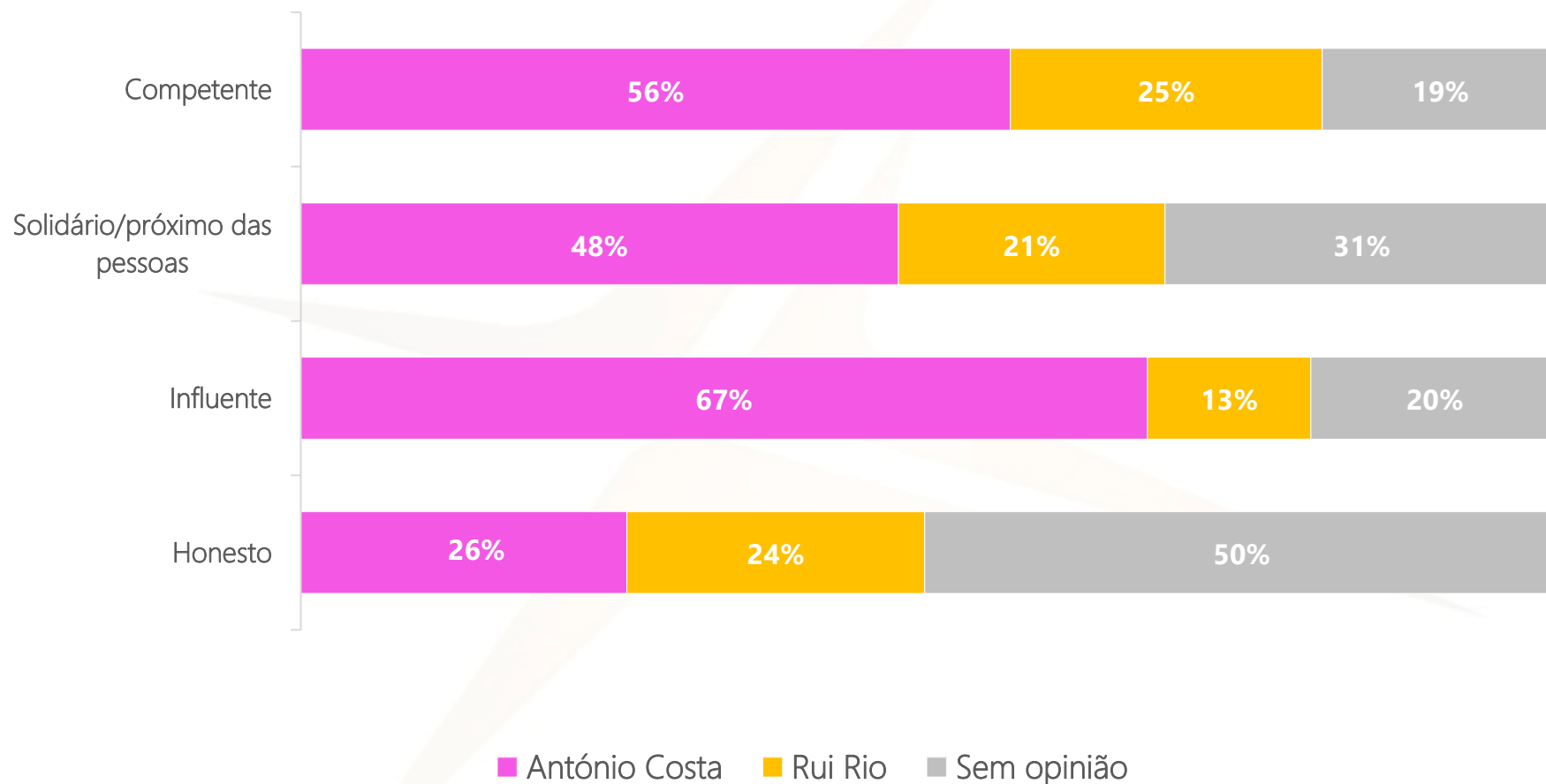
NOTA 3: A publicação desta tabela permite ao leitor uma avaliação do erro probabilístico associado a cada segmento depois de fixado, arbitrariamente, em 5% a probabilidade de rejeição de uma hipótese quando verdadeira (erro de primeira espécie – tipo 1).

* Como referido na Ficha Técnica, o erro probabilístico não é aplicável à metodologia aplicada, sendo apenas indicado para efeitos de comparação com uma amostra probabilística.

Comparação entre António Costa e Rui Rio
Confiança para Primeiro-Ministro
Melhor Primeiro-Ministro

Comparação entre António Costa e Rui Rio

Base: Total de inquiridos



- P. Entre António Costa e Rui Rio, qual dos dois é para si o mais competente para ser o próximo Primeiro-Ministro?
 P. Qual é o político mais solidário, isto é, que está mais próximo das pessoas?
 P. Qual dos dois é o que tem maior influência política?
 P. E qual dos dois é o mais honesto?

Comparação entre António Costa e Rui Rio Dez 21/Jan 22

% horizontais (base: Total de inquiridos)				
	Data	António Costa	Rui Rio	Sem opinião
Competente	Jan 22	56	25	19
	Dez 21	56	25	19
Solidário/próximo das pessoas	Jan 22	48	21	31
	Dez 21	44	20	36
Influente	Jan 22	67	13	20
	Dez 21	69	10	21
Honesto	Jan 22	26	24	50
	Dez 21	24	25	51

Comparação entre António Costa e Rui Rio – Mais competente

% verticais (base: Total de inquiridos)	Regiões					
	Total	Norte	AMP	Centro	AML	Sul e Ilhas
António Costa	56	54	56	60	52	66
Rui Rio	25	29	32	25	23	14
Sem opinião	19	18	12	16	25	20

% verticais (base: Total de inquiridos)	Sexo			Grupo etário				Classe			
	Total	H	M	18-34	35-49	50-64	65+	D	C2	C1	A/B
António Costa	56	52	60	60	57	51	59	61	62	56	44
Rui Rio	25	31	19	18	23	30	31	14	26	23	32
Sem opinião	19	17	21	22	20	19	11	25	12	21	24

Comparação entre António Costa e Rui Rio – Mais competente

% verticais (base: Total de inquiridos)	Voto Legislativo 2019											
	Total	Abstenção	PS	PSD	BE	CDU	CDS	PAN	Chega	IL	Livre	OBN
António Costa	56	59	82	26	68	72	11	56	13	24	83	32
Rui Rio	25	18	9	62	13	10	78	22	56	59	17	18
Sem opinião	19	23	9	12	18	17	11	22	31	18	0	50

Comparação entre António Costa e Rui Rio – Mais solidário

% verticais (base: Total de inquiridos)	Regiões					
	Total	Norte	AMP	Centro	AML	Sul e Ilhas
António Costa	48	41	45	41	53	56
Rui Rio	21	26	29	22	19	10
Sem opinião	31	33	27	37	28	34

% verticais (base: Total de inquiridos)	Sexo			Grupo etário				Classe			
	Total	H	M	18-34	35-49	50-64	65+	D	C2	C1	A/B
António Costa	48	47	48	52	41	41	62	50	46	50	44
Rui Rio	21	24	19	16	23	28	18	18	27	14	26
Sem opinião	31	29	34	32	37	31	21	32	27	36	30

Comparação entre António Costa e Rui Rio – Mais solidário

% verticais (base: Total de inquiridos)	Voto Legislativo 2019											
	Total	Abstenção	PS	PSD	BE	CDU	CDS	PAN	Chega	IL	Livre	OBN
António Costa	48	42	74	27	62	69	22	41	13	47	83	39
Rui Rio	21	21	8	47	9	7	56	19	31	24	0	7
Sem opinião	31	37	18	25	29	24	22	41	56	29	17	54

Comparação entre António Costa e Rui Rio – Mais influente

% verticais (base: Total de inquiridos)	Regiões					
	Total	Norte	AMP	Centro	AML	Sul e Ilhas
António Costa	67	65	63	61	74	72
Rui Rio	13	19	18	14	8	8
Sem opinião	20	16	19	25	19	20

% verticais (base: Total de inquiridos)	Sexo			Grupo etário				Classe			
	Total	H	M	18-34	35-49	50-64	65+	D	C2	C1	A/B
António Costa	67	69	66	61	68	66	80	55	69	66	73
Rui Rio	13	14	12	19	9	17	6	17	16	9	13
Sem opinião	20	17	22	21	23	18	15	28	16	25	14

Comparação entre António Costa e Rui Rio – Mais influente

% verticais (base: Total de inquiridos)	Voto Legislativo 2019											
	Total	Abstenção	PS	PSD	BE	CDU	CDS	PAN	Chega	IL	Livre	OBN
António Costa	67	60	83	58	91	83	78	78	44	71	100	57
Rui Rio	13	14	6	27	1	3	11	11	25	18	0	7
Sem opinião	20	26	11	16	8	14	11	11	31	12	0	36

Comparação entre António Costa e Rui Rio – Mais honesto

% verticais (base: Total de inquiridos)	Regiões					
	Total	Norte	AMP	Centro	AML	Sul e Ilhas
António Costa	26	27	22	24	26	31
Rui Rio	24	27	30	22	22	15
Sem opinião	51	46	48	54	52	54

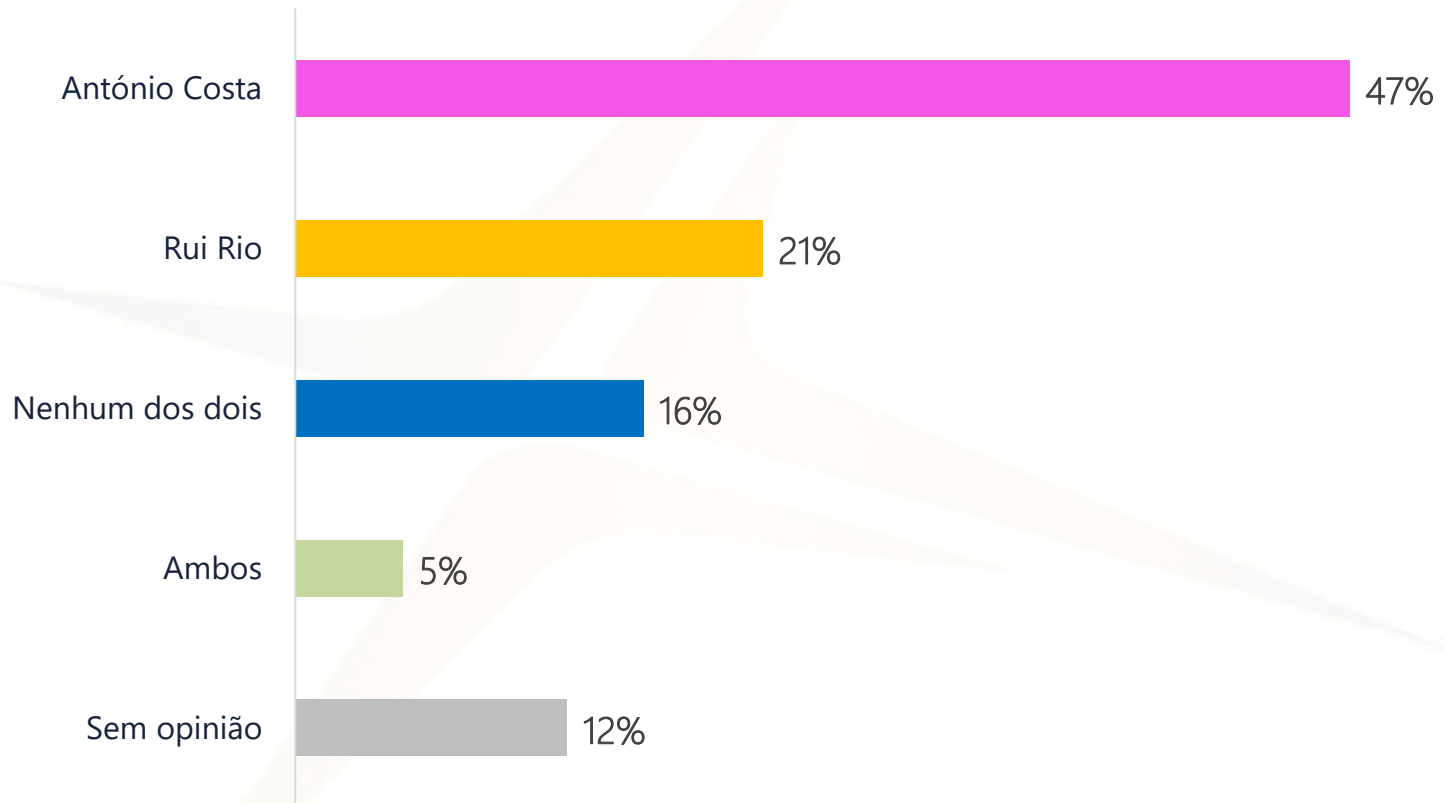
% verticais (base: Total de inquiridos)	Sexo			Grupo etário				Classe			
	Total	H	M	18-34	35-49	50-64	65+	D	C2	C1	A/B
António Costa	26	26	25	33	23	18	31	39	29	20	22
Rui Rio	24	30	18	12	20	31	36	15	26	21	28
Sem opinião	51	44	57	55	58	51	33	46	45	59	50

Comparação entre António Costa e Rui Rio – Mais honesto

% verticais (base: Total de inquiridos)	Voto Legislativo 2019											
	Total	Abstenção	PS	PSD	BE	CDU	CDS	PAN	Chega	IL	Livre	OBN
António Costa	26	22	49	12	33	41	0	22	0	6	33	14
Rui Rio	24	14	11	62	18	3	78	30	47	59	17	25
Sem opinião	51	64	41	26	49	55	22	48	53	35	50	61

Confiança para Primeiro-Ministro

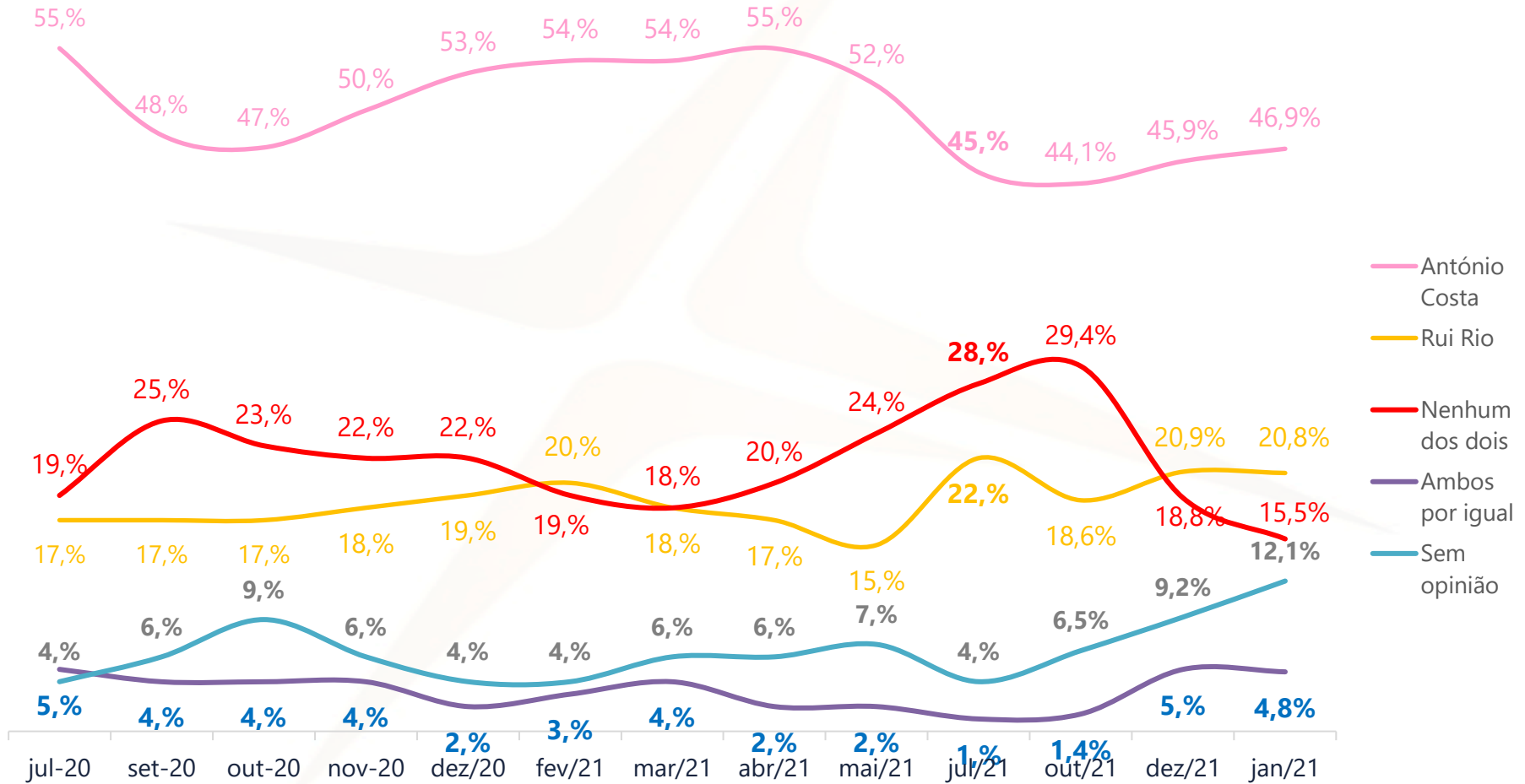
Base: Total de inquiridos



P . Entre António Costa e Rui Rio em quem tem mais confiança para Primeiro-Ministro. Diga-me, atualmente tem mais confiança para Primeiro-ministro em:

Confiança para PM entre António Costa e Rui Rio

Base: Total de inquiridos



P. Dos dois nomes que lhe vou dizer em quem tem mais confiança para Primeiro-Ministro. Diga-me, atualmente tem mais confiança para Primeiro-ministro em:

Confiança para Primeiro-Ministro

% verticais (base: Total de inquiridos)	Regiões					
	Total	Norte	AMP	Centro	AML	Sul e Ilhas
António Costa	47	45	42	45	50	53
Rui Rio	21	26	27	18	18	16
Nenhum dos dois	16	6	14	19	18	21
Ambos	5	7	5	5	4	1
Sem opinião	12	16	13	13	10	10

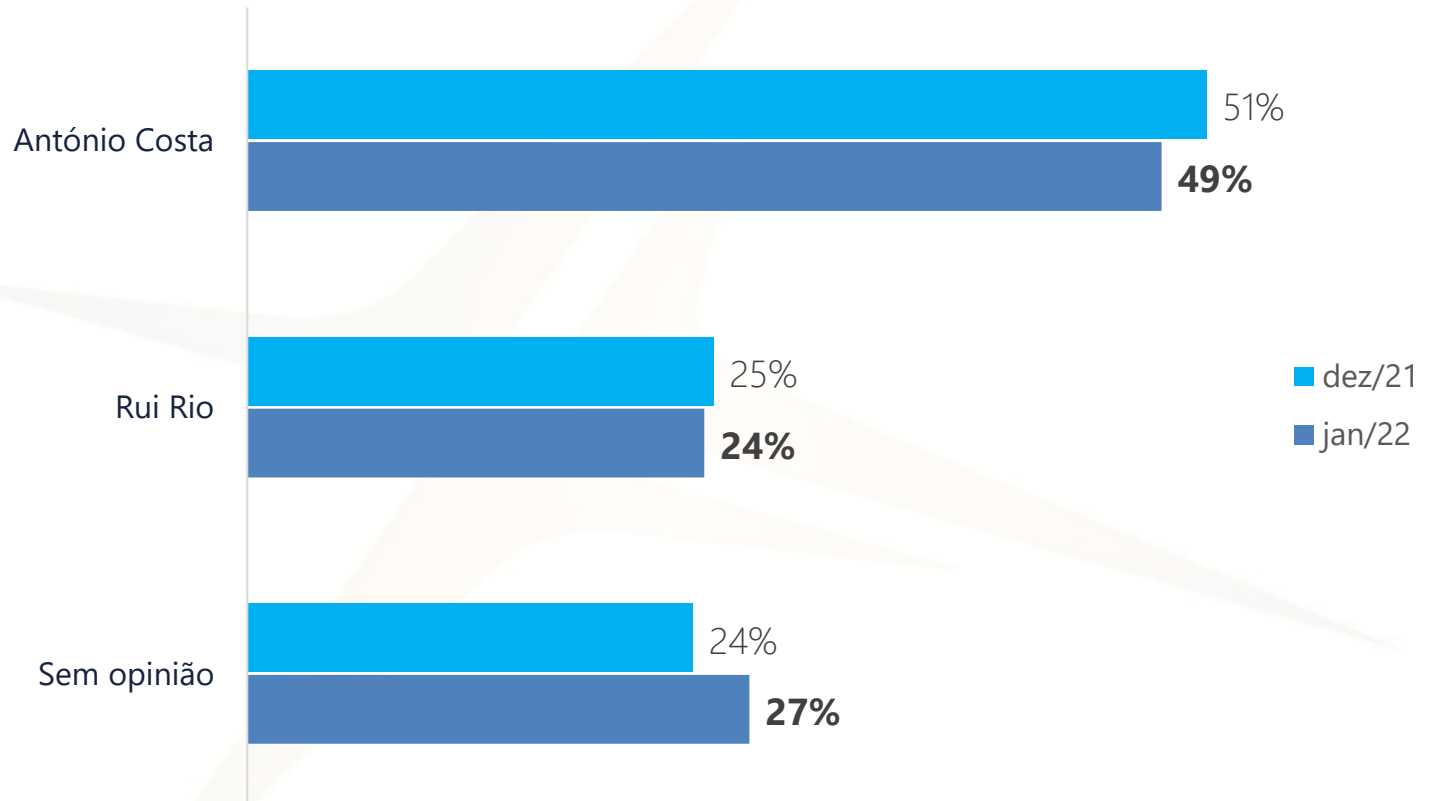
% verticais (base: Total de inquiridos)	Sexo			Grupo etário				Classe			
	Total	H	M	18-34	35-49	50-64	65+	D	C2	C1	A/B
António Costa	47	45	49	42	43	46	60	58	50	45	39
Rui Rio	21	26	17	12	15	28	33	13	19	19	30
Nenhum dos dois	16	13	18	18	23	13	3	10	14	17	18
Ambos	5	5	5	8	5	3	2	2	5	4	7
Sem opinião	12	12	12	20	14	10	2	17	12	14	7

Confiança para Primeiro-Ministro

% verticais (base: Total de inquiridos)	Voto Legislativo 2019											
	Total	Abstenção	PS	PSD	BE	CDU	CDS	PAN	Chega	IL	Livre	OBN
António Costa	47	44	78	23	63	66	11	33	9	6	67	25
Rui Rio	21	9	12	64	11	7	67	22	53	59	17	11
Nenhum dos dois	16	19	4	7	21	21	11	33	38	24	17	29
Ambos	5	7	3	4	0	0	0	0	0	6	0	11
Sem opinião	12	21	3	3	5	7	11	11	0	6	0	25

Melhor Primeiro-Ministro

Base: Total de inquiridos



Melhor Primeiro-Ministro

% verticais (base: Total de inquiridos)	Regiões					
	Total	Norte	AMP	Centro	AML	Sul e Ilhas
António Costa	49	43	46	47	53	54
Rui Rio	24	28	30	26	20	21
Sem opinião	27	29	24	27	28	25

% verticais (base: Total de inquiridos)	Sexo			Grupo etário				Classe			
	Total	H	M	18-34	35-49	50-64	65+	D	C2	C1	A/B
António Costa	49	50	48	44	49	46	60	52	54	45	43
Rui Rio	24	29	20	18	21	31	32	19	25	22	30
Sem opinião	27	21	32	38	31	23	8	29	21	32	26

Melhor Primeiro-Ministro

% verticais (base: Total de inquiridos)	Voto Legislativo 2019											
	Total	Abstenção	PS	PSD	BE	CDU	CDS	PAN	Chega	IL	Livre	OBN
António Costa	49	48	79	20	63	76	0	37	6	6	67	29
Rui Rio	24	16	10	65	8	7	78	33	56	65	17	18
Sem opinião	27	36	11	16	29	17	22	30	38	29	17	54

aximage
COMUNICAÇÃO E IMAGEM, LDA.



Rua Mouzinho da Silveira, 27 - 2º andar
1250-096 Lisboa
Telefone: 21 352 33 66
Email: aximage@aximage.pt