



**ELEIÇÕES  
LEGISLATIVAS**  
30 DE JANEIRO DE 2022

pitagórica  
investigação e estudos de mercado



tracking poll

Day #2



**LEGISLATIVAS 2022**

Durante 4 dias (11 a 14 de janeiro de 2022) foram recolhidas diariamente pela Pitagórica para a TVI e CNN Portugal uma sub-amostra de 152 entrevistas representativa do universo eleitoral português (não probabilístico) tendo por base os critérios de género, idade e região. O resultado do apuramento dos 4 últimos dias de trabalho de campo, implica uma amostra de 608 indivíduos que para um grau de confiança de 95,5% corresponde a uma margem de erro máxima de  $\pm 4,06$ . A seleção dos entrevistados foi realizada através de geração aleatória de números de “telemóvel” mantendo a proporção dos 3 principais operadores identificados pelo relatório da ANACOM, sempre que necessário são selecionados aleatoriamente números fixos para apoiar o cumprimento do plano amostral. As entrevistas são recolhidas através de entrevista telefónica (CATI – Computer Assisted Telephone Interviewing).

O estudo tem como objetivo avaliar a opinião dos eleitores portugueses, sobre temas relacionados com as eleições, nomeadamente os principais protagonistas, os momentos da campanha bem como a intenção de voto dos vários partidos. A taxa de resposta foi de 60,06% e a direção técnica do estudo é da responsabilidade de Rita Marques da Silva. A ficha técnica completa bem como todos os resultados foram disponibilizados junto da Entidade Reguladora da Comunicação Social que os disponibilizará oportunamente para consulta online.

A person in a dark suit is shown from the side, holding a microphone and speaking. The background is a blurred audience of people. The image has a blue color overlay.

pitagórica

investigação e estudos de mercado

# EXPOSIÇÃO MEDIÁTICA

## EXPOSIÇÃO MEDIÁTICA

## Impacto da exposição mediática

Face à opinião que tinha sobre esse candidato diria que aquilo que viu/ouveu ou leu sobre esse candidato?

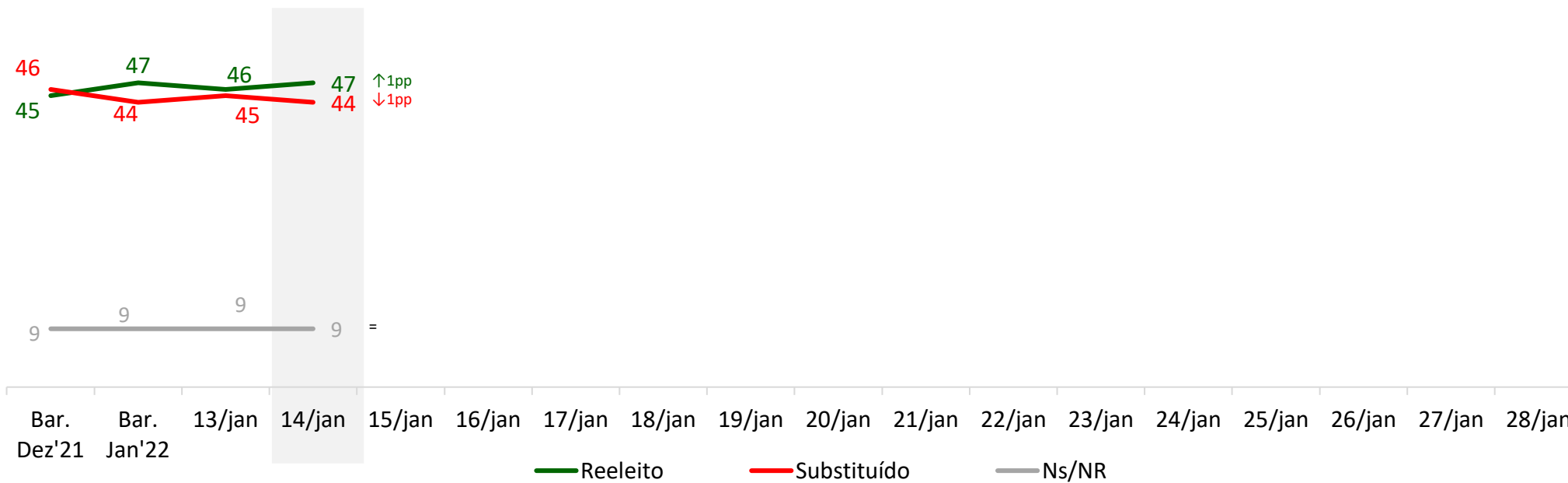


↓ ↑ = Variações face a 13 jan'22

\*Nota técnica: para a construção deste saldo, calculou-se a diferença entre a percentagem de respostas “melhorou opinião” pelas “piorou opinião”, ignorando-se as “manteve opinião”

# Reeleição do Primeiro-Ministro António Costa

Na sua opinião o atual primeiro-ministro António Costa deveria ser reeleito ou substituído?



↓ ↑ = Variações face a 13 jan'22

\*Nota técnica: para a construção deste saldo, calculou-se a diferença entre a percentagem de respostas "Reeleito" pelas "substituído"

## Perceção antecipada do vencedor

Independentemente da sua intenção de voto, qual dos partidos ganharia as eleições legislativas?



António Costa (PS)	71,5	74,8	74,2	↓0,6pp
Rui Rio (PSD)	15,0	13,0	13,7	↑0,7pp
Outros	1,5	1,0	1,3	↑0,3pp
Ns/Nr	12,0	11,2	10,9	↓0,3pp

# Maior capacidade para reunir apoios para Primeiro-Ministro

Na sua opinião quem irá conseguir reunir os apoios necessários para ser primeiro-ministro?

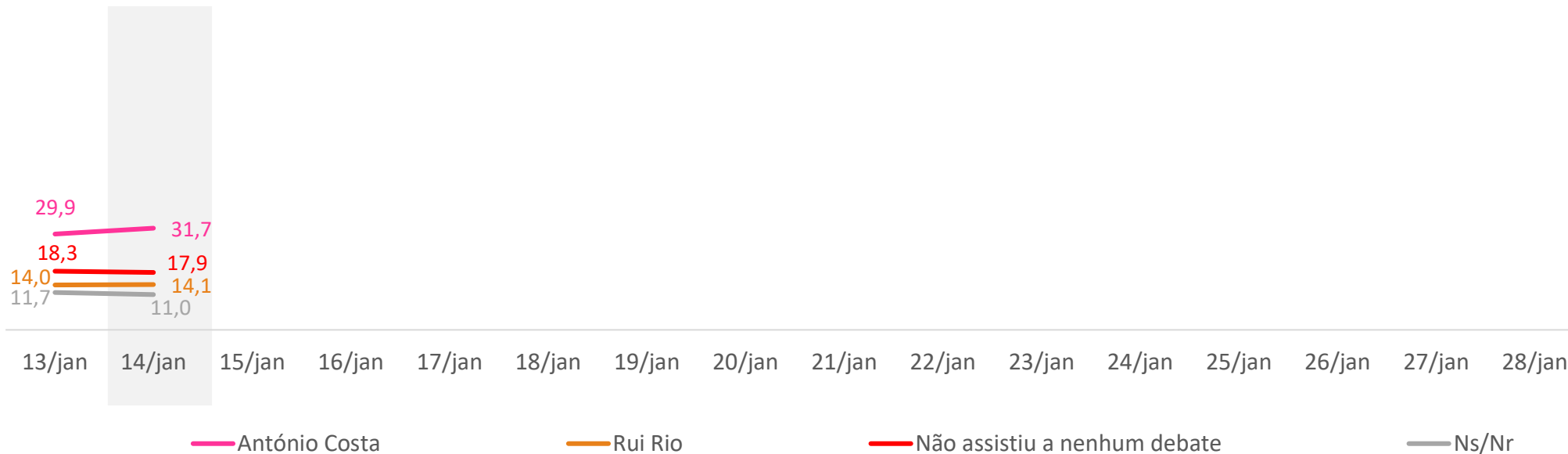


↓ ↑ = Variações face a 13 jan'22

\*Nota técnica: para a construção deste saldo, calculou-se a diferença entre a percentagem de respostas “António Costa” pelas “Rui Rio”, ignorando-se as “manteve opinião”

# Acompanhamento Campanha

Do que viu/ouviu falar, quem na sua opinião tem tido melhores performances nesses debates e/ou entrevistas?



Candidate	13/jan	14/jan	Variation
António Costa	29,9	31,7	↑1,8pp
Rui Rio	14,0	14,1	↑0,1pp
Francisco Santos	2,5	3,3	↑0,8pp
Jerónimo de Sousa	0,8	0,7	↓0,1pp
Catarina Martins	3,3	3,5	↑0,2pp
Rui Tavares	4,6	4,4	↓0,2pp
André Ventura	9,7	8,4	↓1,3pp
João Cotrim Figueiredo	4,3	4,4	↑0,1pp
Inês Sousa Real	1,0	0,5	↓0,5pp
Não assistiu a nenhum debate	18,3	17,9	↓0,4pp
Ns/Nr	11,7	11,0	↓0,7pp

↓ ↑ = Variações face a 13 jan'22



## Partidos com desempenho positivo

Existe algum partido/candidato que o esteja a surpreender pela positiva nesta campanha?



António Costa (PS)	4,1	3,9	↓0,2pp
Rui Rio (PSD)	7,1	7,2	↑0,1pp
Francisco Santos (CDS-PP)	3,9	4,8	↑0,9pp
Jerónimo de Sousa (PCP)	0,2	0,2	=
Catarina Martins (BE)	3,3	3,3	=
Rui Tavares (Livre)	9,4	10,5	↑1,1pp
André Ventura (Chega)	5,6	5,4	↓0,2pp
João Cotrim Figueiredo (IL)	10,0	10,7	↑0,7pp
Inês Sousa Real (PAN)	2,3	1,3	↓1,0pp
Nenhum	49,2	48,4	↓0,8pp
Ns/Nr	4,9	4,3	↓0,6pp

## Partidos com desempenho negativo

Existe algum partido/candidato que o esteja a surpreender pela positiva nesta campanha?



António Costa (PS)	5,8	6,4	↑0,6pp
Rui Rio (PSD)	3,9	3,6	↓0,3pp
Francisco Santos (CDS-PP)	4,8	4,9	↑0,1pp
Jerónimo de Sousa (PCP)	5,3	4,8	↓0,5pp
Catarina Martins (BE)	8,4	9,0	↑0,6pp
Rui Tavares (Livre)	0,8	0,8	=
André Ventura (Chega)	29,9	31,4	↑1,5pp
João Cotrim Figueiredo (IL)	1,2	1,3	↑0,1pp
Inês Sousa Real (PAN)	3,3	3,0	↓0,3pp
Nenhum	30,8	28,9	↓1,9pp
Ns/Nr	5,8	5,6	↓0,2pp

↓ ↑ = Variações face a 13 jan'22

# Utilidade de uma maioria absoluta em Portugal

Na sua opinião era útil para Portugal uma maioria absoluta?



↓ ↑ = Variações face a 13 jan'22

\*Nota técnica: para a construção deste saldo, calculou-se a diferença entre a percentagem de respostas "Sim" pelas "Não"

A close-up photograph of a hand placing a white ballot into a slot of a ballot box. The scene is dimly lit with a blue tint. In the top right corner, there is a red triangle pointing downwards.

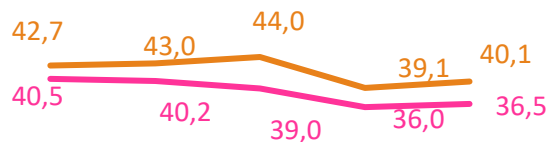
pitagórica

investigação e estudos de mercado

**VOTO**

## Rejeição de Voto (não votava de certeza)

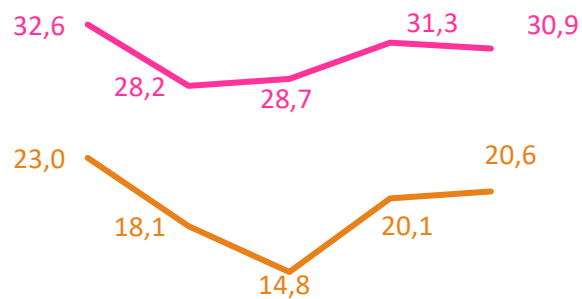
Vou ler-lhe o nome dos líderes de partidos que ganharam representação na Assembleia da República, gostaria que me dissesse se nas próximas eleições legislativas



	Bar Nov21	Bar. Dez'21	Bar. Jan'22	13 jan	14 jan	15 jan	16 jan	17 jan	18 jan	19 jan	20 jan	21 jan	22 jan	23 jan	24 jan	25 jan	26 jan	27 jan	28 jan	
António Costa (PS)	40,5	40,2	39,0	36,0	36,5															↑0,5pp
Rui Rio (PSD)	42,7	43,0	44,0	39,1	40,1															↑1,0pp
Francisco Santos (CDS-PP)	77,4	82,7	81,7	73,2	73,4															↑0,2pp
Jerónimo Sousa (CDU)	76,6	76,3	77,8	78,5	78,1															↓0,4pp
Catarina Martins (BE)	65,4	70,2	66,3	65,6	67,4															↑1,8pp
Rui Tavares (Livre)	76,3	76,5	78,0	73,5	75,3															↑1,8pp
André Ventura (Chega)	80,6	85,3	82,7	81,4	80,8															↓0,6pp
João C. Figueiredo (IL)	64,6	65,1	66,3	63,5	66,0															↑2,5pp
Inês Sousa Real (PAN)	71,2	74,7	77,3	74,2	76,3															↑2,1pp
José Luís Ferreira (Verdes)	74,2	72,5	76,3	77,5	76,6															↓0,9pp

## Firmeza de Voto (votava de certeza)

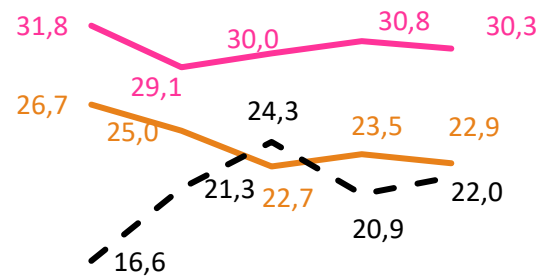
Vou ler-lhe o nome dos líderes de partidos que ganharam representação na Assembleia da República, gostaria que me dissesse se nas próximas eleições legislativas



	Bar. Nov21	Bar. Dez21	Bar. Jan'22	13 jan	14 jan	15 jan	16 jan	17 jan	18 jan	19 jan	20 jan	21 jan	22 jan	23 jan	24 jan	25 jan	26 jan	27 jan	28 jan	
António Costa (PS)	32,6	28,2	28,7	31,3	30,9															↓0,4pp
Rui Rio (PSD)	23,0	18,1	14,8	20,1	20,6															↑0,5pp
Francisco Santos (CDS-PP)	4,6	1,4	1,5	2,5	2,6															↑0,1pp
Jerónimo Sousa (CDU)	8,0	3,7	4,5	3,3	3,5															↑0,2pp
Catarina Martins (BE)	9,8	5,0	5,5	4,3	4,8															↑0,5pp
Rui Tavares (Livre)	3,4	1,6	1,8	2,1	3,0															↑0,9pp
André Ventura (Chega)	6,1	4,2	4,7	5,9	6,1															↑0,2pp
João C. Figueiredo (IL)	8,2	4,0	3,7	6,1	6,4															↑0,3pp
Inês Sousa Real (PAN)	5,4	2,2	1,0	3,6	3,6															=
José Luís Ferreira (Verdes)	4,0	1,8	1,0	1,0	1,2															↑0,2pp

# Voto S/Distribuição Indecisos

Se as eleições legislativas se realizassem neste momento, em que partido votaria?

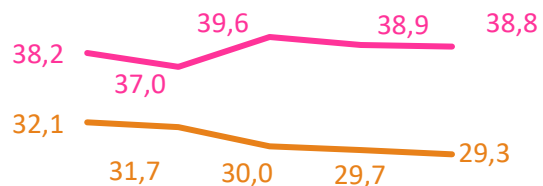


	Bar. Nov	Bar. Dez	Bar. Jan	13 Jan '22	14 Jan '22	15 Jan '22	16 Jan '22	17 Jan '22	18 Jan '22	19 Jan '22	20 Jan '22	21 Jan '22	22 Jan '22	23 Jan '22	24 Jan '22	25 Jan '22	26 Jan '22	27 Jan '22	28 Jan '22	Intervalos				
	Min.	Máx.																	Min.	Máx.				
António Costa (PS)	31,8	29,1	30,0	30,8	30,3																↓0,5pp	26,6	34,0	
Rui Rio (PSD)	26,7	25,0	22,7	23,5	22,9																	↓0,6pp	19,5	26,3
Francisco Santos (CDS-PP)	0,6	0,8	1,2	1,3	1,0																	↓0,3pp	0,2	1,8
Jerónimo Sousa (CDU)	4,3	4,6	3,8	3,6	3,6																	=	2,1	5,1
Catarina Martins (BE)	4,5	3,8	4,8	4,9	5,3																	↑0,4pp	3,5	7,1
Inês Sousa Real (PAN)	1,6	2,4	1,3	1,6	1,5																	↓0,1pp	0,5	2,5
Rui Tavares (Livre)	0,0	0,3	0,8	1,0	1,2																	↑0,2pp	0,3	2,1
André Ventura (Chega)	5,9	5,0	4,3	5,4	6,1																	↑0,7pp	4,2	8,0
João C. Figueiredo (IL)	3,5	4,6	3,8	4,3	3,8																	↓0,5pp	2,2	5,4
Indecisos	16,6	21,3	24,3	20,9	22,0																	↑1,1pp	18,6	25,4
Outros/Brancos e Nulos	4,5	3,1	2,9	2,6	2,5																	↓0,1pp	1,2	3,8

↓ ↑ = Variações face a 13 jan'22

# Voto C/Distribuição Indecisos

Se as eleições legislativas se realizassem neste momento, em que partido votaria?

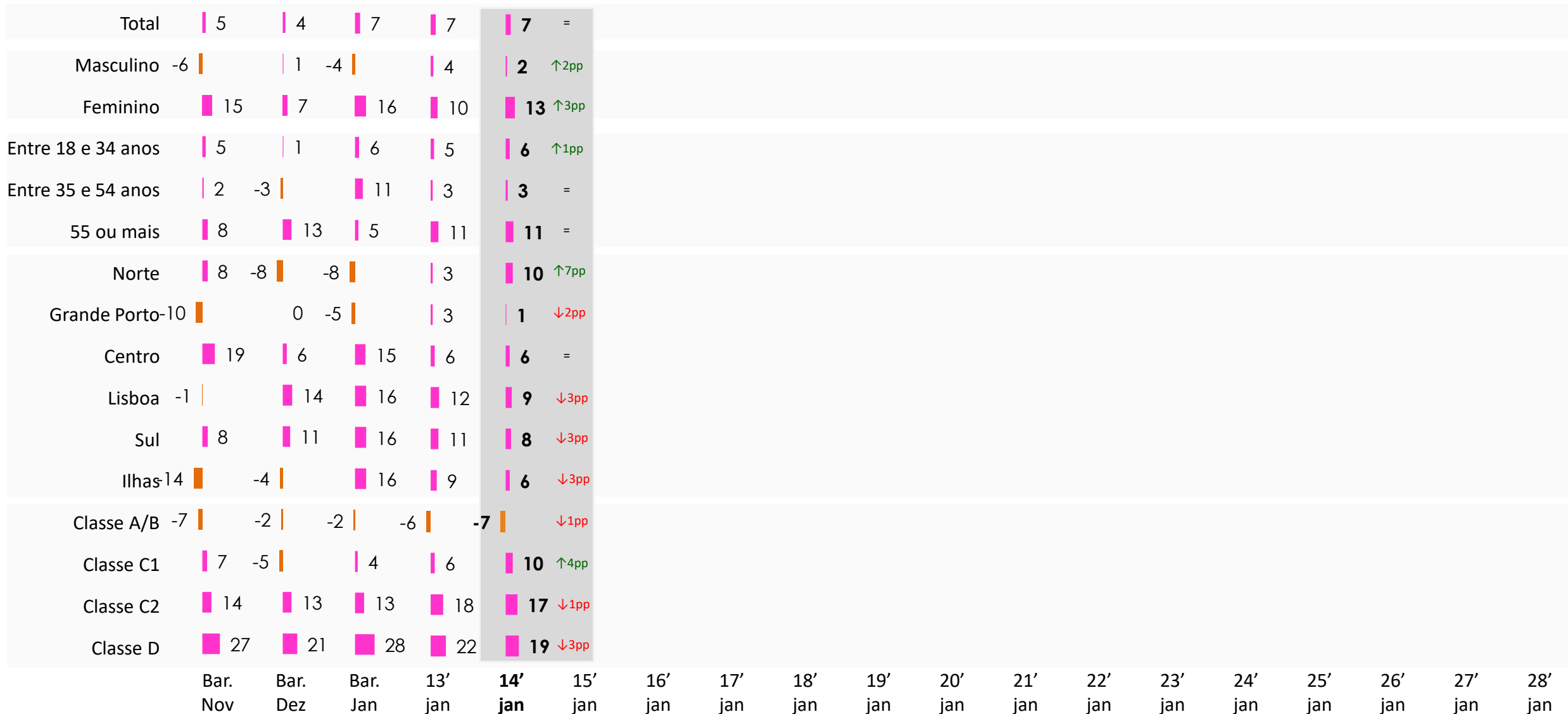


	Bar. Nov	Bar. Dez	Bar. Jan	13 Jan 01	14 Jan 01	15 Jan 01	16 Jan 01	17 Jan 01	18 Jan 01	19 Jan 01	20 Jan 01	21 Jan 01	22 Jan 01	23 Jan 01	24 Jan 01	25 Jan 01	26 Jan 01	27 Jan 01	28 Jan 01	Intervalos				
	Min.	Máx.																	Min.	Máx.				
António Costa (PS)	38,2	37,0	39,6	38,9	38,8																↓0,1pp	34,8	42,8	
Rui Rio (PSD)	32,1	31,7	30,0	29,7	29,3																	↓0,4pp	25,6	33,0
Francisco Santos (CDS-PP)	0,8	1,0	1,5	1,7	1,3																	↓0,4pp	0,4	2,2
Jerónimo Sousa (CDU)	5,2	5,9	5,1	4,6	4,6																	=	2,9	6,3
Catarina Martins (BE)	5,4	4,9	6,4	6,2	6,8																	↑0,4pp	4,8	8,8
Inês Sousa Real (PAN)	1,9	3,0	1,8	2,1	1,9																	↓0,2pp	0,8	3,0
Rui Tavares (Livre)	0,0	0,4	1,1	1,2	1,5																	↑0,3pp	0,5	2,5
André Ventura (Chega)	7,1	6,3	5,7	6,9	7,8																	↑0,9pp	5,6	10,0
João C. Figueiredo (IL)	4,2	5,9	5,1	5,4	4,9																	↓0,5pp	3,1	6,7
Outros/Branco e Nulos	5,1	3,9	3,7	3,3	3,2																	↓0,1pp	1,8	4,6



# Evolutivo distância entre PS (António Costa) e PSD (Rui Rio) (%) voto direto

Se as eleições legislativas se realizassem neste momento, em que partido votaria?



■ PS com maior intenção de voto  
■ PPD/PSD com maior intenção de voto

↓ ↑ = Variações face a 13 jan'22

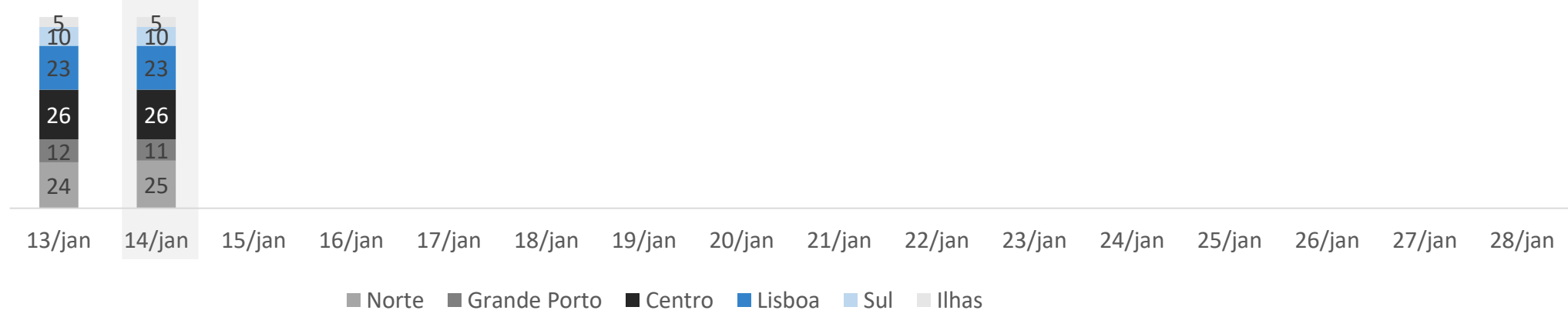
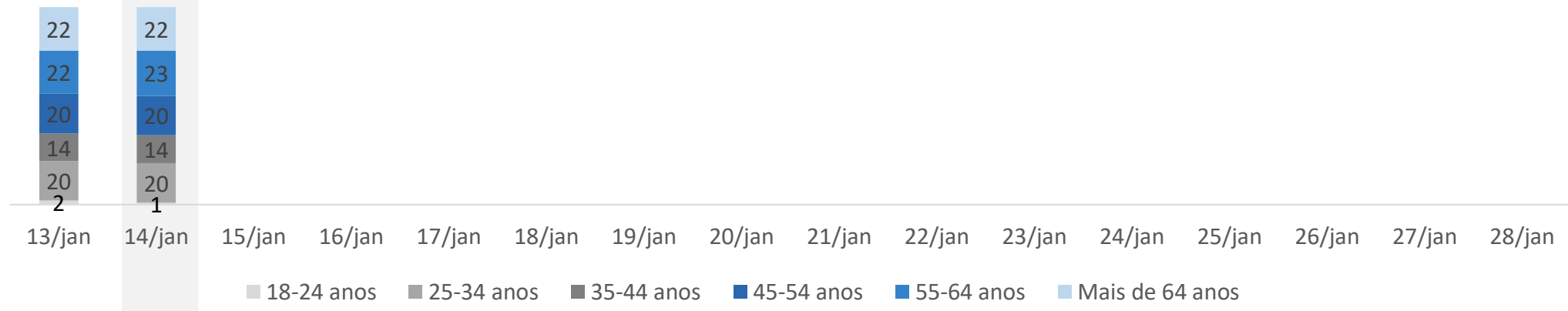


pitagórica  
s.a.

investigação e estudos de mercado

**CARACTERIZAÇÃO**

# CARACTERIZAÇÃO





**»» OBRIGADO**

**AVISO DE CONFIDENCIALIDADE**

Este documento e todo o seu conteúdo são propriedade intelectual dos autores destinando-se exclusivamente aos intervenientes neste processo.