



**ELEIÇÕES
LEGISLATIVAS**
30 DE JANEIRO DE 2022



pitagórica
s.a.
investigação e estudos de mercado



Day #5



LEGISLATIVAS 2022

Durante 4 dias (14 a 17 de janeiro de 2022) foram recolhidas diariamente pela Pitagórica para a TVI e CNN Portugal uma sub-amostra de 152 entrevistas representativa do universo eleitoral português (não probabilístico) tendo por base os critérios de género, idade e região. O resultado do apuramento dos 4 últimos dias de trabalho de campo, implica uma amostra de 608 indivíduos que para um grau de confiança de 95,5% corresponde a uma margem de erro máxima de $\pm 4,06$. A seleção dos entrevistados foi realizada através de geração aleatória de números de “telemóvel” mantendo a proporção dos 3 principais operadores identificados pelo relatório da ANACOM, sempre que necessário são selecionados aleatoriamente números fixos para apoiar o cumprimento do plano amostral. As entrevistas são recolhidas através de entrevista telefónica (CATI – Computer Assisted Telephone Interviewing).

O estudo tem como objetivo avaliar a opinião dos eleitores portugueses, sobre temas relacionados com as eleições, nomeadamente os principais protagonistas, os momentos da campanha bem como a intenção de voto dos vários partidos. A taxa de resposta foi de 60,06% e a direção técnica do estudo é da responsabilidade de Rita Marques da Silva. A ficha técnica completa bem como todos os resultados foram disponibilizados junto da Entidade Reguladora da Comunicação Social que os disponibilizará oportunamente para consulta online.

A person in a dark suit is shown from the side, holding a microphone and speaking. The background is a blurred audience of people. The image has a blue color overlay.

pitagórica

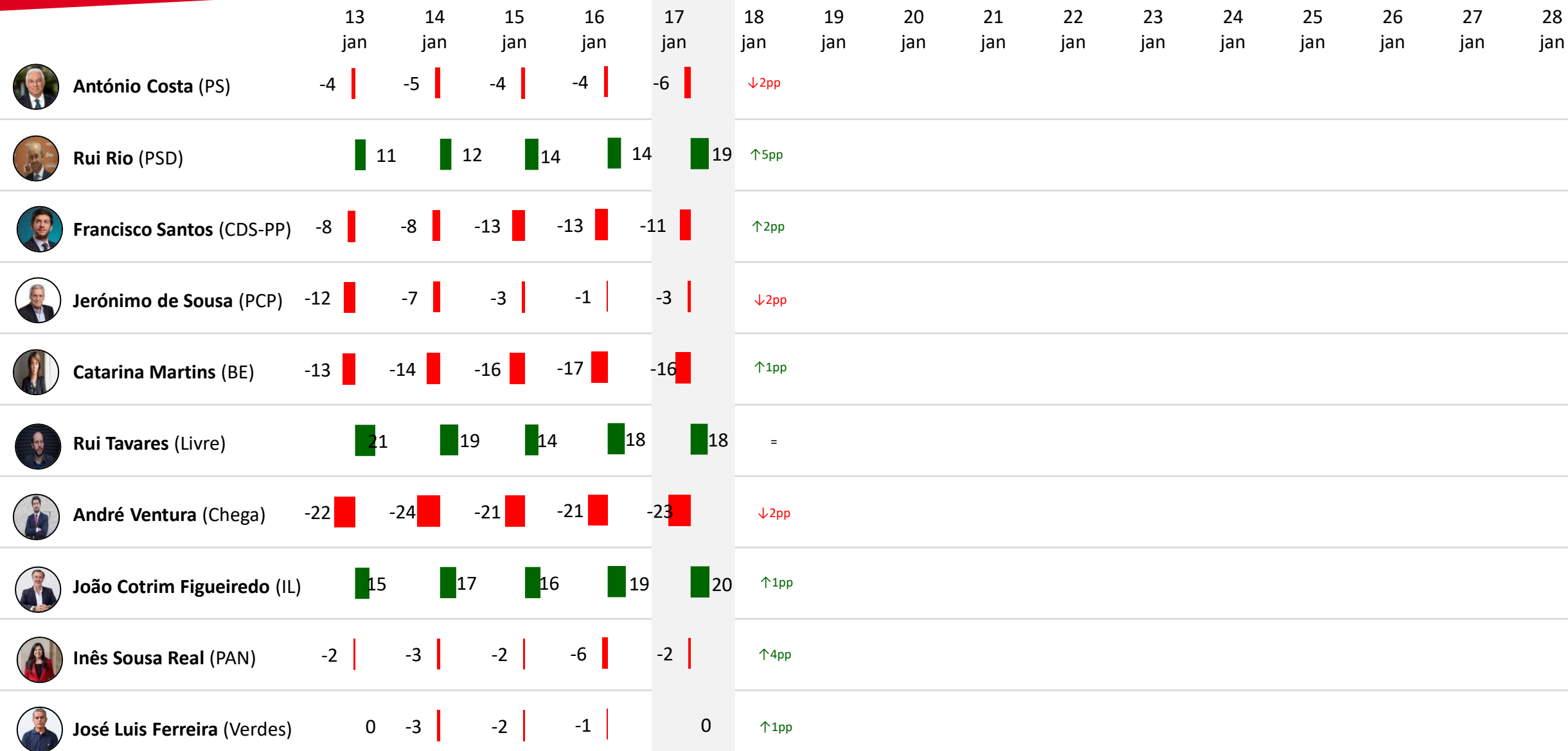
investigação e estudos de mercado

EXPOSIÇÃO MEDIÁTICA

EXPOSIÇÃO MEDIÁTICA

Impacto da exposição mediática

Face à opinião que tinha sobre esse candidato diria que aquilo que viu/ouviu ou leu sobre esse candidato?

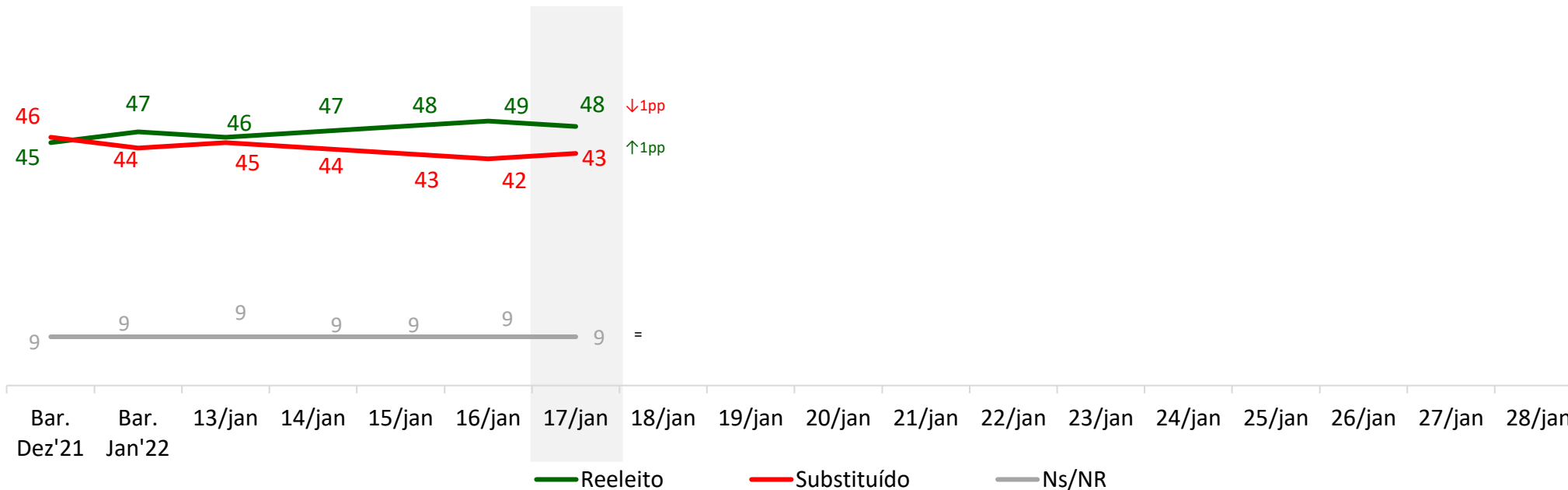


↓ ↑ = Variações face a 16 jan'22

*Nota técnica: para a construção deste saldo, calculou-se a diferença entre a percentagem de respostas “melhorou opinião” pelas “piorou opinião”, ignorando-se as “manteve opinião”

Reeleição do Primeiro-Ministro António Costa

Na sua opinião o atual primeiro-ministro António Costa deveria ser reeleito ou substituído?



↓1pp

↑1pp


=

↓ ↑ = Variações face a 16 jan'22

*Nota técnica: para a construção deste saldo, calculou-se a diferença entre a percentagem de respostas "Reeleito" pelas "substituído"

Perceção antecipada do vencedor

Independentemente da sua intenção de voto, qual dos partidos ganharia as eleições legislativas?

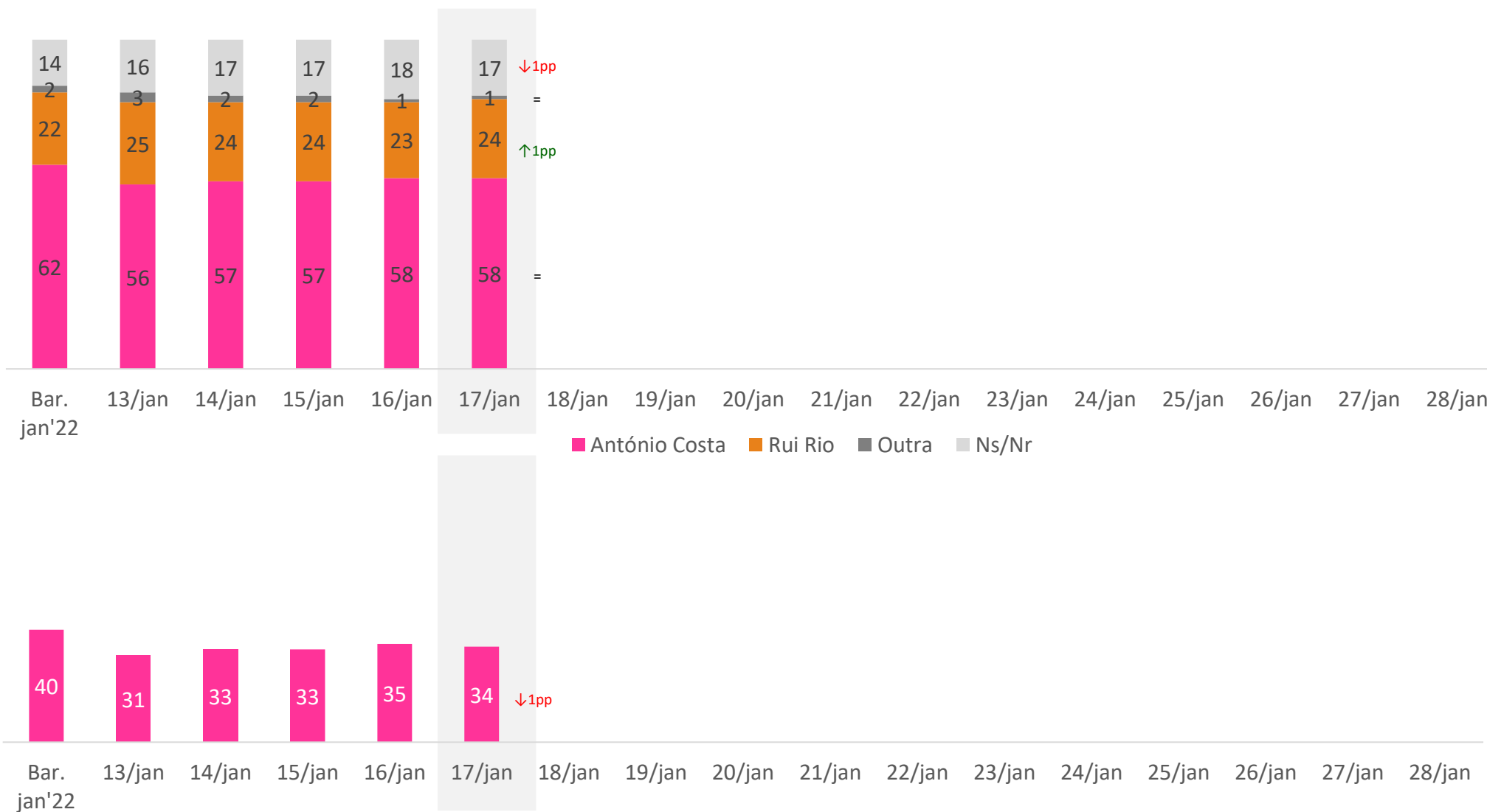


— António Costa (PS) — Rui Rio (PSD) — Outros — Ns/Nr

António Costa (PS)	71,5	74,8	74,2	73,2	74,8	75,5	↑0,7pp
Rui Rio (PSD)	15,0	13,0	13,7	15,0	13,3	13,7	↑0,4pp
Outros	1,5	1,0	1,3	1,6	1,5	1,3	↓0,2pp
Ns/Nr	12,0	11,2	10,9	10,2	10,4	9,5	↓0,9pp

Maior capacidade para reunir apoios para Primeiro-Ministro

Na sua opinião quem irá conseguir reunir os apoios necessários para ser primeiro-ministro?




↓ ↑ = Variações face a 16 jan'22

*Nota técnica: para a construção deste saldo, calculou-se a diferença entre a percentagem de respostas “António Costa” pelas “Rui Rio”, ignorando-se as “manteve opinião”

Acompanhamento Campanha

Do que viu/ouviu falar, quem na sua opinião tem tido melhores performances nesses debates e/ou entrevistas?




António Costa Rui Rio Não assistiu a nenhum debate Ns/Nr

António Costa	29,9	31,7	31,9	31,3	30,4	↓0,9pp
Rui Rio	14,0	14,1	15,6	17,4	22,2	↑4,8pp
Francisco Santos	2,5	3,3	3,3	3,8	3,5	↓0,3pp
Jerónimo de Sousa	0,8	0,7	1,0	0,8	0,8	=
Catarina Martins	3,3	3,5	3,6	3,5	3,1	↓0,4pp
Rui Tavares	4,6	4,4	4,8	4,3	5,1	↑0,8pp
André Ventura	9,7	8,4	8,2	7,1	6,3	↓0,8pp
João Cotrim Figueiredo	4,3	4,4	5,8	6,7	6,6	↓0,1pp
Inês Sousa Real	1,0	0,5	0,2	0,2	0,3	↑0,1pp
Não assistiu a nenhum debate	18,3	17,9	16,6	16,3	14,0	↓2,3pp
Ns/Nr	11,7	11,0	9,0	8,7	7,7	↓1,0pp

Partidos com desempenho positivo

Existe algum partido/candidato que o esteja a surpreender pela positiva nesta campanha?



	13/jan	14/jan	15/jan	16/jan	17/jan	
António Costa (PS)	4,1	3,9	4,3	5,4	5,4	=
Rui Rio (PSD)	7,1	7,2	7,9	8,1	9,7	↑1,6pp
Francisco Santos (CDS-PP)	3,9	4,8	4,1	4,4	3,8	↓0,6pp
Jerónimo de Sousa (PCP)	0,2	0,2	0,3	0,7	0,5	↓0,2pp
Catarina Martins (BE)	3,3	3,3	3,0	2,8	2,3	↓0,5pp
Rui Tavares (Livre)	9,4	10,5	9,5	9,5	10,4	↑0,9pp
André Ventura (Chega)	5,6	5,4	5,8	5,8	6,4	↑0,6pp
João Cotrim Figueiredo (IL)	10,0	10,7	12,0	12,3	12,3	=
Inês Sousa Real (PAN)	2,3	1,3	1,3	1,2	2,1	↑0,9pp
Nenhum	49,2	48,4	47,7	45,7	43,8	↓1,9pp
Ns/Nr	4,9	4,3	3,9	3,9	3,1	↓0,8pp

↓ ↑ = Variações face a 16 jan'22

Partidos com desempenho negativo

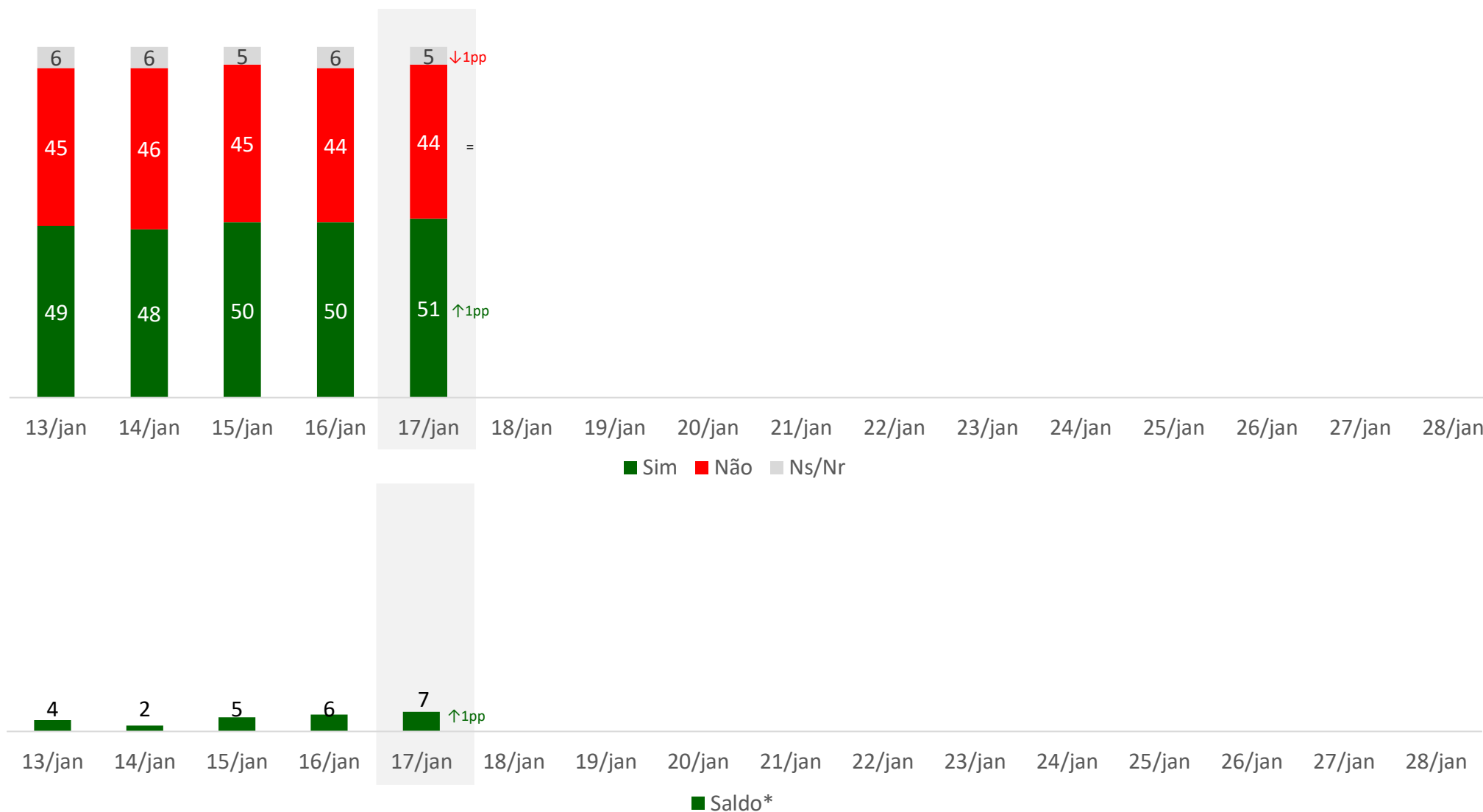
Existe algum partido/candidato que o esteja a surpreender pela positiva nesta campanha?



António Costa (PS)	5,8	6,4	5,6	5,9	6,4	↑0,5pp
Rui Rio (PSD)	3,9	3,6	2,8	3,5	4,1	↑0,6pp
Francisco Santos (CDS-PP)	4,8	4,9	5,1	5,9	6,6	↑0,7pp
Jerónimo de Sousa (PCP)	5,3	4,8	2,6	2,0	1,0	↓1,0pp
Catarina Martins (BE)	8,4	9,0	9,5	9,2	9,0	↓0,2pp
Rui Tavares (Livre)	0,8	0,8	0,7	0,3	0,5	↑0,2pp
André Ventura (Chega)	29,9	31,4	32,7	32,6	30,8	↓1,8pp
João Cotrim Figueiredo (IL)	1,2	1,3	0,8	0,7	0,5	↓0,2pp
Inês Sousa Real (PAN)	3,3	3,0	3,9	3,8	4,3	↑0,5pp
Nenhum	30,8	28,9	30,8	30,8	32,6	↑1,8pp
Ns/Nr	5,8	5,6	5,4	5,4	4,3	↓1,1pp

Utilidade de uma maioria absoluta em Portugal

Na sua opinião era útil para Portugal uma maioria absoluta?



↓ ↑ = Variações face a 16 jan'22

*Nota técnica: para a construção deste saldo, calculou-se a diferença entre a percentagem de respostas "Sim" pelas "Não"

A close-up photograph of a person's hand inserting a white ballot into a slot on a ballot box. The scene is dimly lit with a blue tint, and the background is blurred. In the top right corner, there is a red triangle pointing downwards.

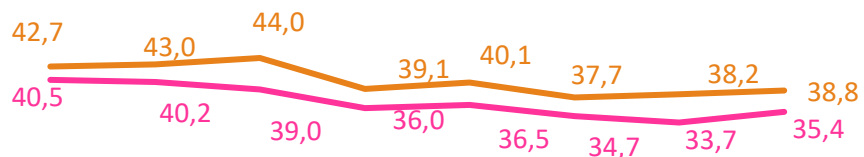
pitagórica

investigação e estudos de mercado

VOTO

Rejeição de Voto (não votava de certeza)

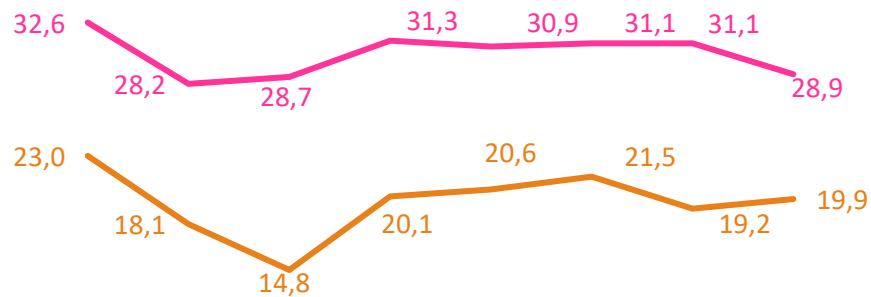
Vou ler-lhe o nome dos líderes de partidos que ganharam representação na Assembleia da República, gostaria que me dissesse se nas próximas eleições legislativas



	Bar. Nov21	Bar. Dez'21	Bar. Jan'22	13 jan	14 jan	15 jan	16 jan	17 jan	18 jan	19 jan	20 jan	21 jan	22 jan	23 jan	24 jan	25 jan	26 jan	27 jan	28 jan	
António Costa (PS)	40,5	40,2	39,0	36,0	36,5	34,7	33,7	35,4												↑1,7pp
Rui Rio (PSD)	42,7	43,0	44,0	39,1	40,1	37,7	38,2	38,8												↑0,6pp
Francisco Santos (CDS-PP)	77,4	82,7	81,7	73,2	73,4	74,0	75,0	77,5												↑2,5pp
Jerónimo Sousa (CDU)	76,6	76,3	77,8	78,5	78,1	77,0	75,8	76,0												↑0,2pp
Catarina Martins (BE)	65,4	70,2	66,3	65,6	67,4	67,9	67,3	68,6												↑1,3pp
Rui Tavares (Livre)	76,3	76,5	78,0	73,5	75,3	75,2	75,5	77,8												↑2,3pp
André Ventura (Chega)	80,6	85,3	82,7	81,4	80,8	79,8	81,1	82,4												↑1,3pp
João C. Figueiredo (IL)	64,6	65,1	66,3	63,5	66,0	66,3	66,4	66,0												↓0,4pp
Inês Sousa Real (PAN)	71,2	74,7	77,3	74,2	76,3	74,5	73,0	73,7												↑0,7pp
José Luís Ferreira (Verdes)	74,2	72,5	76,3	77,5	76,6	75,7	75,2	78,0												↑2,8pp

Firmeza de Voto (votava de certeza)

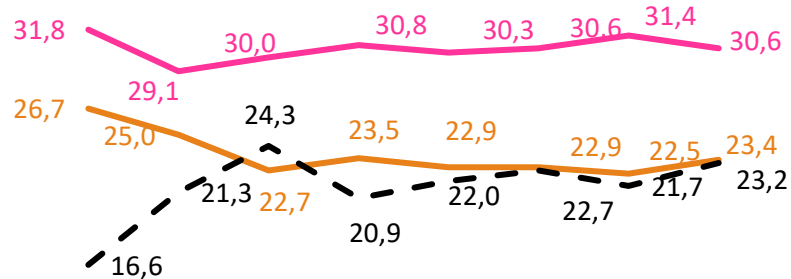
Vou ler-lhe o nome dos líderes de partidos que ganharam representação na Assembleia da República, gostaria que me dissesse se nas próximas eleições legislativas



	Bar. Nov21	Bar. Dez21	Bar. Jan'22	13 jan	14 jan	15 jan	16 jan	17 jan	18 jan	19 jan	20 jan	21 jan	22 jan	23 jan	24 jan	25 jan	26 jan	27 jan	28 jan	
António Costa (PS)	32,6	28,2	28,7	31,3	30,9	31,1	31,1	28,9												↓2,2pp
Rui Rio (PSD)	23,0	18,1	14,8	20,1	20,6	21,5	19,2	19,9												↑0,7pp
Francisco Santos (CDS-PP)	4,6	1,4	1,5	2,5	2,6	3,0	2,3	2,5												↑0,2pp
Jerónimo Sousa (CDU)	8,0	3,7	4,5	3,3	3,5	3,9	3,6	4,4												↑0,8pp
Catarina Martins (BE)	9,8	5,0	5,5	4,3	4,8	4,8	4,6	4,4												↓0,2pp
Rui Tavares (Livre)	3,4	1,6	1,8	2,1	3,0	3,1	3,1	3,5												↑0,4pp
André Ventura (Chega)	6,1	4,2	4,7	5,9	6,1	6,1	5,4	4,6												↓0,8pp
João C. Figueiredo (IL)	8,2	4,0	3,7	6,1	6,4	7,1	6,4	5,8												↓0,6pp
Inês Sousa Real (PAN)	5,4	2,2	1,0	3,6	3,6	3,1	2,3	3,0												↑0,7pp
José Luís Ferreira (Verdes)	4,0	1,8	1,0	1,0	1,2	1,0	0,8	1,0												↑0,2pp

Voto S/Distribuição Indecisos

Se as eleições legislativas se realizassem neste momento, em que partido votaria?

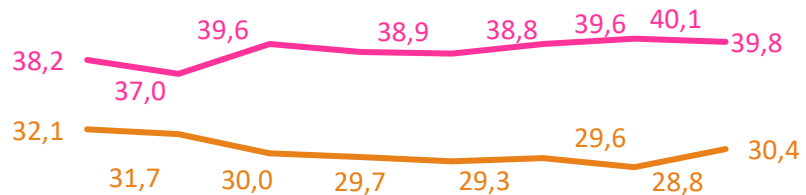


	Bar. Nov	Bar. Dez	Bar. Jan	13 01	14 01	15 01	16 01	17 01	18 01	19 01	20 01	21 01	22 01	23 01	24 01	25 01	26 01	27 01	28 01	Intervalos		
	Min.	Máx.																	Min.	Máx.		
António Costa (PS)	31,8	29,1	30,0	30,8	30,3	30,6	31,4	30,6													↓0,8pp	26,9 - 34,3
Rui Rio (PSD)	26,7	25,0	22,7	23,5	22,9	22,9	22,5	23,4													↑0,9pp	20,0 - 26,8
Francisco Santos (CDS-PP)	0,6	0,8	1,2	1,3	1,0	0,7	0,5	1,0													↑0,5pp	0,2 - 1,8
Jerónimo Sousa (CDU)	4,3	4,6	3,8	3,6	3,6	3,9	4,6	4,4													↓0,2pp	2,7 - 6,1
Catarina Martins (BE)	4,5	3,8	4,8	4,9	5,3	4,6	4,6	3,5													↓1,1pp	2,0 - 5,0
Inês Sousa Real (PAN)	1,6	2,4	1,3	1,6	1,5	1,3	1,2	1,3													↑0,1pp	0,4 - 2,2
Rui Tavares (Livre)	0,0	0,3	0,8	1,0	1,2	1,2	1,0	1,2													↑0,2pp	0,3 - 2,1
André Ventura (Chega)	5,9	5,0	4,3	5,4	6,1	6,3	6,3	5,8													↓0,5pp	3,9 - 7,7
João C. Figueiredo (IL)	3,5	4,6	3,8	4,3	3,8	3,6	3,9	3,3													↓0,6pp	1,9 - 4,7
Indecisos	16,6	21,3	24,3	20,9	22,0	22,7	21,7	23,2													↑1,5pp	19,8 - 26,6
Outros/Brancos e Nulos	4,5	3,1	2,9	2,6	2,5	2,3	2,3	2,5													↑0,2pp	1,2 - 3,8

↓ ↑ = Variações face a 16 jan'22

Voto C/Distribuição Indecisos

Se as eleições legislativas se realizassem neste momento, em que partido votaria?



	Bar. Nov	Bar. Dez	Bar. Jan	13 01	14 01	15 01	16 01	17 01	18 01	19 01	20 01	21 01	22 01	23 01	24 01	25 01	26 01	27 01	28 01	
António Costa (PS)	38,2	37,0	39,6	38,9	38,8	39,6	40,1	39,8												
Rui Rio (PSD)	32,1	31,7	30,0	29,7	29,3	29,6	28,8	30,4												
Francisco Santos (CDS-PP)	0,8	1,0	1,5	1,7	1,3	0,9	0,6	1,3												
Jerónimo Sousa (CDU)	5,2	5,9	5,1	4,6	4,6	5,1	5,9	5,8												
Catarina Martins (BE)	5,4	4,9	6,4	6,2	6,8	6,0	5,9	4,5												
Inês Sousa Real (PAN)	1,9	3,0	1,8	2,1	1,9	1,7	1,5	1,7												
Rui Tavares (Livre)	0,0	0,4	1,1	1,2	1,5	1,5	1,3	1,5												
André Ventura (Chega)	7,1	6,3	5,7	6,9	7,8	8,1	8,0	7,5												
João C. Figueiredo (IL)	4,2	5,9	5,1	5,4	4,9	4,7	5,0	4,3												
Outros/Branco e Nulos	5,1	3,9	3,7	3,3	3,2	3,0	2,9	3,2												

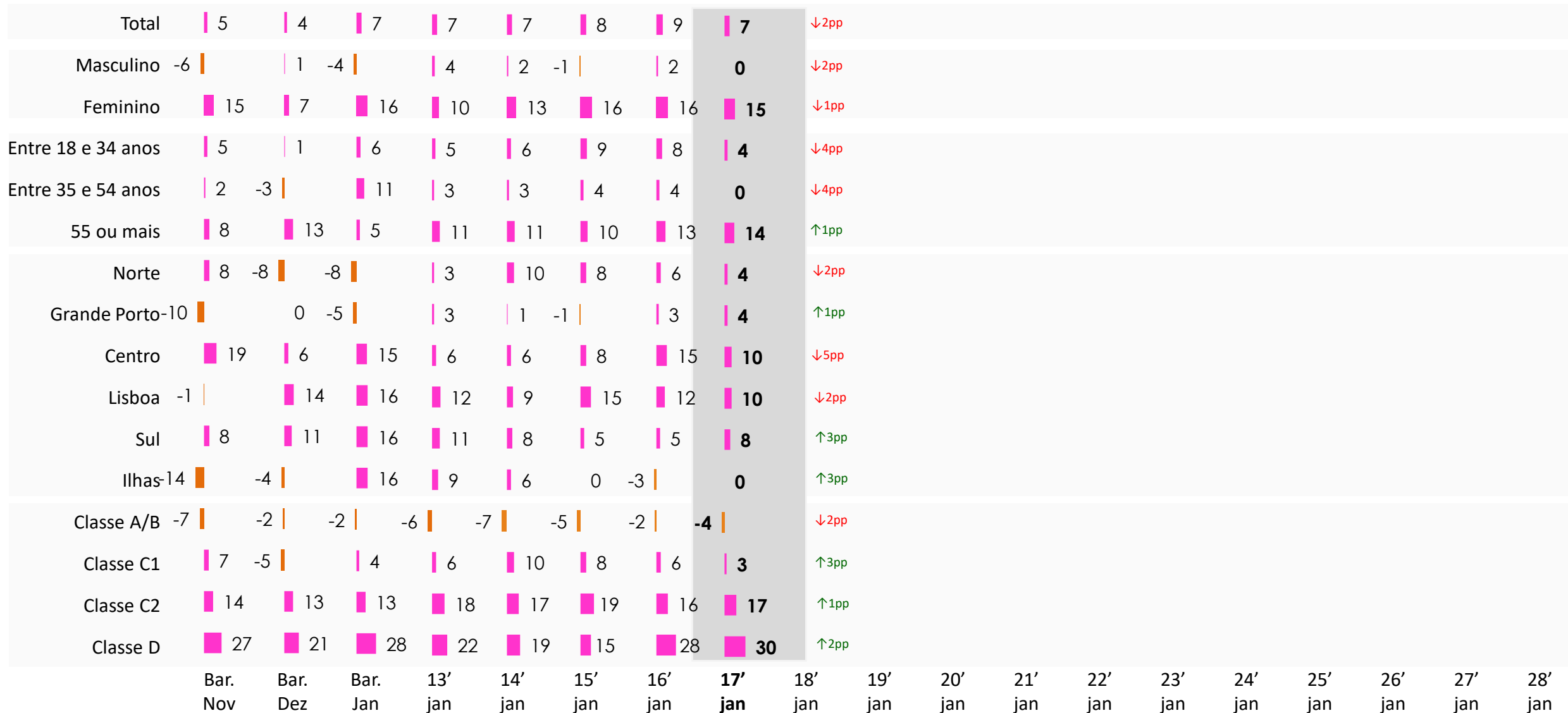
Intervalos

	Min.	Máx.
António Costa (PS)	35,8	43,8
Rui Rio (PSD)	26,7	34,1
Francisco Santos (CDS-PP)	0,4	2,2
Jerónimo Sousa (CDU)	3,9	7,7
Catarina Martins (BE)	2,8	6,2
Inês Sousa Real (PAN)	0,7	2,7
Rui Tavares (Livre)	0,5	2,5
André Ventura (Chega)	5,4	9,6
João C. Figueiredo (IL)	2,7	5,9
Outros/Branco e Nulos	1,8	4,6

↓ 0,3pp
↑ 1,6pp
↑ 0,7pp
↓ 0,1pp
↓ 1,4pp
↑ 0,2pp
↑ 0,2pp
↓ 0,5pp
↓ 0,7pp
↑ 0,3pp

Evolutivo distância entre PS (António Costa) e PSD (Rui Rio) (%) voto direto

Se as eleições legislativas se realizassem neste momento, em que partido votaria?



■ PS com maior intenção de voto
■ PPD/PSD com maior intenção de voto

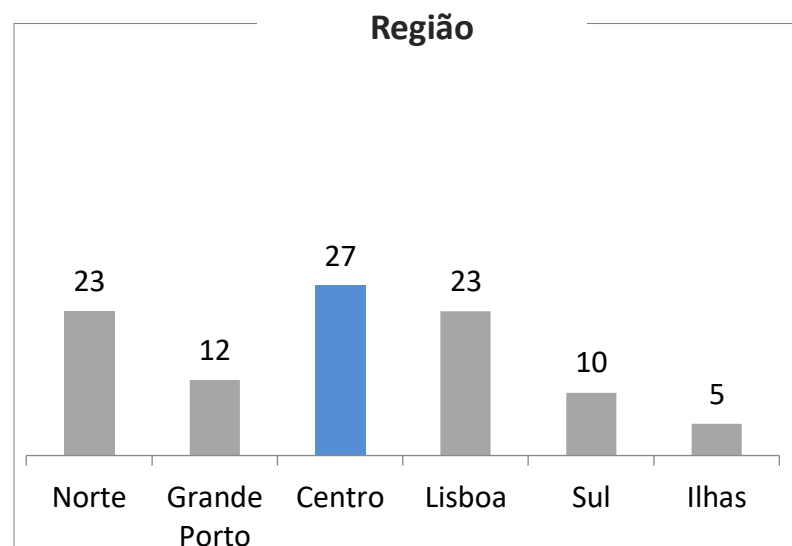
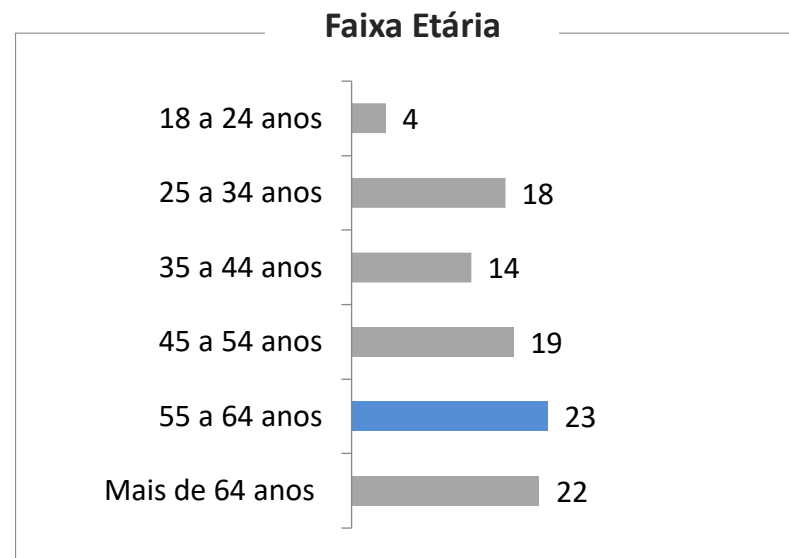
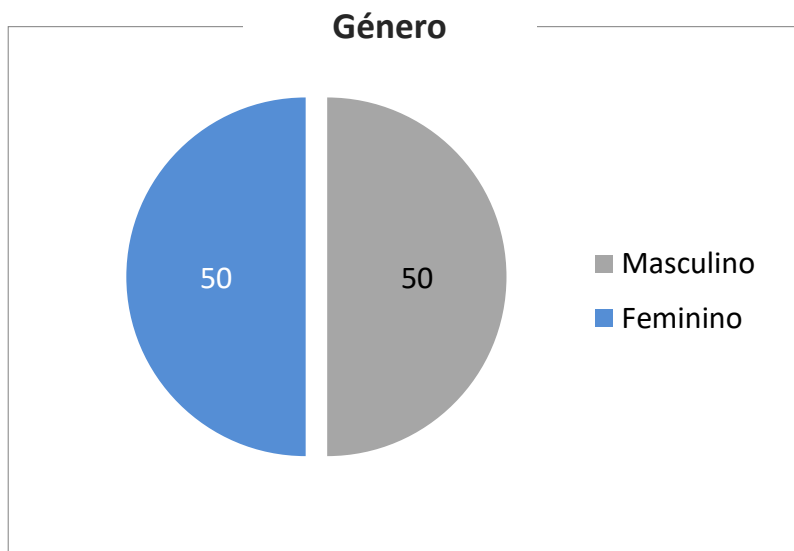
↓ ↑ = Variações face a 16 jan'22



pitagórica
s.a.

investigação e estudos de mercado

CARACTERIZAÇÃO





>> OBRIGADO

AVISO DE CONFIDENCIALIDADE

Este documento e todo o seu conteúdo são propriedade intelectual dos autores destinando-se exclusivamente aos intervenientes neste processo.