



**ELEIÇÕES  
LEGISLATIVAS**  
30 DE JANEIRO DE 2022



pitagórica  
s.a.  
investigação e estudos de mercado



Day #7



**LEGISLATIVAS 2022**

Durante 4 dias (16 a 19 de janeiro de 2022) foram recolhidas diariamente pela Pitagórica para a TVI e CNN Portugal uma sub-amostra de 152 entrevistas representativa do universo eleitoral português (não probabilístico) tendo por base os critérios de género, idade e região. O resultado do apuramento dos 4 últimos dias de trabalho de campo, implica uma amostra de 608 indivíduos que para um grau de confiança de 95,5% corresponde a uma margem de erro máxima de  $\pm 4,06$ . A seleção dos entrevistados foi realizada através de geração aleatória de números de “telemóvel” mantendo a proporção dos 3 principais operadores identificados pelo relatório da ANACOM, sempre que necessário são selecionados aleatoriamente números fixos para apoiar o cumprimento do plano amostral. As entrevistas são recolhidas através de entrevista telefónica (CATI – Computer Assisted Telephone Interviewing).

O estudo tem como objetivo avaliar a opinião dos eleitores portugueses, sobre temas relacionados com as eleições, nomeadamente os principais protagonistas, os momentos da campanha bem como a intenção de voto dos vários partidos. A taxa de resposta foi de 60,06% e a direção técnica do estudo é da responsabilidade de Rita Marques da Silva. A ficha técnica completa bem como todos os resultados foram disponibilizados junto da Entidade Reguladora da Comunicação Social que os disponibilizará oportunamente para consulta online.

A person in a dark suit is shown from the side, holding a black microphone. The background is a blurred audience of people. The entire image has a blue color overlay.

pitagórica

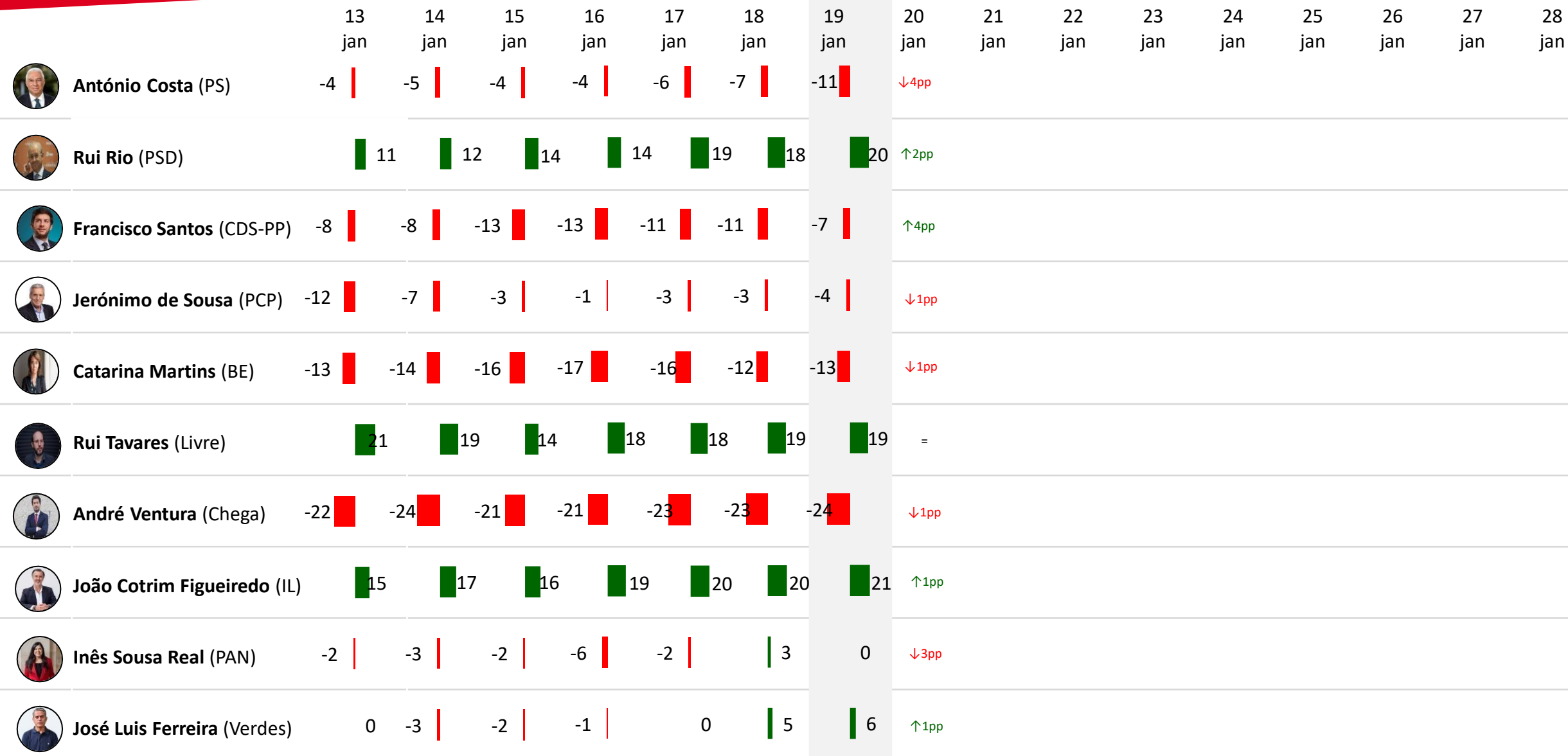
investigação e estudos de mercado

# EXPOSIÇÃO MEDIÁTICA

## EXPOSIÇÃO MEDIÁTICA

## Impacto da exposição mediática

Face à opinião que tinha sobre esse candidato diria que aquilo que viu/ouviu ou leu sobre esse candidato?

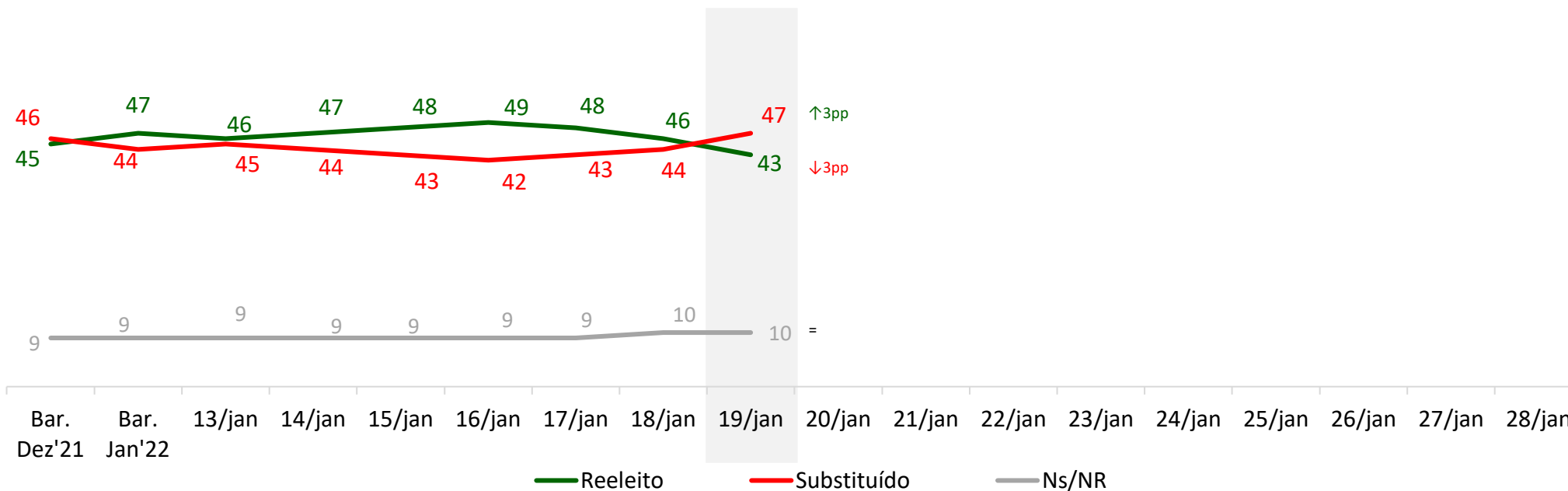


↓ ↑ = Variações face a 18 jan'22

\*Nota técnica: para a construção deste saldo, calculou-se a diferença entre a percentagem de respostas “melhorou opinião” pelas “piorou opinião”, ignorando-se as “manteve opinião”

# Reeleição do Primeiro-Ministro António Costa

Na sua opinião o atual primeiro-ministro António Costa deveria ser reeleito ou substituído?

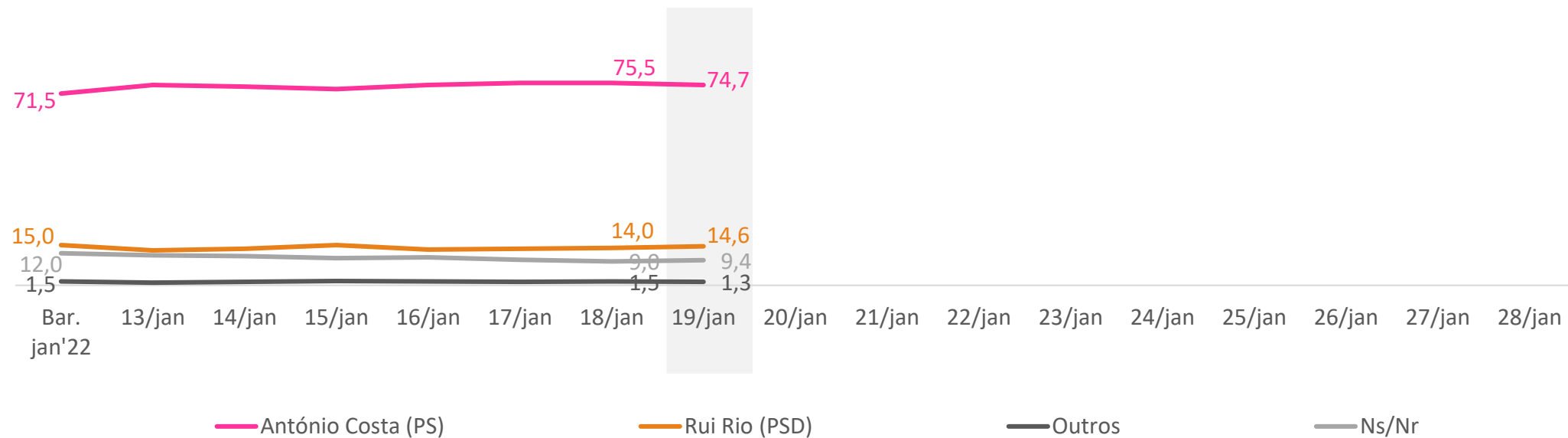


↓ ↑ = Variações face a 18 jan'22

\*Nota técnica: para a construção deste saldo, calculou-se a diferença entre a percentagem de respostas "Reeleito" pelas "substituído"

## Perceção antecipada do vencedor

Independentemente da sua intenção de voto, qual dos partidos ganharia as eleições legislativas?

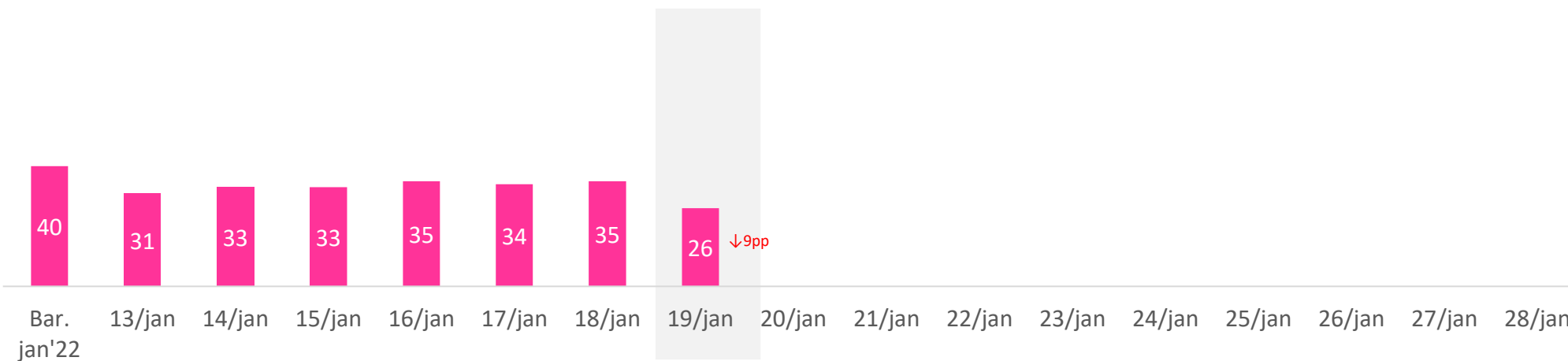
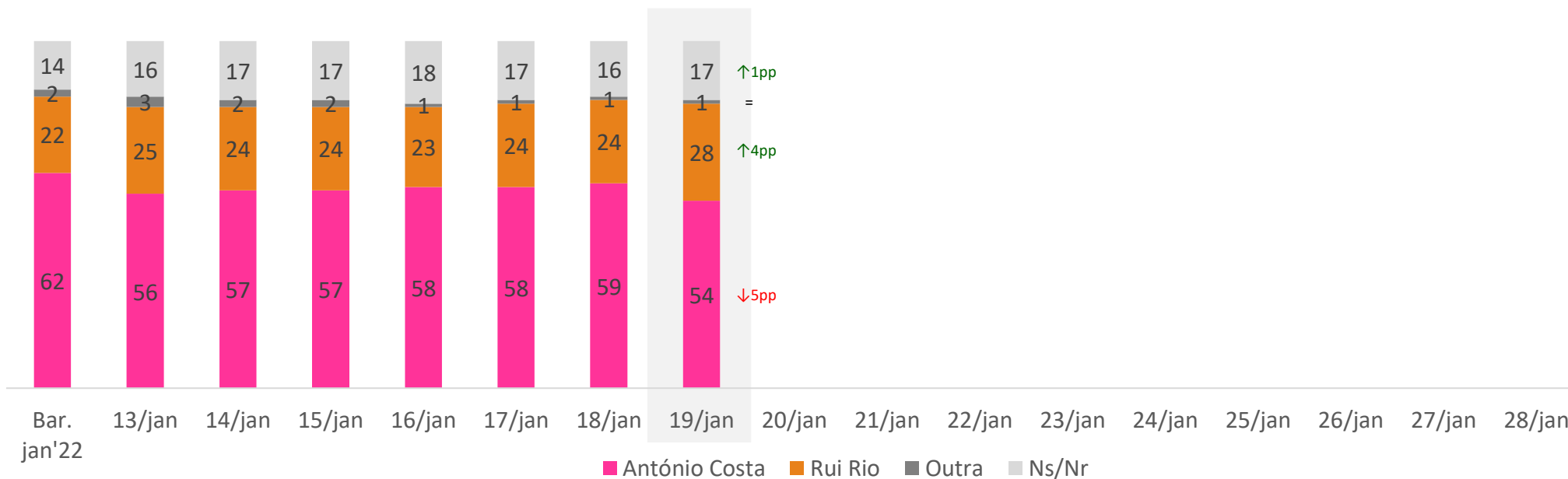


	Bar. jan'22	13/jan	14/jan	15/jan	16/jan	17/jan	18/jan	19/jan	
António Costa (PS)	71,5	74,8	74,2	73,2	74,8	75,5	75,5	74,7	↓0,8pp
Rui Rio (PSD)	15,0	13,0	13,7	15,0	13,3	13,7	14,0	14,6	↑0,6pp
Outros	1,5	1,0	1,3	1,6	1,5	1,3	1,5	1,3	↓0,2pp
Ns/Nr	12,0	11,2	10,9	10,2	10,4	9,5	9,0	9,4	↑0,4pp

↓ ↑ = Variações face a 18 jan'22

# Maior capacidade para reunir apoios para Primeiro-Ministro

Na sua opinião quem irá conseguir reunir os apoios necessários para ser primeiro-ministro?

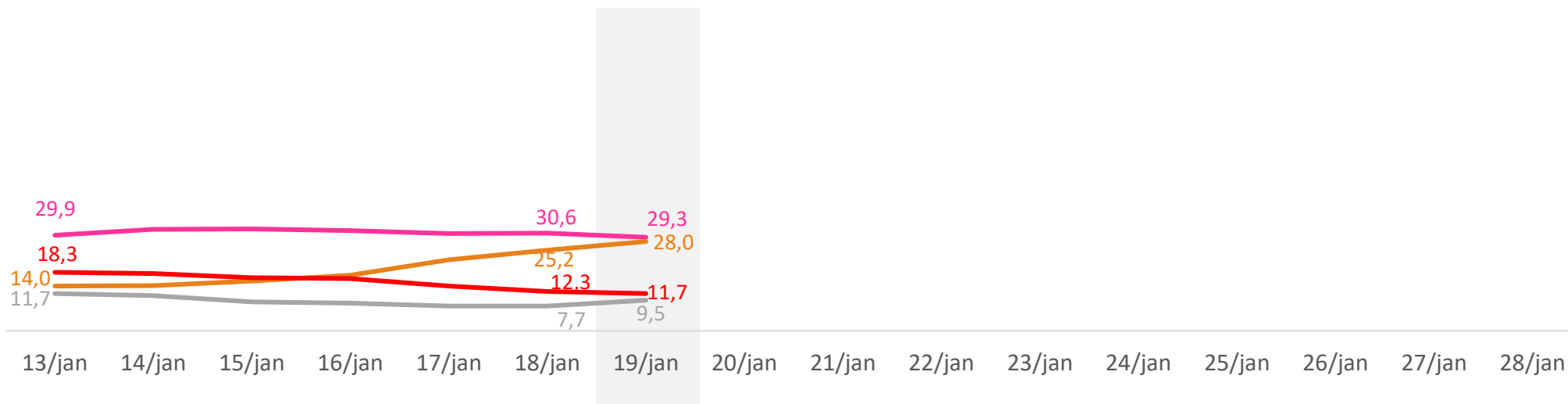


↓ ↑ = Variações face a 18 jan'22

\*Nota técnica: para a construção deste saldo, calculou-se a diferença entre a percentagem de respostas “António Costa” pelas “Rui Rio”, ignorando-se as “manteve opinião”

# Acompanhamento Campanha

Do que viu/ouviu falar, quem na sua opinião tem tido melhores performances nesses debates e/ou entrevistas?



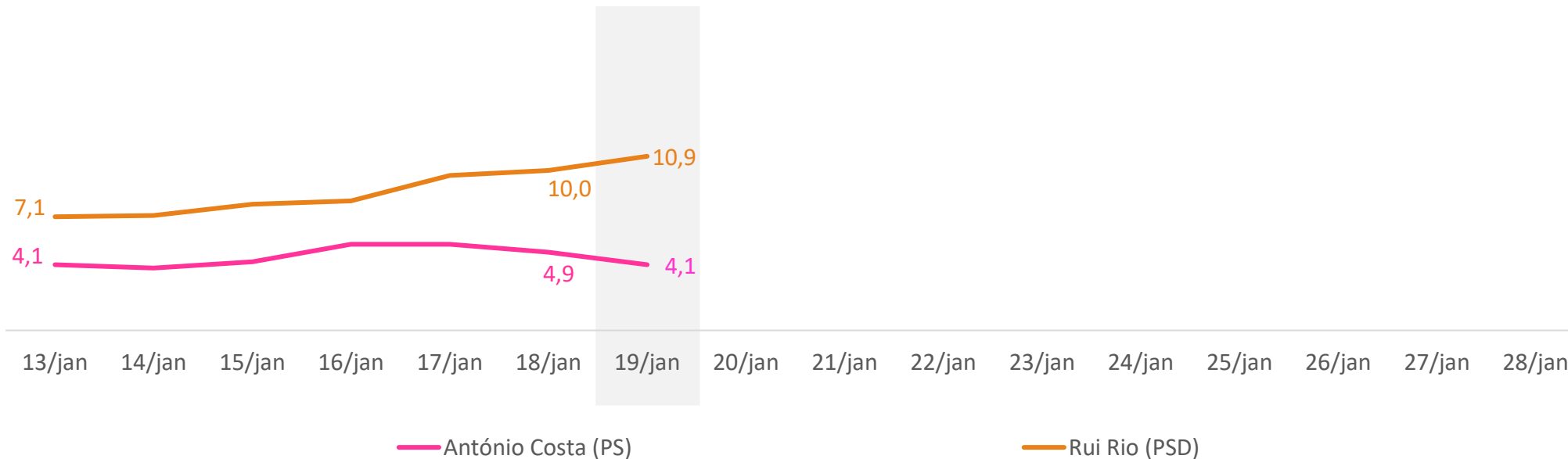
António Costa      Rui Rio      Não assistiu a nenhum debate      Ns/Nr

António Costa	29,9	31,7	31,9	31,3	30,4	30,6	29,3	↓1,3pp
Rui Rio	14,0	14,1	15,6	17,4	22,2	25,2	28,0	↑2,8pp
Francisco Santos	2,5	3,3	3,3	3,8	3,5	2,8	2,5	↓0,3pp
Jerónimo de Sousa	0,8	0,7	1,0	0,8	0,8	0,8	0,5	↓0,3pp
Catarina Martins	3,3	3,5	3,6	3,5	3,1	2,5	1,6	↓0,9pp
Rui Tavares	4,6	4,4	4,8	4,3	5,1	5,1	4,9	↓0,2pp
André Ventura	9,7	8,4	8,2	7,1	6,3	5,3	4,4	↓0,9pp
João Cotrim Figueiredo	4,3	4,4	5,8	6,7	6,6	7,2	6,9	↓0,3pp
Inês Sousa Real	1,0	0,5	0,2	0,2	0,3	0,5	0,7	↑0,2pp
Não assistiu a nenhum debate	18,3	17,9	16,6	16,3	14,0	12,3	11,7	↓0,6pp
Ns/Nr	11,7	11,0	9,0	8,7	7,7	7,7	9,5	↑1,8pp



## Partidos com desempenho positivo

Existe algum partido/candidato que o esteja a surpreender pela positiva nesta campanha?

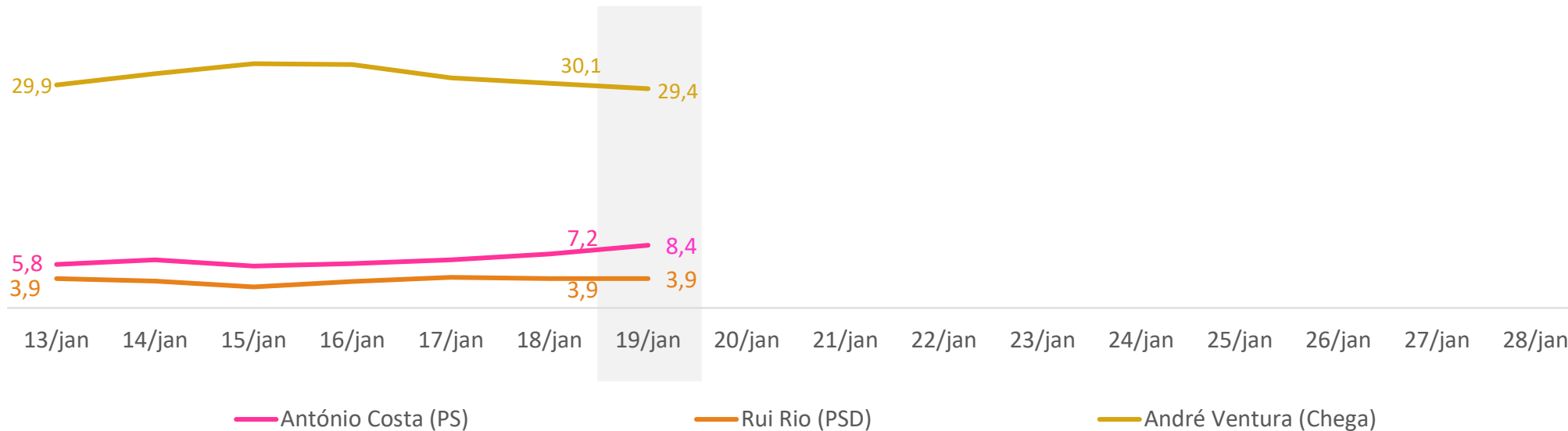


	13/jan	14/jan	15/jan	16/jan	17/jan	18/jan	19/jan	
António Costa (PS)	4,1	3,9	4,3	5,4	5,4	4,9	4,1	↓0,8pp
Rui Rio (PSD)	7,1	7,2	7,9	8,1	9,7	10,0	10,9	↑0,9pp
Francisco Santos (CDS-PP)	3,9	4,8	4,1	4,4	3,8	3,5	3,6	↑0,1pp
Jerónimo de Sousa (PCP)	0,2	0,2	0,3	0,7	0,5	0,8	0,7	↓0,1pp
Catarina Martins (BE)	3,3	3,3	3,0	2,8	2,3	1,6	1,5	↓0,1pp
Rui Tavares (Livre)	9,4	10,5	9,5	9,5	10,4	10,0	10,7	↑0,7pp
André Ventura (Chega)	5,6	5,4	5,8	5,8	6,4	5,4	4,6	↓0,8pp
João Cotrim Figueiredo (IL)	10,0	10,7	12,0	12,3	12,3	13,0	15,1	↑2,1pp
Inês Sousa Real (PAN)	2,3	1,3	1,3	1,2	2,1	2,6	3,6	↑1,0pp
Nenhum	49,2	48,4	47,7	45,7	43,8	44,1	41,4	↓2,7pp
Ns/Nr	4,9	4,3	3,9	3,9	3,1	3,8	3,8	=

↓ ↑ = Variações face a 18 jan'22

## Partidos com desempenho negativo

Existe algum partido/candidato que o esteja a surpreender pela positiva nesta campanha?

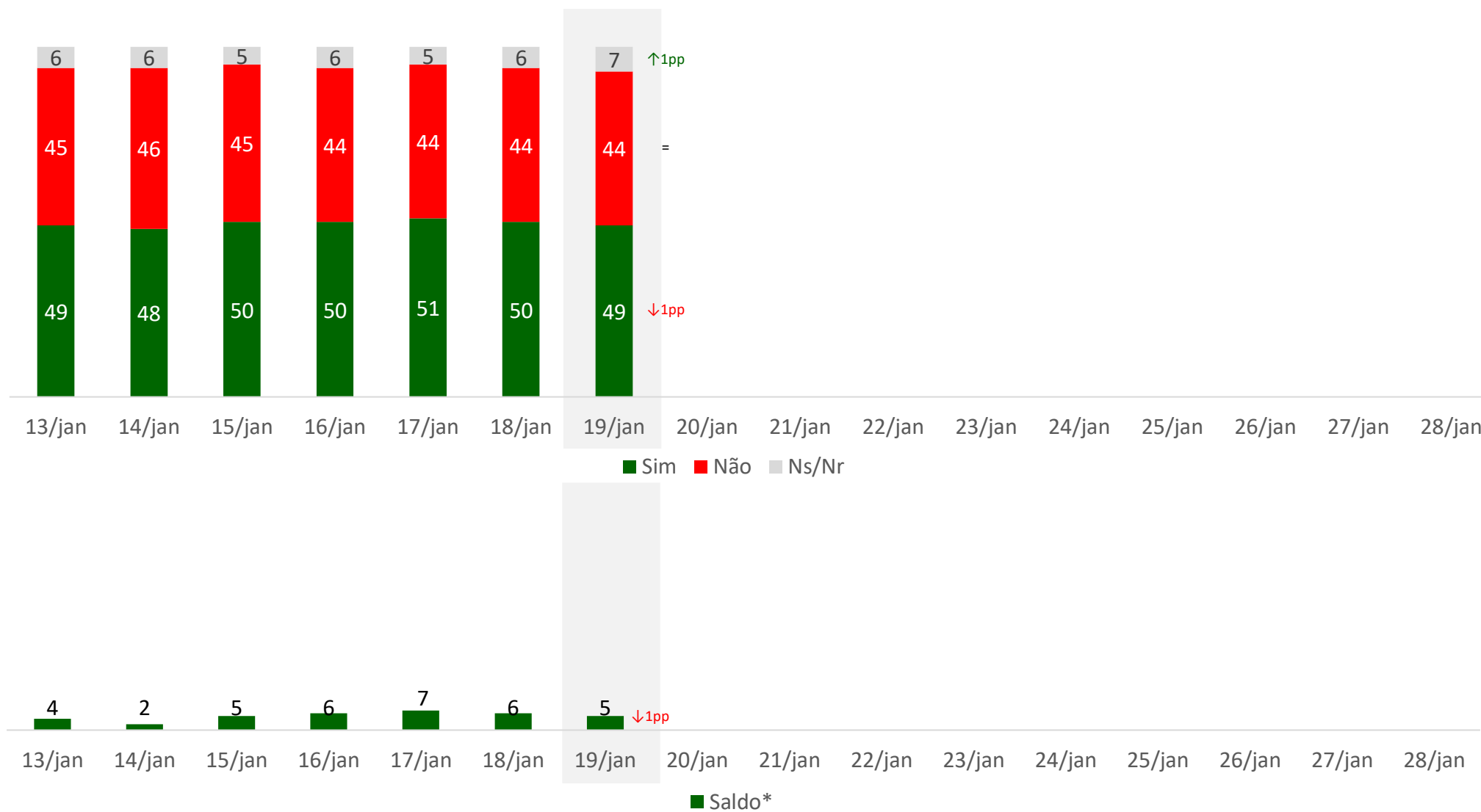


António Costa (PS)	5,8	6,4	5,6	5,9	6,4	7,2	8,4	↑1,2pp
Rui Rio (PSD)	3,9	3,6	2,8	3,5	4,1	3,9	3,9	=
Francisco Santos (CDS-PP)	4,8	4,9	5,1	5,9	6,6	6,9	7,9	↑1,0pp
Jerónimo de Sousa (PCP)	5,3	4,8	2,6	2,0	1,0	1,0	1,0	=
Catarina Martins (BE)	8,4	9,0	9,5	9,2	9,0	6,9	6,4	↓0,5pp
Rui Tavares (Livre)	0,8	0,8	0,7	0,3	0,5	0,3	0,7	↑0,4pp
André Ventura (Chega)	29,9	31,4	32,7	32,6	30,8	30,1	29,4	↓0,7pp
João Cotrim Figueiredo (IL)	1,2	1,3	0,8	0,7	0,5	0,3	1,0	↑0,7pp
Inês Sousa Real (PAN)	3,3	3,0	3,9	3,8	4,3	3,9	3,3	↓0,6pp
Nenhum	30,8	28,9	30,8	30,8	32,6	34,2	33,1	↓1,1pp
Ns/Nr	5,8	5,6	5,4	5,4	4,3	5,1	4,9	↓0,2pp

↓ ↑ = Variações face a 18 jan'22

# Utilidade de uma maioria absoluta em Portugal

Na sua opinião era útil para Portugal uma maioria absoluta?



↓ ↑ = Variações face a 18 jan'22

\*Nota técnica: para a construção deste saldo, calculou-se a diferença entre a percentagem de respostas "Sim" pelas "Não"

A close-up photograph of a person's hand placing a white ballot into a slot on a ballot box. The scene is dimly lit with a blue tint, and the background is blurred. In the top right corner, there is a red triangle pointing downwards.

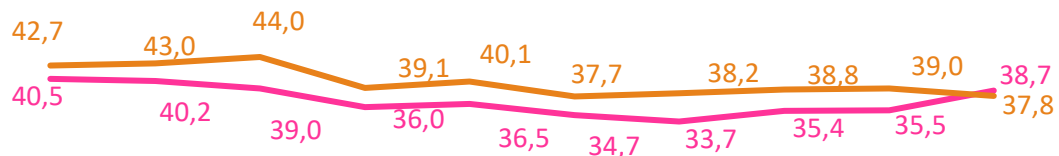
pitagórica

investigação e estudos de mercado

**VOTO**

## Rejeição de Voto (não votava de certeza)

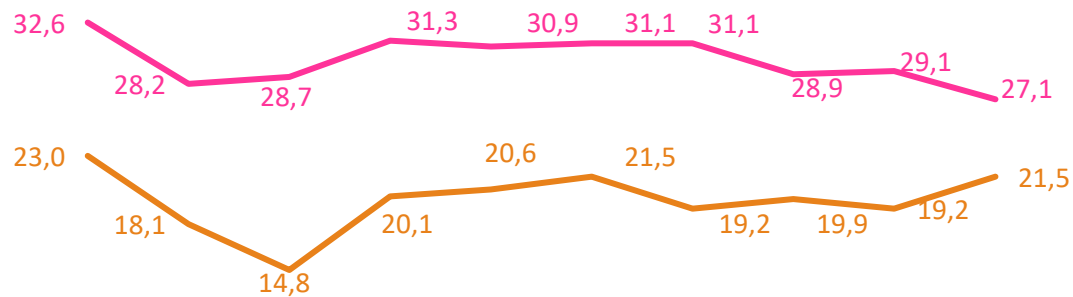
Vou ler-lhe o nome dos líderes de partidos que ganharam representação na Assembleia da República, gostaria que me dissesse se nas próximas eleições legislativas



	Bar Nov21	Bar Dez'21	Bar Jan'22	13 jan	14 jan	15 jan	16 jan	17 jan	18 jan	19 jan	20 jan	21 jan	22 jan	23 jan	24 jan	25 jan	26 jan	27 jan	28 jan	
António Costa (PS)	40,5	40,2	39,0	36,0	36,5	34,7	33,7	35,4	35,5	38,7										↑3,2pp
Rui Rio (PSD)	42,7	43,0	44,0	39,1	40,1	37,7	38,2	38,8	39,0	37,8										↓1,2pp
Francisco Santos (CDS-PP)	77,4	82,7	81,7	73,2	73,4	74,0	75,0	77,5	78,1	77,5										↓0,6pp
Jerónimo Sousa (CDU)	76,6	76,3	77,8	78,5	78,1	77,0	75,8	76,0	76,0	78,5										↑2,5pp
Catarina Martins (BE)	65,4	70,2	66,3	65,6	67,4	67,9	67,3	68,6	67,8	67,9										↑0,1pp
Rui Tavares (Livre)	76,3	76,5	78,0	73,5	75,3	75,2	75,5	77,8	77,5	77,0										↓0,5pp
André Ventura (Chega)	80,6	85,3	82,7	81,4	80,8	79,8	81,1	82,4	83,2	84,5										↑1,3pp
João C. Figueiredo (IL)	64,6	65,1	66,3	63,5	66,0	66,3	66,4	66,0	63,5	61,8										↓1,7pp
Inês Sousa Real (PAN)	71,2	74,7	77,3	74,2	76,3	74,5	73,0	73,7	73,8	74,5										↑0,7pp
José Luís Ferreira (Verdes)	74,2	72,5	76,3	77,5	76,6	75,7	75,2	78,0	78,8	79,1										↑0,3pp

## Firmeza de Voto (votava de certeza)

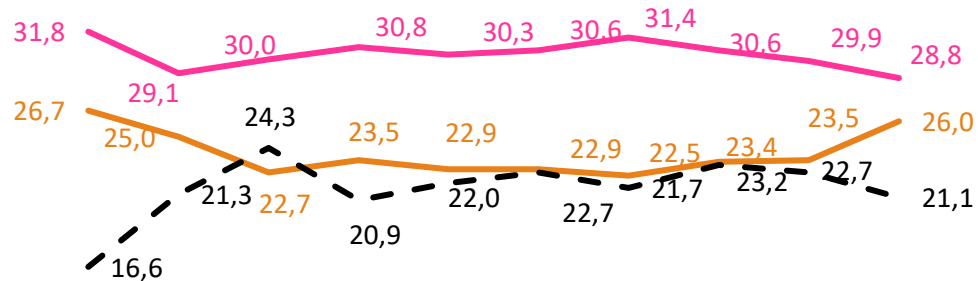
Vou ler-lhe o nome dos líderes de partidos que ganharam representação na Assembleia da República, gostaria que me dissesse se nas próximas eleições legislativas



	Bar. Nov21	Bar. Dez21	Bar. Jan'22	13 jan	14 jan	15 jan	16 jan	17 jan	18 jan	19 jan	20 jan	21 jan	22 jan	23 jan	24 jan	25 jan	26 jan	27 jan	28 jan	
António Costa (PS)	32,6	28,2	28,7	31,3	30,9	31,1	31,1	28,9	29,1	27,1										↓2,0pp
Rui Rio (PSD)	23,0	18,1	14,8	20,1	20,6	21,5	19,2	19,9	19,2	21,5										↑2,3pp
Francisco Santos (CDS-PP)	4,6	1,4	1,5	2,5	2,6	3,0	2,3	2,5	2,5	2,5										=
Jerónimo Sousa (CDU)	8,0	3,7	4,5	3,3	3,5	3,9	3,6	4,4	4,4	3,9										↓0,5pp
Catarina Martins (BE)	9,8	5,0	5,5	4,3	4,8	4,8	4,6	4,4	4,8	4,8										=
Rui Tavares (Livre)	3,4	1,6	1,8	2,1	3,0	3,1	3,1	3,5	3,1	2,8										↓0,3pp
André Ventura (Chega)	6,1	4,2	4,7	5,9	6,1	6,1	5,4	4,6	4,9	4,6										↓0,3pp
João C. Figueiredo (IL)	8,2	4,0	3,7	6,1	6,4	7,1	6,4	5,8	5,3	5,1										↓0,2pp
Inês Sousa Real (PAN)	5,4	2,2	1,0	3,6	3,6	3,1	2,3	3,0	2,5	2,1										↓0,4pp
José Luís Ferreira (Verdes)	4,0	1,8	1,0	1,0	1,2	1,0	0,8	1,0	1,0	1,2										↑0,2pp


# Voto S/Distribuição Indecisos

Se as eleições legislativas se realizassem neste momento, em que partido votaria?



## SEM DISTRIBUIÇÃO INDECISOS

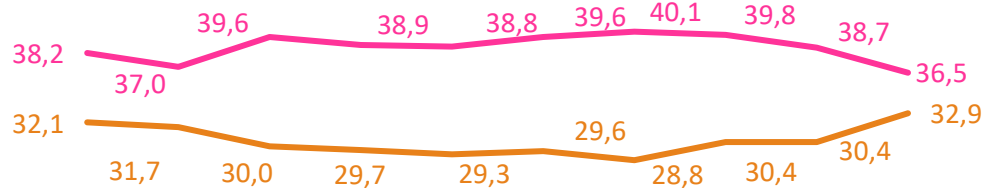
PS e o PSD estão separados por 2,8 pp e em empate técnico.



	Bar. Nov	Bar. Dez	Bar. Jan	13 01	14 01	15 01	16 01	17 01	18 01	19 01	20 01	21 01	22 01	23 01	24 01	25 01	26 01	27 01	28 01	Intervalos		
	Min.	Máx.																	Min.	Máx.		
António Costa (PS)	31,8	29,1	30,0	30,8	30,3	30,6	31,4	30,6	29,9	28,8											↓1,1pp	25,1 - 32,5
Rui Rio (PSD)	26,7	25,0	22,7	23,5	22,9	22,9	22,5	23,4	23,5	26,0											↑2,5pp	22,4 - 29,6
Francisco Santos (CDS-PP)	0,6	0,8	1,2	1,3	1,0	0,7	0,5	1,0	0,8	0,8											=	0,1 - 1,5
Jerónimo Sousa (CDU)	4,3	4,6	3,8	3,6	3,6	3,9	4,6	4,4	4,1	3,9											↓0,2pp	2,3 - 5,5
Catarina Martins (BE)	4,5	3,8	4,8	4,9	5,3	4,6	4,6	3,5	3,9	3,9											=	2,3 - 5,5
Inês Sousa Real (PAN)	1,6	2,4	1,3	1,6	1,5	1,3	1,2	1,3	1,3	1,5											↑0,2pp	0,5 - 2,5
Rui Tavares (Livre)	0,0	0,3	0,8	1,0	1,2	1,2	1,0	1,2	0,8	1,2											↑0,4pp	0,3 - 2,1
André Ventura (Chega)	5,9	5,0	4,3	5,4	6,1	6,3	6,3	5,8	5,6	4,9											↓0,7pp	3,1 - 6,7
João C. Figueiredo (IL)	3,5	4,6	3,8	4,3	3,8	3,6	3,9	3,3	3,6	4,1											↑0,5pp	2,5 - 5,7
Indecisos	16,6	21,3	24,3	20,9	22,0	22,7	21,7	23,2	22,7	21,1											↓1,6pp	17,8 - 24,4
Outros/Branco e Nulos	4,5	3,1	2,9	2,6	2,5	2,3	2,3	2,5	3,6	3,8											↑0,2pp	2,2 - 5,4


# Voto C/Distribuição Indecisos

Se as eleições legislativas se realizassem neste momento, em que partido votaria?



**COM DISTRIBUIÇÃO INDECISOS**

**PS e o PSD estão separados por 3,6 pp e em empate técnico.**



	Bar. Nov	Bar. Dez	Bar. Jan	13 01	14 01	15 01	16 01	17 01	18 01	19 01	20 01	21 01	22 01	23 01	24 01	25 01	26 01	27 01	28 01	
António Costa (PS)	38,2	37,0	39,6	38,9	38,8	39,6	40,1	39,8	38,7	36,5										
Rui Rio (PSD)	32,1	31,7	30,0	29,7	29,3	29,6	28,8	30,4	30,4	32,9										
Francisco Santos (CDS-PP)	0,8	1,0	1,5	1,7	1,3	0,9	0,6	1,3	1,1	1,0										
Jerónimo Sousa (CDU)	5,2	5,9	5,1	4,6	4,6	5,1	5,9	5,8	5,3	5,0										
Catarina Martins (BE)	5,4	4,9	6,4	6,2	6,8	6,0	5,9	4,5	5,1	5,0										
Inês Sousa Real (PAN)	1,9	3,0	1,8	2,1	1,9	1,7	1,5	1,7	1,7	1,9										
Rui Tavares (Livre)	0,0	0,4	1,1	1,2	1,5	1,5	1,3	1,5	1,1	1,5										
André Ventura (Chega)	7,1	6,3	5,7	6,9	7,8	8,1	8,0	7,5	7,2	6,3										
João C. Figueiredo (IL)	4,2	5,9	5,1	5,4	4,9	4,7	5,0	4,3	4,7	5,2										
Outros/Branco e Nulos	5,1	3,9	3,7	3,3	3,2	3,0	2,9	3,2	4,7	4,8										

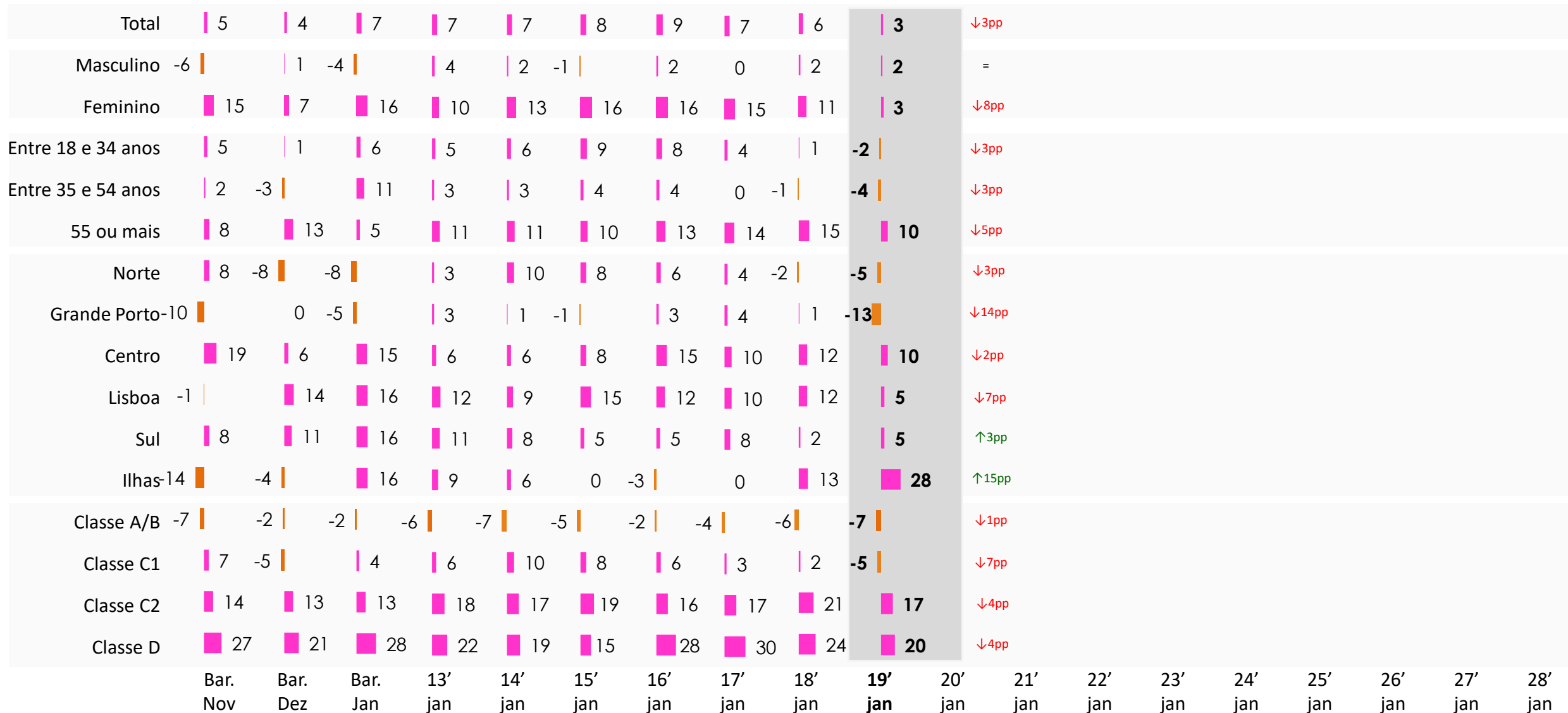
Intervalos	
Min.	Máx.
32,6	40,4
29,1	36,7
0,2	1,8
3,2	6,8
3,2	6,8
0,8	3,0
0,5	2,5
4,3	8,3
3,4	7,0
3,1	6,5

↓ 2,2pp  
↑ 2,5pp  
↓ 0,1pp  
↓ 0,3pp  
↓ 0,1pp  
↑ 0,2pp  
↑ 0,4pp  
↓ 0,9pp  
↑ 0,5pp  
↑ 0,1pp



# Evolutivo distância entre PS (António Costa) e PSD (Rui Rio) (%) voto direto

Se as eleições legislativas se realizassem neste momento, em que partido votaria?



■ PS com maior intenção de voto  
■ PPD/PSD com maior intenção de voto

↓ ↑ = Variações face a 16 jan'22

Voto S/Distribuição indecisos	Global Base: 608	Masculino Base: 304	Feminino Base: 304	18-34 anos Base: 132	35-54 anos Base: 204	≥ 55 anos Base: 272
António Costa – PS	29	<b>29</b>	<b>29</b>	22	24	<b>36</b>
Rui Rio – PSD	26	26	26	<b>24</b>	<b>28</b>	25
Francisco R. dos Santos – CDS-PP	1	---	1	---	---	2
Jerónimo de Sousa – PCP	4	3	5	2	2	6
Catarina Martins – BE	4	3	5	7	2	4
Inês Sousa Real – PAN	1	2	1	2	3	---
Rui Tavares – Livre	1	1	1	2	1	1
André Ventura – Chega	5	8	2	6	7	3
João Cotrim Figueiredo – IL	4	7	2	10	3	2
Branco/Nulo	4	4	3	5	6	2
Indecisos	21	16	26	21	23	19

Voto S/Distribuição indecisos	Global Base: 608	A/B Base: 206	C1 Base: 176	C2 Base: 171	D Base: 55
António Costa – PS	29	23	24	<b>37</b>	<b>38</b>
Rui Rio – PSD	26	<b>30</b>	<b>30</b>	20	18
Francisco R. dos Santos – CDS-PP	1	---	2	1	---
Jerónimo de Sousa – PCP	4	4	4	4	4
Catarina Martins – BE	4	5	5	2	4
Inês Sousa Real – PAN	1	2	1	2	---
Rui Tavares – Livre	1	1	2	---	---
André Ventura – Chega	5	6	4	5	4
João Cotrim Figueiredo - IL	4	6	4	2	4
Branco/Nulo	4	3	5	4	2
Indecisos	21	18	19	24	27

Voto S/Distribuição indecisos	Global Base: 608	Norte Base: 140	Grande Porto Base: 79	Centro Base: 165	Lisboa Base: 132	Sul Base: 60	Ilhas Base: 32
António Costa – PS	29	24	25	<b>34</b>	<b>28</b>	<b>27</b>	<b>38</b>
Rui Rio – PSD	26	<b>29</b>	<b>38</b>	24	23	22	9
Francisco R. dos Santos – CDS-PP	1	1	---	1	2	2	---
Jerónimo de Sousa – PCP	4	4	3	5	5	3	---
Catarina Martins – BE	4	2	3	5	5	3	3
Inês Sousa Real – PAN	1	1	---	1	1	2	9
Rui Tavares – Livre	1	---	1	2	2	---	3
André Ventura – Chega	5	4	4	4	5	13	---
João Cotrim Figueiredo - IL	4	3	5	1	8	3	6
Branco/Nulo	4	4	1	3	3	8	6
Indecisos	21	27	20	19	19	17	25

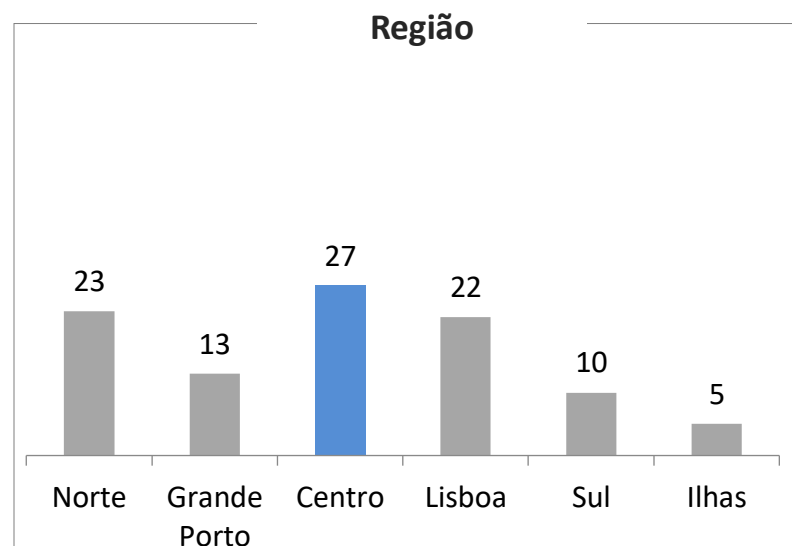
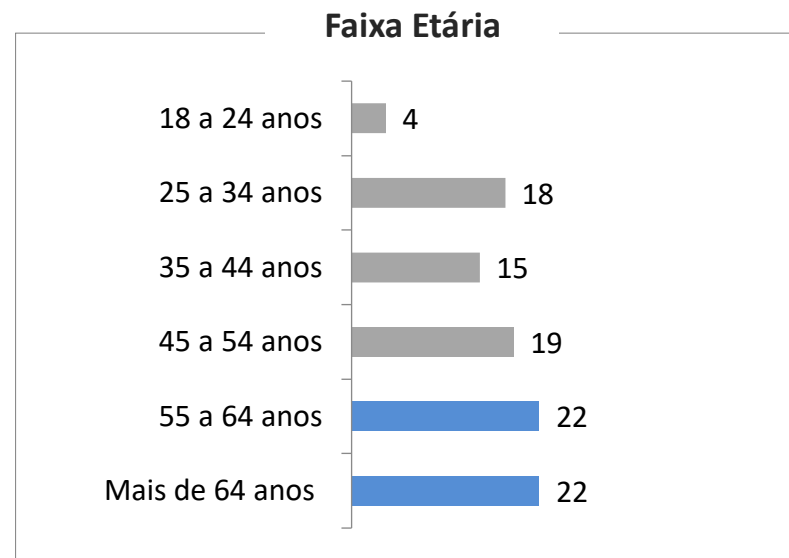
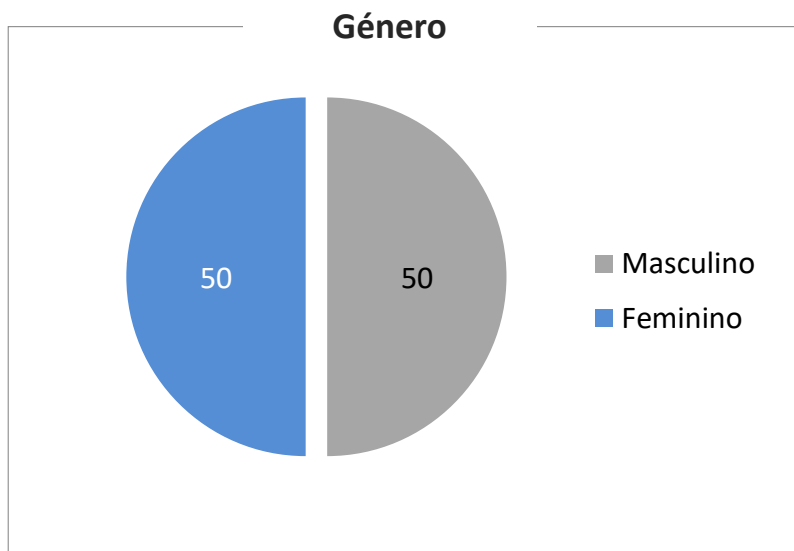
Voto S/Distribuição indecisos	Global Base: 608	PS Base: 241	PSD Base: 178	CDU Base: 38	BE Base: 49	Outros + Branco/Nulo Base: 101
António Costa – PS	29	<b>62</b>	4	10	24	2
Rui Rio – PSD	26	8	<b>70</b>	3	---	14
Francisco R. dos Santos – CDS-PP	1	---	---	---	---	4
Jerónimo de Sousa – PCP	4	---	---	<b>56</b>	2	1
Catarina Martins – BE	4	1	---	5	<b>41</b>	---
Inês Sousa Real – PAN	1	---	---	3	---	7
Rui Tavares – Livre	1	---	---	3	6	2
André Ventura – Chega	5	1	4	3	2	18
João Cotrim Figueiredo - IL	4	2	3	---	2	13
Branco/Nulo	4	2	1	---	2	15
Indecisos	21	22	18	18	20	<b>25</b>



pitagórica  
s.a.

investigação e estudos de mercado

**CARACTERIZAÇÃO**





**>> OBRIGADO**

**AVISO DE CONFIDENCIALIDADE**

Este documento e todo o seu conteúdo são propriedade intelectual dos autores destinando-se exclusivamente aos intervenientes neste processo.