

Sondagem aximage:

*Barómetro político II - julho 2023*

---



## FICHA TÉCNICA DESTINADA A PUBLICAÇÃO E ELABORADA DE ACORDO COM UM MODELO PROPOSTO PARA A IMPRENSA

### FICHA TÉCNICA

**Objetivo do estudo:** Sondagem de opinião realizada pela Aximage – Comunicação e Imagem Lda. para a TSF/DN/JN sobre temas da atualidade nacional política, económica e social

**Universo:** Indivíduos maiores de 18 anos residentes em Portugal.

**Amostra:** Amostragem por quotas, obtida a partir de uma matriz cruzando sexo, idade e região (NUTSII), a partir do universo conhecido, reequilibrada por género (2), grupo etário (4) e escolaridade (2). A amostra teve 800 entrevistas efetivas: 678 entrevistas CAWI e 122 entrevistas CATI; 389 homens e 411 mulheres; 175 entre os 18 e os 34 anos, 211 entre os 35 e os 49 anos, 216 entre os 50 e os 64 anos e 198 para os 65 e mais anos; Norte 284, Centro 175, Sul e Ilhas 119, Área Metropolitana de Lisboa 222.

**Técnica:** Aplicação online – CAWI (*Computer Assisted Web Interviewing*) – de um questionário estruturado a um painel de indivíduos que preenchem as quotas pré-determinadas para os indivíduos com 18 ou mais anos; entrevistas telefónicas – metodologia CATI (*Computer Assisted Telephone Interviewing*) do mesmo questionário devidamente adaptado ao suporte utilizado, ao sub-universo utilizado pela AXIMAGE nos seus estudos políticos, com preenchimento das mesmas quotas para os indivíduos com 50 e mais anos e outros. O trabalho de campo decorreu entre 06 e 11 de julho de 2023. Taxa de resposta: 76,25%.

**Margem de erro:** O erro máximo de amostragem deste estudo, para um intervalo de confiança de 95%, é de + ou - 3,5%.

**Responsabilidade do estudo:** Aximage – Comunicação e Imagem Lda., sob a direcção técnica de Ana Carla Basílio.

## Distribuição das entrevistas pelas variáveis de segmentação

Segmentos amostrais		N.º de entrevistas	"Margem de erro"*
<b>Total</b>		<b>800</b>	<b>0,035</b>
Região	Norte	<b>284</b>	0,058
	Centro	<b>175</b>	0,074
	A.M. Lisboa	<b>222</b>	0,066
	Sul e Ilhas	<b>119</b>	0,090
Sexo	Masculino	<b>389</b>	0,050
	Feminino	<b>411</b>	0,048
Idade	18-34	<b>175</b>	0,074
	35-49	<b>211</b>	0,067
	50-64	<b>216</b>	0,067
	65 e mais	<b>198</b>	0,070
Classe social	D	<b>80</b>	0,110
	C2	<b>250</b>	0,062
	C1	<b>261</b>	0,061
	A/B	<b>209</b>	0,068

\* Ver nota no slide seguinte

## Distribuição das entrevistas pelas variáveis de segmentação\*

NOTA 1: Os valores da tabela anterior devem ser considerados para avaliar o erro probabilístico de cada segmento.

NOTA 2: Nas tabelas que serão apresentadas, as percentagens que dizem respeito às categorias Chega, IL e BE, e, particularmente, CDU, CDS, PAN, Livre e OBN devem ser lidas a mero título indicativo dado o valor muito reduzido das respetivas bases.

NOTA 3: A publicação desta tabela permite ao leitor uma avaliação do erro probabilístico associado a cada segmento depois de fixado, arbitrariamente, em 5% a probabilidade de rejeição de uma hipótese quando verdadeira (erro de primeira espécie – tipo 1).

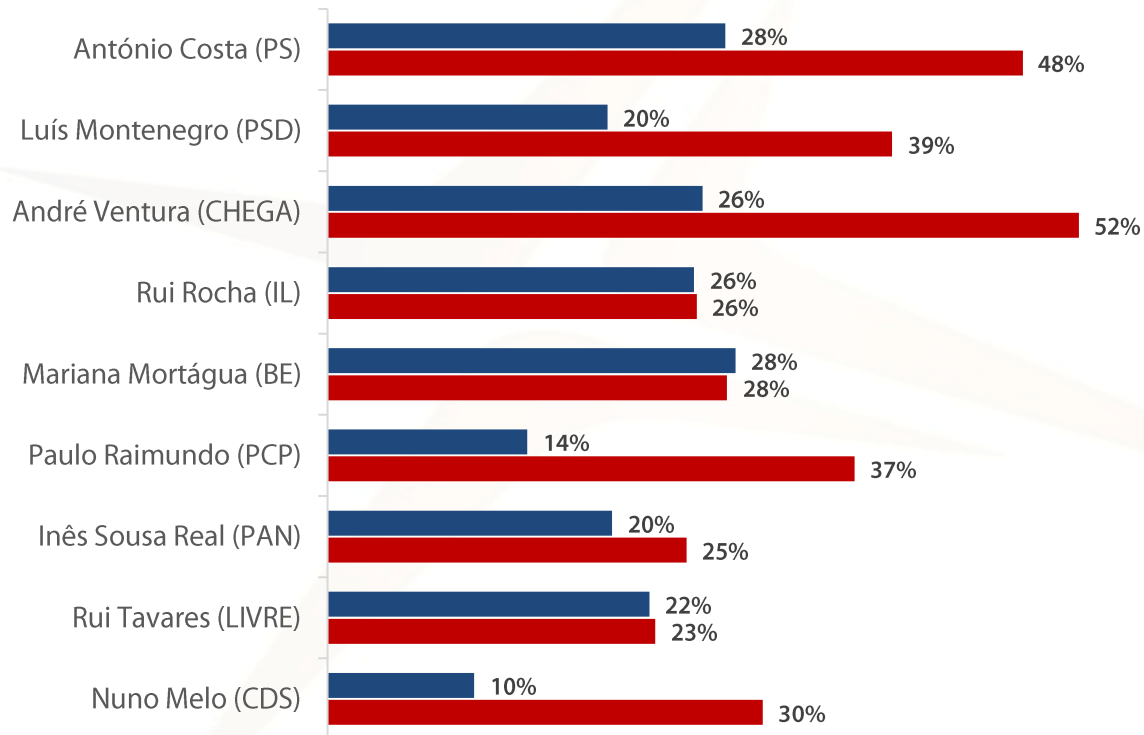
\* Como referido na Ficha Técnica, o erro probabilístico não é aplicável à metodologia utilizada, sendo apenas indicado para efeitos de comparação com uma amostra probabilística.

Avaliação do desempenho dos líderes partidários  
Confiança para PM entre António Costa e Luís Montenegro

## Avaliação do desempenho dos líderes partidários

Base: Total de inquiridos

■ Positivo ■ Negativo



P. Gostava agora de lhe pedir para avaliar a atuação no último mês, dos vários líderes partidários e dos deputados dos dois novos partidos com assento na AR.

## Avaliação do desempenho dos líderes partidários

% horizontais (base: Total de inquiridos)	Avaliação da atuação nos últimos 30 dias						Positiva	Negativa
	Muito bem	Bem	Assim-assim	Mal	Muito mal	Ns/nr		
António Costa (PS)	6	21	21	28	20	4	<b>28</b>	<b>48</b>
Luís Montenegro (PSD)	2	17	35	26	14	6	<b>20</b>	<b>39</b>
André Ventura (CHEGA)	7	19	15	17	35	7	<b>26</b>	<b>52</b>
Rui Rocha (IL)	3	22	34	16	10	15	<b>26</b>	<b>26</b>
Mariana Mortágua (BE)	5	24	34	19	9	9	<b>28</b>	<b>28</b>
Paulo Raimundo (PCP)	2	12	35	22	14	15	<b>14</b>	<b>37</b>
Inês Sousa Real (PAN)	2	18	39	16	9	16	<b>20</b>	<b>25</b>
Rui Tavares (LIVRE)	3	20	36	15	8	18	<b>22</b>	<b>23</b>
Nuno Melo (CDS)	2	9	35	18	12	24	<b>10</b>	<b>30</b>

## Avaliação do desempenho dos líderes partidários

% verticais (base: Total de inquiridos)		Regiões					
		Total	Norte	AMP	Centro	AML	Sul e Ilhas
António Costa	Avaliação positiva	<b>28</b>	23	29	24	32	28
	Avaliação negativa	<b>48</b>	55	45	52	47	45
Luís Montenegro	Avaliação positiva	<b>20</b>	21	15	23	21	15
	Avaliação negativa	<b>39</b>	34	40	36	44	40
André Ventura	Avaliação positiva	<b>26</b>	34	19	33	24	21
	Avaliação negativa	<b>52</b>	46	55	50	56	52
Rui Rocha	Avaliação positiva	<b>26</b>	30	19	27	26	26
	Avaliação negativa	<b>26</b>	21	28	23	26	31
Mariana Mortágua	Avaliação positiva	<b>28</b>	20	29	24	34	33
	Avaliação negativa	<b>28</b>	32	26	32	26	24
Paulo Raimundo	Avaliação positiva	<b>14</b>	10	13	15	15	14
	Avaliação negativa	<b>37</b>	37	36	37	37	37
Inês Sousa Real	Avaliação positiva	<b>20</b>	19	15	16	26	23
	Avaliação negativa	<b>25</b>	25	27	26	23	25
Rui Tavares	Avaliação positiva	<b>22</b>	17	23	20	26	26
	Avaliação negativa	<b>23</b>	27	22	24	20	24
Nuno Melo	Avaliação positiva	<b>10</b>	14	8	10	12	7
	Avaliação negativa	<b>30</b>	32	26	34	30	29



## Avaliação do desempenho dos líderes partidários

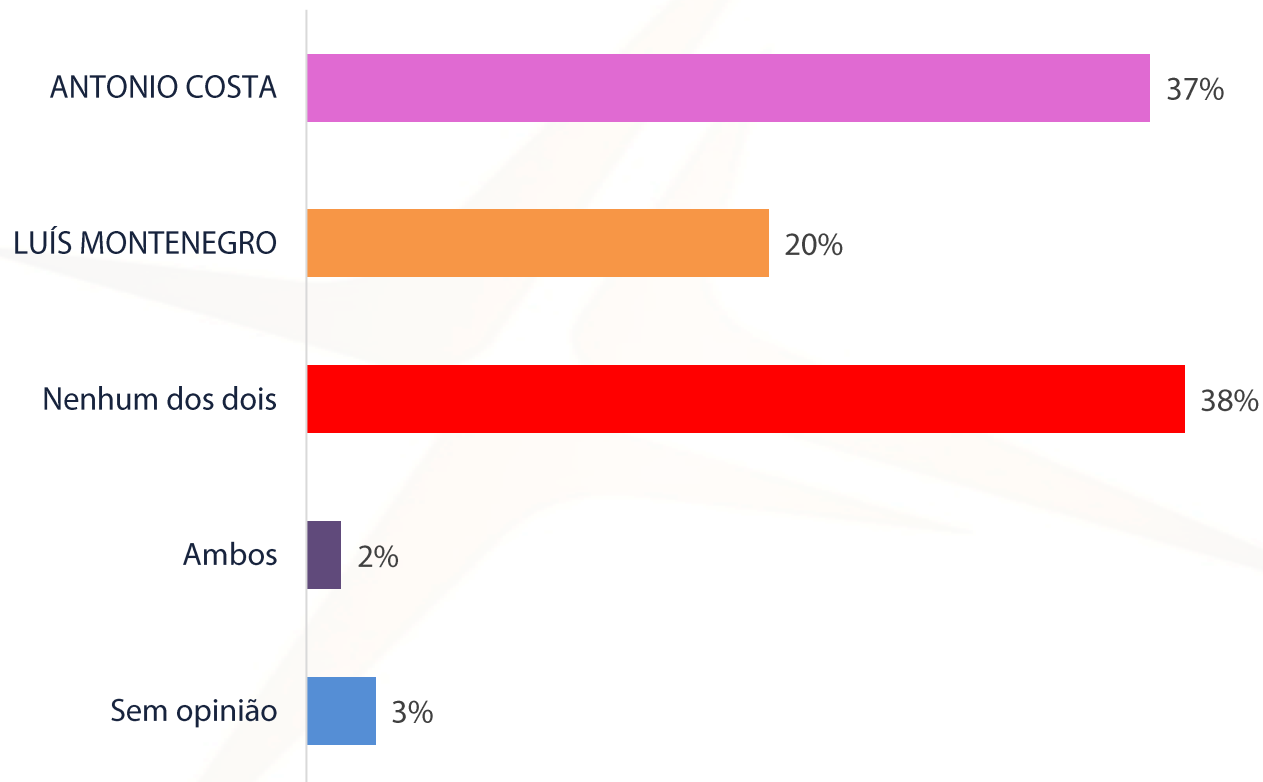
% verticais (base: Total de inquiridos)		Sexo			Grupo etário				Classe			
		Total	H	M	18-34	35-49	50-64	65+	D	C2	C1	A/B
António Costa	Avaliação positiva	<b>28</b>	29	27	25	27	22	36	25	36	21	28
	Avaliação negativa	<b>48</b>	50	47	50	43	52	49	40	44	53	52
Luís Montenegro	Avaliação positiva	<b>20</b>	22	18	17	17	17	27	18	20	19	21
	Avaliação negativa	<b>39</b>	41	38	32	36	47	41	33	39	39	42
André Ventura	Avaliação positiva	<b>26</b>	31	22	24	28	26	25	23	26	28	25
	Avaliação negativa	<b>52</b>	50	55	49	51	51	58	48	53	54	52
Rui Rocha	Avaliação positiva	<b>26</b>	31	21	26	21	19	35	25	26	27	23
	Avaliação negativa	<b>26</b>	32	20	25	25	25	28	23	28	21	30
Mariana Mortágua	Avaliação positiva	<b>28</b>	27	29	26	21	34	32	22	31	27	29
	Avaliação negativa	<b>28</b>	35	21	23	27	28	32	26	30	27	27
Paulo Raimundo	Avaliação positiva	<b>14</b>	17	11	15	9	10	21	14	20	10	11
	Avaliação negativa	<b>37</b>	41	33	32	37	36	41	33	34	41	36
Inês Sousa Real	Avaliação positiva	<b>20</b>	19	20	21	16	17	25	20	26	17	16
	Avaliação negativa	<b>25</b>	32	19	24	22	23	31	32	19	28	25
Rui Tavares	Avaliação positiva	<b>22</b>	26	19	21	18	20	31	12	24	24	22
	Avaliação negativa	<b>23</b>	27	19	23	24	17	28	26	21	20	27
Nuno Melo	Avaliação positiva	<b>10</b>	11	10	12	9	9	12	7	11	11	10
	Avaliação negativa	<b>30</b>	34	27	28	30	34	28	34	30	29	32

## Avaliação do desempenho dos líderes partidários

% verticais (base: Total de inquiridos)		Intenção de Voto Legislativo Jul. 2023											
		Total	Abstenção	PS	PSD	Chega	IL	BE	CDU	CDS	PAN	Livre	OBN
António Costa	Avaliação positiva	<b>28</b>	20	69	24	8	11	15	24	0	30	22	0
	Avaliação negativa	<b>48</b>	47	14	62	77	70	58	46	69	34	51	65
Luís Montenegro	Avaliação positiva	<b>20</b>	15	15	46	15	18	5	6	67	14	0	0
	Avaliação negativa	<b>39</b>	37	52	23	37	33	49	57	33	41	50	61
André Ventura	Avaliação positiva	<b>26</b>	26	9	34	90	23	9	6	52	9	7	12
	Avaliação negativa	<b>52</b>	42	76	47	4	52	81	75	33	75	71	65
Rui Rocha	Avaliação positiva	<b>26</b>	21	16	43	41	57	16	0	0	14	27	15
	Avaliação negativa	<b>26</b>	20	41	19	13	7	40	53	0	20	30	38
Mariana Mortágua	Avaliação positiva	<b>28</b>	25	30	29	16	15	59	28	35	41	50	18
	Avaliação negativa	<b>28</b>	28	29	27	53	33	10	0	34	14	6	33
Paulo Raimundo	Avaliação positiva	<b>14</b>	12	19	13	7	0	17	63	0	9	8	12
	Avaliação negativa	<b>37</b>	32	34	43	54	44	24	6	66	44	52	42
Inês Sousa Real	Avaliação positiva	<b>20</b>	16	29	17	10	0	36	12	18	60	21	9
	Avaliação negativa	<b>25</b>	18	24	33	48	45	15	17	49	16	6	27
Rui Tavares	Avaliação positiva	<b>22</b>	18	31	22	12	31	30	36	0	14	79	15
	Avaliação negativa	<b>23</b>	22	26	21	35	19	12	18	34	25	0	27
Nuno Melo	Avaliação positiva	<b>10</b>	10	9	12	16	15	9	6	31	5	0	7
	Avaliação negativa	<b>30</b>	27	34	26	32	21	47	39	0	35	50	35

## Confiança para PM entre António Costa e Luís Montenegro

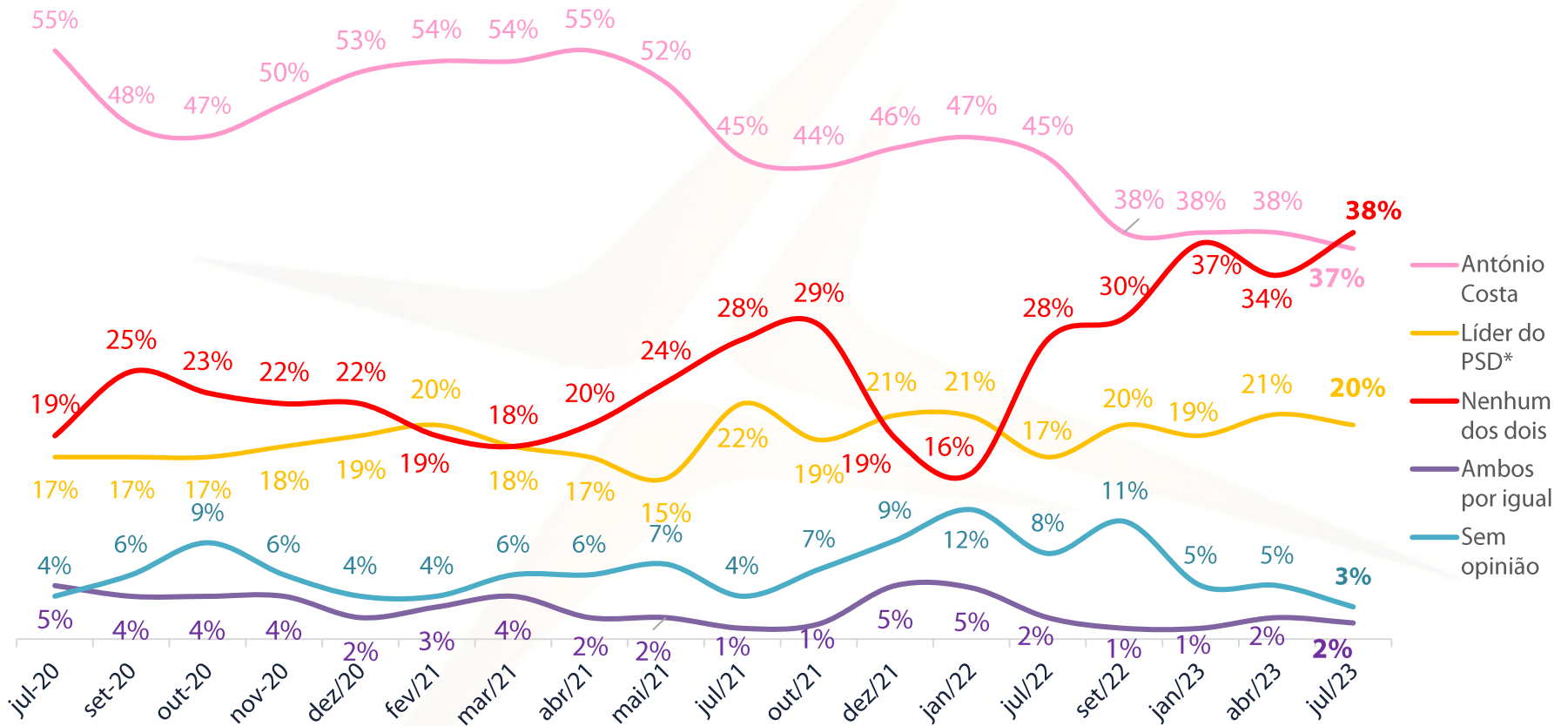
Base: Total de inquiridos



P. Dos dois nomes que lhe vou dizer em quem tem mais confiança para Primeiro-Ministro. Diga-me, atualmente tem mais confiança para Primeiro-ministro em:

## Confiança para PM entre António Costa e Líder do PSD

Base: Total de inquiridos



\* Líder do PSD avaliado – Rui Rio até jan/22; Luís Montenegro a partir de jul/22

P. Dos dois nomes que lhe vou dizer em quem tem mais confiança para Primeiro-Ministro. Diga-me, atualmente tem mais confiança para Primeiro-ministro em:

## Confiança para PM entre António Costa e Luís Montenegro

% verticais (base: Total de inquiridos)	Regiões (NUTSII)					
	Total	Norte	AMP	Centro	AML	Sul e Ilhas
ANTONIO COSTA	<b>37</b>	31	41	26	44	38
LUÍS MONTENEGRO	<b>20</b>	29	13	26	17	18
Nenhum dos dois	<b>38</b>	36	41	43	34	37
Ambos	<b>2</b>	2	3	2	1	0
Sem opinião	<b>3</b>	4	3	4	4	7

% verticais (base: Total de inquiridos)	Sexo			Grupo etário				Classe			
	Total	H	M	18-34	35-49	50-64	65+	D	C2	C1	A/B
ANTONIO COSTA	<b>37</b>	38	35	27	31	38	48	37	42	34	33
LUÍS MONTENEGRO	<b>20</b>	23	17	23	17	16	25	17	21	20	20
Nenhum dos dois	<b>38</b>	35	41	43	47	41	23	34	31	42	43
Ambos	<b>2</b>	1	2	1	2	2	1	1	2	1	2
Sem opinião	<b>3</b>	3	5	7	4	3	3	11	4	3	3

## Confiança para PM entre António Costa e Luís Montenegro

% verticais (base: Total de inquiridos)	<i>Intenção de Voto Legislativo Jul. 2023</i>											
	Total	Abstenção	PS	PSD	Chega	IL	BE	CDU	CDS	PAN	Livre	OBN
ANTONIO COSTA	<b>37</b>	27	86	21	16	26	31	53	0	36	36	9
LUÍS MONTENEGRO	<b>20</b>	20	5	53	22	11	3	0	52	5	6	0
Nenhum dos dois	<b>38</b>	41	7	23	60	63	67	41	48	59	58	88
Ambos	<b>2</b>	3	1	1	0	0	0	0	0	0	0	0
Sem opinião	<b>3</b>	9	0	2	1	0	0	5	0	0	0	3

aximage  
COMUNICAÇÃO E IMAGEM, LDA.



Rua Mouzinho da Silveira, 27 - 2º andar  
1250-096 Lisboa  
Telefone: 21 352 33 66  
Email: [aximage@aximage.pt](mailto:aximage@aximage.pt)