

Sondagem aximage:

Barómetro político IV abril 2022



FICHA TÉCNICA DESTINADA A PUBLICAÇÃO E ELABORADA DE ACORDO COM UM MODELO PROPOSTO PARA A IMPRENSA

FICHA TÉCNICA

Universo: Indivíduos maiores de 18 anos residentes em Portugal.

Amostra: Amostragem por quotas, obtida a partir de uma matriz cruzando sexo, idade e região (NUTSII), a partir do universo conhecido, reequilibrada por género (2), grupo etário (4) e escolaridade (2). A amostra teve 807 entrevistas efetivas: 711 entrevistas CAWI e 96 entrevistas CATI; 172 entre os 18 e os 34 anos, 233 entre os 35 e os 49 anos, 199 entre os 50 e os 64 anos e 203 para os 65 e mais anos; Norte 269, Centro 165, Sul e Ilhas 111, Área Metropolitana de Lisboa 262.

Técnica: Aplicação online – CAWI (*Computer Assisted Web Interviewing*) – de um questionário estruturado a um painel de indivíduos que preenchem as quotas pré-determinadas para os indivíduos com 18 ou mais anos; entrevistas telefónicas – metodologia CATI (*Computer Assisted Telephone Interviewing*) do mesmo questionário devidamente adaptado ao suporte utilizado, ao sub-universo utilizado pela AXIMAGE nos seus estudos políticos, com preenchimento das mesmas quotas para os indivíduos com 50 e mais anos e outros. O trabalho de campo decorreu entre 12 e 18 de abril de 2022.

Erro probabilístico: O processo amostral, não sendo aleatório, implica a não indicação do erro probabilístico. Contudo, para efeitos de comparação, para uma amostra probabilística com 807 entrevistas, o desvio padrão máximo de uma proporção é 0,017 (ou seja, uma “margem de erro” – a 95% - de 3,45%).

Responsabilidade do estudo: Aximage Comunicação e Imagem Lda., sob a direcção técnica de Ana Carla Basílio.

Distribuição das entrevistas pelas variáveis de segmentação

Segmentos amostrais		N.º de entrevistas	"Margem de erro"*
Total		807	0,034
Região	Norte	269	0,060
	Centro	165	0,076
	A.M. Lisboa	262	0,061
	Sul e Ilhas	111	0,093
Sexo	Masculino	383	0,050
	Feminino	424	0,048
Idade	18-34	172	0,075
	35-49	233	0,064
	50-64	199	0,069
	65 e mais	203	0,069
Classe social	D	95	0,101
	C2	219	0,066
	C1	298	0,057
	A/B	195	0,070

* Ver nota no slide seguinte

Distribuição das entrevistas pelas variáveis de segmentação*

NOTA 1: Os valores da tabela anterior devem ser considerados para avaliar o erro probabilístico de cada segmento.

NOTA 2: A publicação desta tabela permite ao leitor uma avaliação do erro probabilístico associado a cada segmento depois de fixado, arbitrariamente, em 5% a probabilidade de rejeição de uma hipótese quando verdadeira (erro de primeira espécie – tipo 1).

* Como referido na Ficha Técnica, o erro probabilístico não é aplicável à metodologia utilizada, sendo apenas indicado para efeitos de comparação com uma amostra probabilística.

Avaliação do desempenho de Mariana Vieira da Silva – Ministra da Presidência

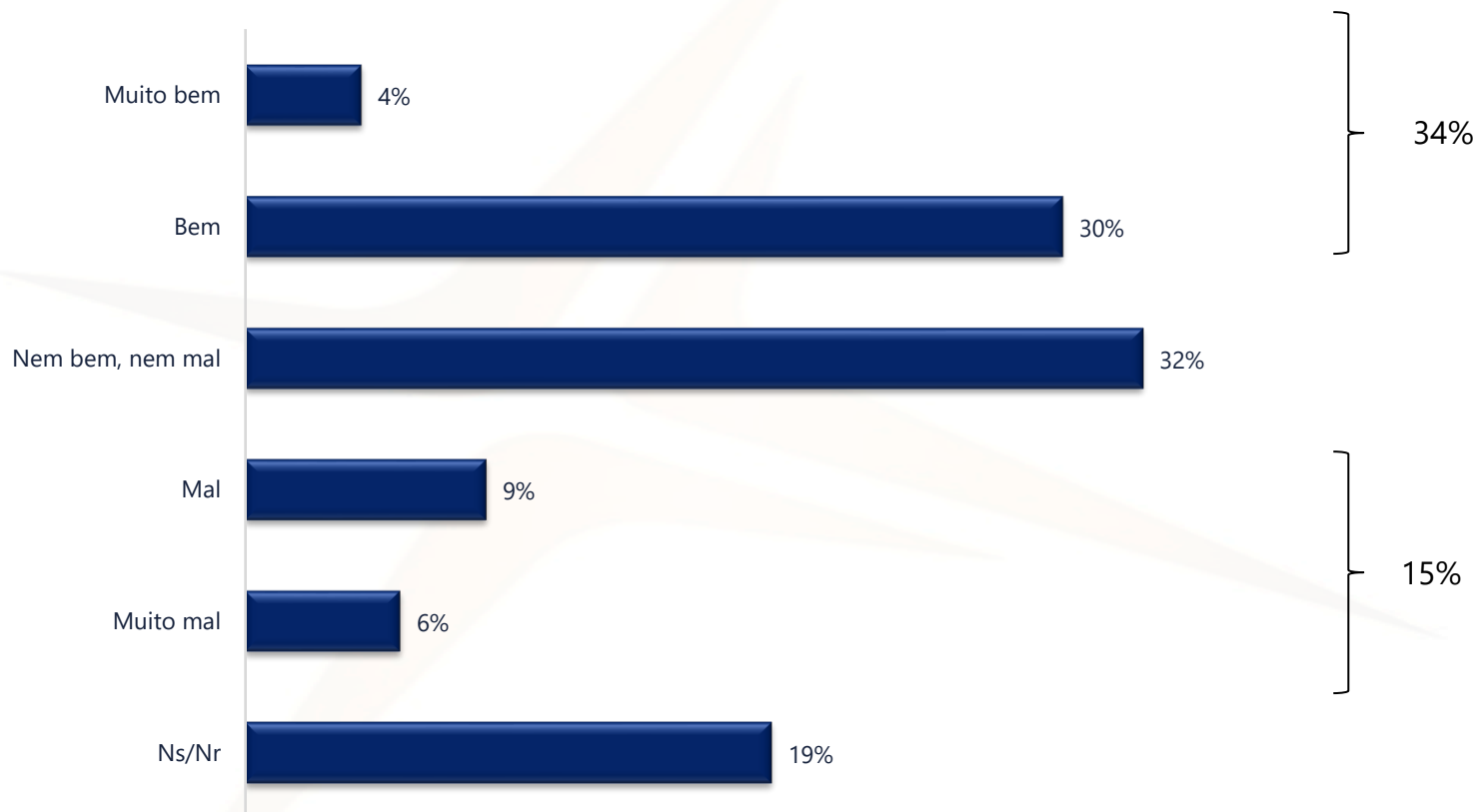
Avaliação do desempenho de Fernando Medina – Ministro das Finanças

Avaliação do desempenho de José Luís Carneiro – Ministro da Administração Interna

Avaliação do desempenho de Marta Temido – Ministra da Saúde

Avaliação do desempenho de Pedro Nuno Santos – Ministro das Infraestruturas e Habitação

Avaliação do desempenho de Mariana Vieira da Silva – Ministra da Presidência



P. Mariana Vieira da Silva é a Ministra da Presidência. Como é que avalia a atuação de Mariana Vieira da Silva?

Avaliação do desempenho de Mariana Vieira da Silva – Ministra da Presidência

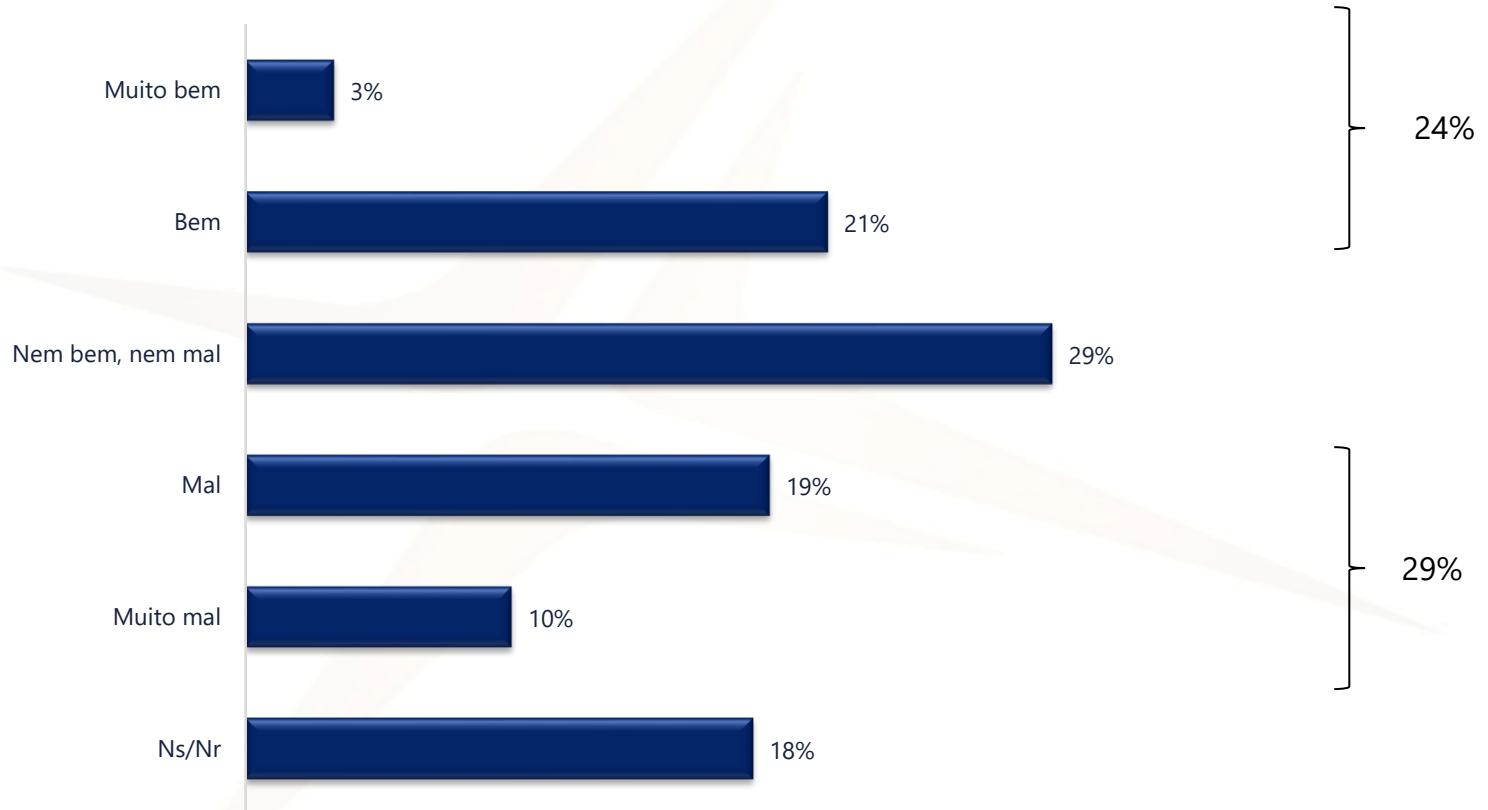
% verticais (base: Total de inquiridos)	Regiões					
	Total	Norte	AMP	Centro	AML	Sul e Ilhas
Atuado muito bem	4	2	6	4	4	6
Atuado bem	30	34	26	28	30	30
Assim-assim	32	31	40	32	29	35
Atuado mal	9	6	6	11	9	9
Atuado muito mal	6	6	5	4	4	10
Ns/nr	19	21	17	21	24	11

% verticais (base: Total de inquiridos)	Sexo			Grupo etário				Classe			
	Total	H	M	18-34	35-49	50-64	65+	D	C2	C1	A/B
Atuado muito bem	4	5	3	5	4	3	5	2	6	4	6
Atuado bem	30	25	34	23	25	31	39	20	33	34	24
Assim-assim	32	35	30	37	40	34	20	33	33	33	31
Atuado mal	9	11	7	11	7	7	10	5	7	7	16
Atuado muito mal	6	7	4	7	5	8	3	8	5	3	10
Ns/nr	19	16	22	18	20	16	24	33	18	19	14

Avaliação do desempenho de Mariana Vieira da Silva – Ministra da Presidência

% verticais (base: Total de inquiridos)	<i>Intenção de Voto Legislativo Abr. 2022</i>											
	Total	Abstenção	PS	PSD	Chega	IL	BE	CDU	CDS	PAN	L	OBN
Atuado muito bem	4	2	9	2	0	4	11	6	14	16	22	0
Atuado bem	30	24	47	24	13	30	41	11	8	26	39	16
Assim-assim	32	37	21	35	42	33	30	27	36	41	19	41
Atuado mal	9	8	1	15	21	18	0	13	19	7	0	22
Atuado muito mal	6	8	2	4	13	9	0	0	22	0	11	7
Ns/nr	19	21	20	19	11	8	18	43	0	12	9	14

Avaliação do desempenho de Fernando Medina – Ministro das Finanças



P. E relativamente a Fernando Medina, novo Ministro das Finanças? Fernando Medina como Ministro das Finanças tem:

Avaliação do desempenho de Fernando Medina – Ministro das Finanças

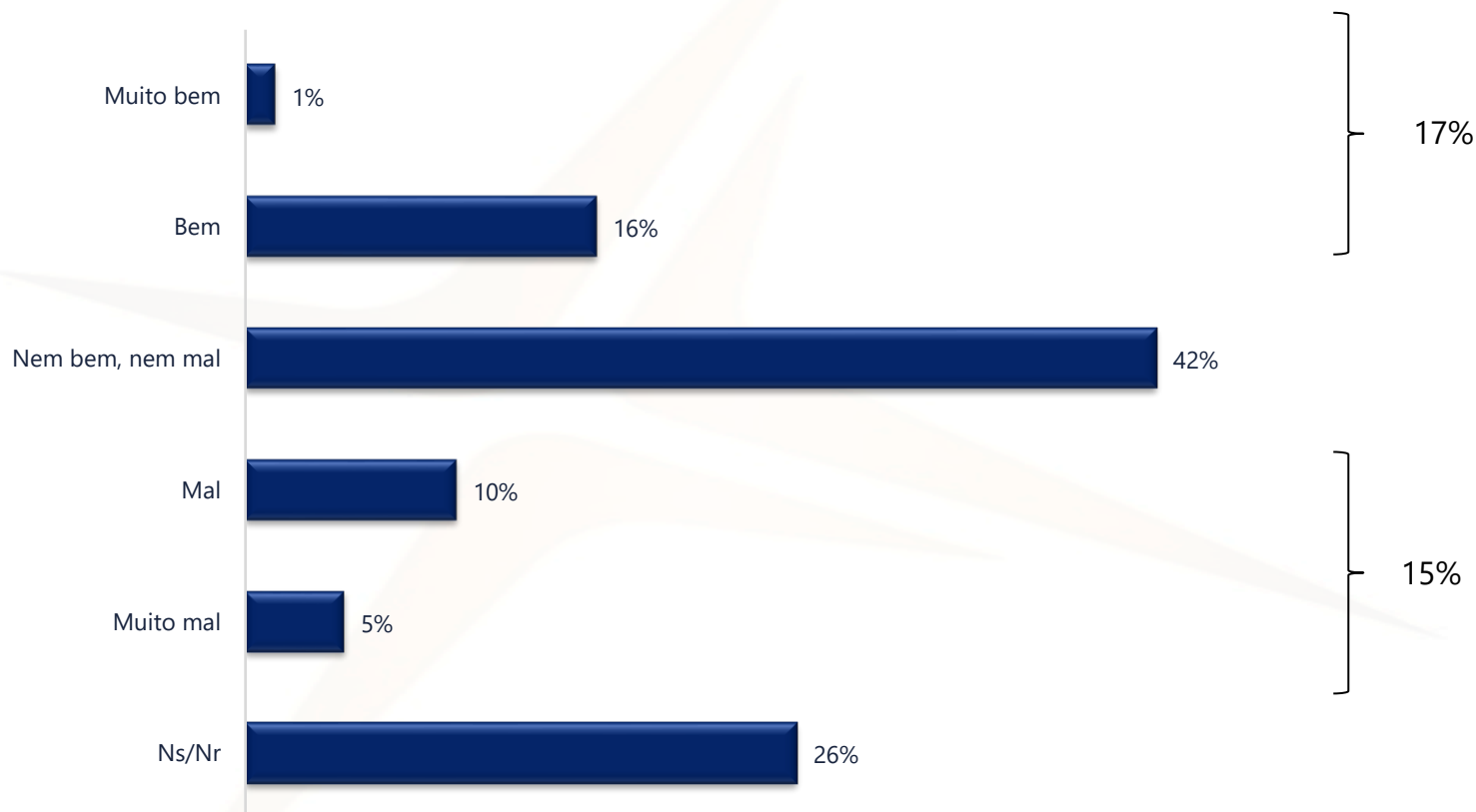
% verticais (base: Total de inquiridos)	Regiões					
	Total	Norte	AMP	Centro	AML	Sul e Ilhas
Atuado muito bem	3	0	2	5	5	2
Atuado bem	21	22	17	19	24	19
Assim-assim	29	30	42	31	17	38
Atuado mal	19	20	13	22	22	13
Atuado muito mal	10	9	11	7	10	12
Ns/nr	18	18	16	17	22	16

% verticais (base: Total de inquiridos)	Sexo			Grupo etário				Classe			
	Total	H	M	18-34	35-49	50-64	65+	D	C2	C1	A/B
Atuado muito bem	3	2	4	3	6	3	1	2	5	4	1
Atuado bem	21	19	22	19	21	22	22	12	23	26	15
Assim-assim	29	27	31	34	28	29	26	37	28	27	28
Atuado mal	19	21	18	19	23	19	15	18	18	17	24
Atuado muito mal	10	14	6	9	8	17	5	6	10	7	16
Ns/nr	18	18	19	17	15	10	31	25	16	19	16

Avaliação do desempenho de Fernando Medina – Ministro das Finanças

% verticais (base: Total de inquiridos)	<i>Intenção de Voto Legislativo Abr. 2022</i>											
	Total	Abstenção	PS	PSD	Chega	IL	BE	CDU	CDS	PAN	L	OBN
Atuado muito bem	3	3	6	1	0	2	2	0	9	5	0	0
Atuado bem	21	22	33	20	7	4	25	6	5	15	0	9
Assim-assim	29	29	29	28	19	29	34	33	26	45	69	43
Atuado mal	19	21	11	21	26	23	18	21	27	8	9	24
Atuado muito mal	10	6	2	16	37	31	4	7	28	8	22	22
Ns/nr	18	19	19	14	11	11	17	33	6	18	0	3

Avaliação do desempenho de José Luís Carneiro – Ministro da Administração Interna



P. José Luís Carneiro é o novo Ministro da Administração Interna. Na sua opinião, José Luís Carneiro tem:

Avaliação do desempenho de José Luís Carneiro – Ministro da Administração Interna

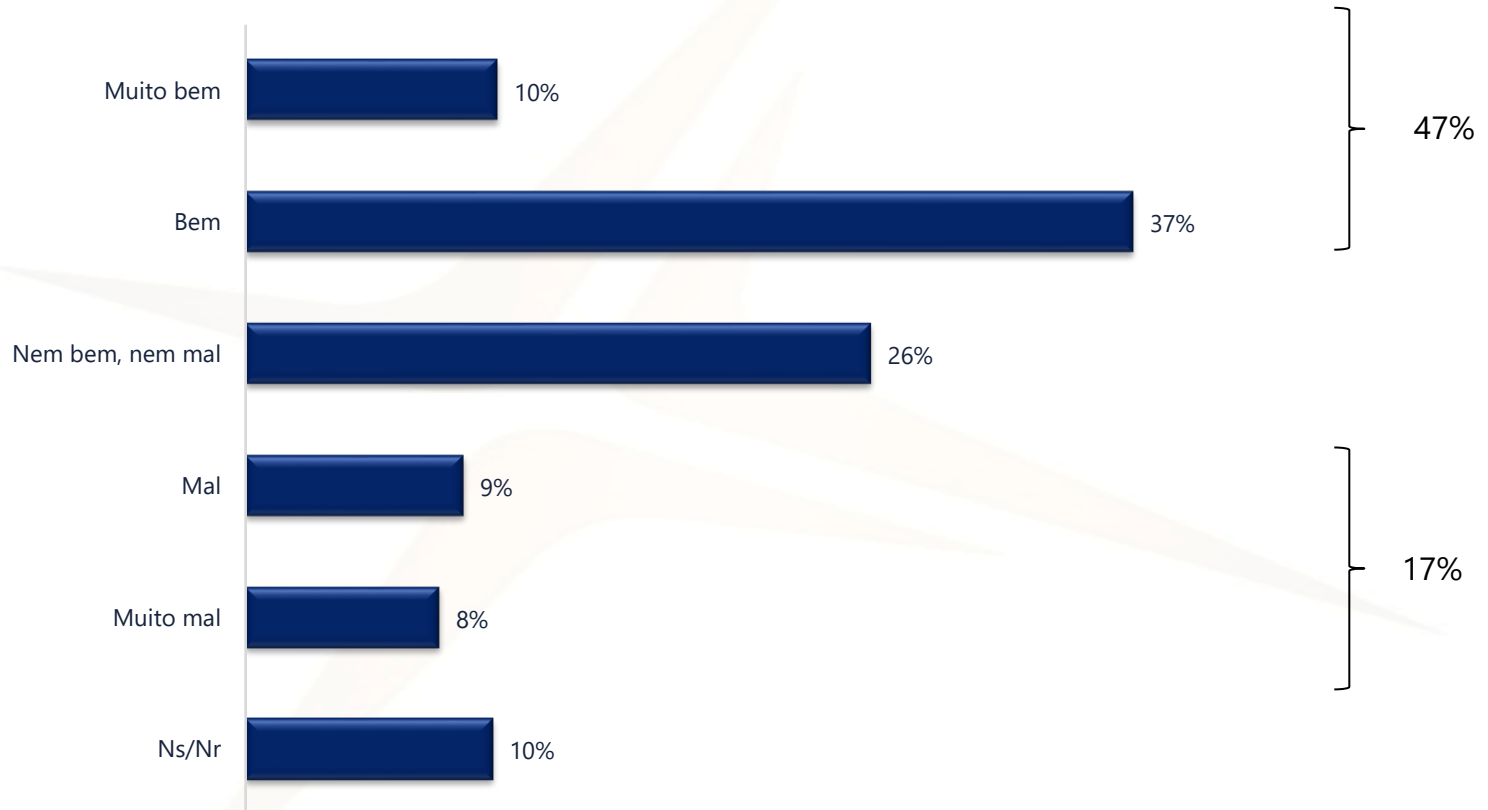
% verticais (base: Total de inquiridos)	Regiões					
	Total	Norte	AMP	Centro	AML	Sul e Ilhas
Atuado muito bem	1	1	2	2	1	2
Atuado bem	16	14	16	16	18	15
Assim-assim	42	47	51	42	36	43
Atuado mal	10	13	7	9	10	11
Atuado muito mal	5	7	4	4	4	6
Ns/nr	26	19	20	27	31	24

% verticais (base: Total de inquiridos)	Sexo			Grupo etário				Classe			
	Total	H	M	18-34	35-49	50-64	65+	D	C2	C1	A/B
Atuado muito bem	1	2	1	3	1	1	1	1	2	2	1
Atuado bem	16	13	19	13	21	18	13	14	19	17	14
Assim-assim	42	44	41	46	47	43	34	45	31	46	47
Atuado mal	10	9	11	11	12	12	5	13	15	7	6
Atuado muito mal	5	7	3	5	2	10	2	1	4	3	11
Ns/nr	26	25	26	23	17	16	45	27	29	25	22

Avaliação do desempenho de José Luís Carneiro – Ministro da Administração Interna

% verticais (base: Total de inquiridos)	<i>Intenção de Voto Legislativo Abr. 2022</i>											
	Total	Abstenção	PS	PSD	Chega	IL	BE	CDU	CDS	PAN	L	OBN
Atuado muito bem	1	1	3	1	0	0	5	0	9	0	11	0
Atuado bem	16	17	25	16	6	5	12	0	5	22	7	23
Assim-assim	42	46	34	43	45	57	48	44	56	58	61	27
Atuado mal	10	9	9	13	11	9	12	13	10	0	16	23
Atuado muito mal	5	5	1	6	16	13	2	0	5	4	0	7
Ns/nr	26	23	29	21	22	15	22	43	16	16	6	21

Avaliação do desempenho de Marta Temido – Ministra da Saúde



P. E quanto a Marta Temido, Ministra da Saúde, como avalia a atuação de Marta Temido?

Avaliação do desempenho de Marta Temido – Ministra da Saúde

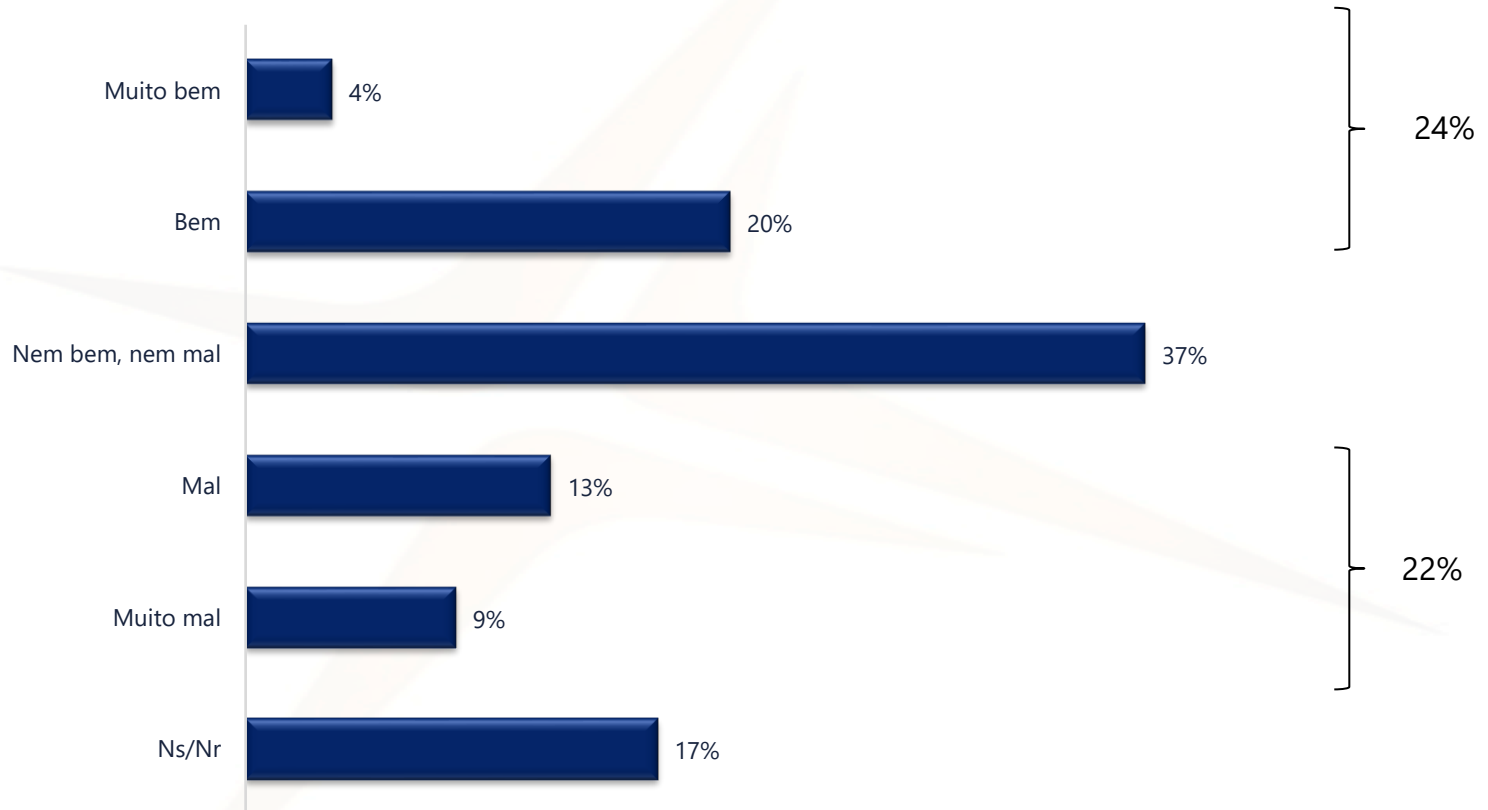
% verticais (base: Total de inquiridos)	Regiões					
	Total	Norte	AMP	Centro	AML	Sul e Ilhas
Atuado muito bem	10	8	12	8	15	6
Atuado bem	37	38	34	36	34	44
Assim-assim	26	32	28	23	26	21
Atuado mal	9	8	11	16	6	5
Atuado muito mal	8	8	8	8	6	14
Ns/nr	10	7	7	9	14	11

% verticais (base: Total de inquiridos)	Sexo			Grupo etário				Classe			
	Total	H	M	18-34	35-49	50-64	65+	D	C2	C1	A/B
Atuado muito bem	10	8	13	9	11	12	9	7	16	10	7
Atuado bem	37	34	39	29	36	39	41	33	44	37	29
Assim-assim	26	28	23	32	29	26	17	28	17	29	29
Atuado mal	9	11	8	10	7	9	10	8	5	9	15
Atuado muito mal	8	10	6	8	8	8	8	8	6	5	15
Ns/nr	10	9	12	12	9	5	15	16	13	10	5

Avaliação do desempenho de Marta Temido – Ministra da Saúde

% verticais (base: Total de inquiridos)	<i>Intenção de Voto Legislativo Abr. 2022</i>											
	Total	Abstenção	PS	PSD	Chega	IL	BE	CDU	CDS	PAN	L	OBN
Atuado muito bem	10	6	25	4	2	5	8	7	15	8	0	6
Atuado bem	37	31	51	41	22	43	50	25	17	19	42	5
Assim-assim	26	30	11	28	28	19	18	43	33	66	38	60
Atuado mal	9	9	3	14	16	11	14	13	22	7	9	13
Atuado muito mal	8	10	1	5	26	18	2	7	4	0	11	11
Ns/nr	10	14	10	7	6	5	9	6	10	0	0	5

Avaliação do desempenho de Pedro Nuno Santos – Ministro das Infraestruturas e Habitação



P. E como avalia Pedro Nuno Santos, Ministro das Infraestruturas e Habitação? Pedro Nuno Santos tem:

Avaliação do desempenho de Pedro Nuno Santos – Ministro das Infraestruturas e Habitação

% verticais (base: Total de inquiridos)	Regiões					
	Total	Norte	AMP	Centro	AML	Sul e Ilhas
Atuado muito bem	4	2	4	3	4	4
Atuado bem	20	25	21	22	18	16
Assim-assim	37	36	30	39	38	40
Atuado mal	13	12	19	11	14	7
Atuado muito mal	9	9	13	8	6	13
Ns/nr	17	17	14	17	20	21

% verticais (base: Total de inquiridos)	Sexo			Grupo etário				Classe			
	Total	H	M	18-34	35-49	50-64	65+	D	C2	C1	A/B
Atuado muito bem	4	4	3	5	4	2	3	5	5	2	3
Atuado bem	20	20	20	19	17	22	23	14	24	20	19
Assim-assim	37	35	39	37	41	44	27	34	31	42	38
Atuado mal	13	14	11	9	16	12	13	15	13	10	15
Atuado muito mal	9	11	7	9	7	10	9	5	9	8	13
Ns/nr	17	16	20	21	14	11	26	28	19	18	10

Avaliação do desempenho de Pedro Nuno Santos – Ministro das Infraestruturas e Habitação

% verticais (base: Total de inquiridos)	<i>Intenção de Voto Legislativo Abr. 2022</i>											
	Total	Abstenção	PS	PSD	Chega	IL	BE	CDU	CDS	PAN	L	OBN
Atuado muito bem	4	3	8	1	1	0	11	0	9	0	27	0
Atuado bem	20	14	36	19	13	13	15	24	9	22	26	7
Assim-assim	37	46	28	34	25	28	40	47	40	40	38	40
Atuado mal	13	10	9	14	21	29	7	16	18	20	9	28
Atuado muito mal	9	8	1	13	32	23	5	7	12	8	0	14
Ns/nr	17	20	18	20	7	6	23	6	11	11	0	12

aximage

COMUNICAÇÃO E IMAGEM, LDA.



Rua Mouzinho da Silveira, 27 - 2º andar
1250-096 Lisboa
Telefone: 21 352 33 66
Email: aximage@aximage.pt