

Sondagem aximage:
Economia - junho 2023



FICHA TÉCNICA DESTINADA A PUBLICAÇÃO E ELABORADA DE ACORDO COM UM MODELO PROPOSTO PARA A IMPRENSA

FICHA TÉCNICA

Objetivo do estudo: Sondagem de opinião realizada pela Aximage – Comunicação e Imagem Lda. para a TSF – Madeira/DN – Madeira sobre intenção de voto nas eleições regionais da Madeira e temas da atualidade nacional política e económica.

Universo: Indivíduos maiores de 18 anos residentes na Região Autónoma da Madeira.

Amostra: Amostragem por quotas, obtida a partir de uma matriz cruzando sexo, idade e região (3), a partir do universo conhecido, reequilibrada por género (2), idade (3) e região (3). A amostra teve 604 entrevistas efetivas: 304 realizadas em CAWI e 300 realizadas em CATI; 293 homens e 311 mulheres; 212 entre os 18 e os 34 anos, 207 entre os 35 e os 49 anos, 185 com 50 e mais anos.

Técnica: Aplicação online – CAWI (*Computer Assisted Web Interviewing*) – de um questionário estruturado a um painel de indivíduos que preenchem as quotas pré-determinadas; entrevistas telefónicas – metodologia CATI (*Computer Assisted Telephone Interviewing*) do mesmo questionário devidamente adaptado ao suporte utilizado. O trabalho de campo decorreu entre 23 de maio a 05 de junho de 2023. Taxa de resposta: 64,52%.

Margem de erro: O erro máximo de amostragem deste estudo, para um intervalo de confiança de 95%, é de + ou - 4,0%.

Responsabilidade do estudo: Aximage – Comunicação e Imagem Lda., sob a direcção técnica de Ana Carla Basílio.

Distribuição das entrevistas pelas variáveis de segmentação

Segmentos amostrais		Nº de entrevistas	"Margem de erro"*
Total		604	0,040
Regiões (1)	Este	188	0,071
	Oeste	167	0,076
	Funchal	249	0,062
Sexo	Masculino	293	0,057
	Feminino	311	0,056
Idade	18-34	212	0,067
	35-49	207	0,068
	50+	185	0,072

(1) Regiões: Este – Machico, Santa Cruz, Santana e Porto Santo; Oeste – Câmara de Lobos, Calheta, Ponta do Sol, Porto Moniz, Ribeira Brava, São Vicente.

Distribuição das entrevistas pelas variáveis de segmentação*

NOTA 1: Os valores da tabela anterior devem ser considerados para avaliar o erro probabilístico de cada segmento.

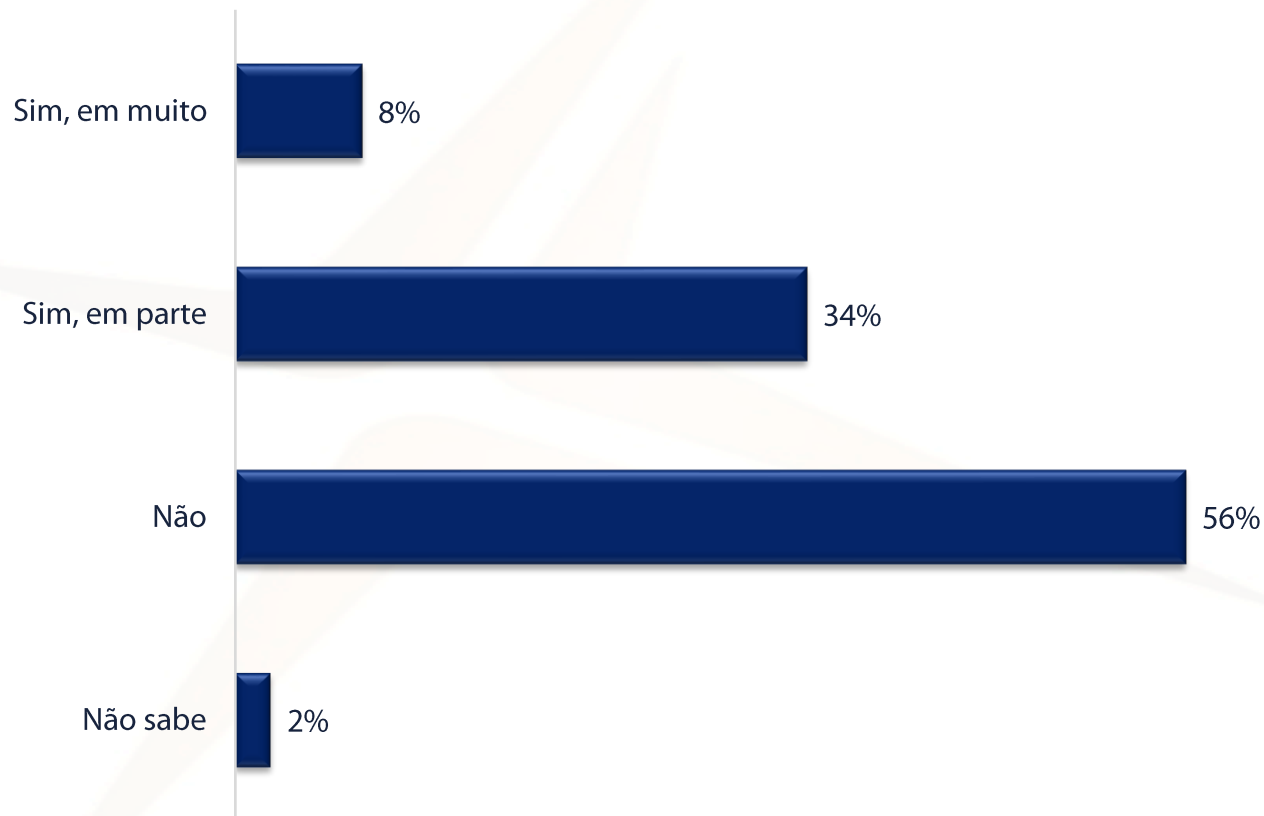
NOTA 2: A publicação desta tabela permite ao leitor uma avaliação do erro probabilístico associado a cada segmento depois de fixado, arbitrariamente, em 5% a probabilidade de rejeição de uma hipótese quando verdadeira (erro de primeira espécie – tipo 1).

* Como referido na Ficha Técnica, o erro probabilístico não é aplicável à metodologia utilizada, sendo apenas indicado para efeitos de comparação com uma amostra probabilística.

Contribuição do IVA zero para a redução de despesas das famílias
Medidas a tomar pelo Governo para reduzir as despesas das famílias

Contribuição do IVA zero para a redução de despesas das famílias

Base: Total de inquiridos



P. Foi aprovado recentemente um pacote de produtos com IVA zero, para fazer face à crise económica que Portugal está a viver. Na sua opinião, este pacote contribui para que as famílias da RA Madeira reduzam as despesas familiares?

Contribuição do IVA zero para a redução de despesas das famílias

% verticais (base: Total de inquiridos)	Regiões			
	Total	Este	Oeste	Funchal
Sim, em muito	8	7	9	7
Sim, em parte	34	27	34	38
Não	56	62	56	54
Não sabe	2	4	1	2

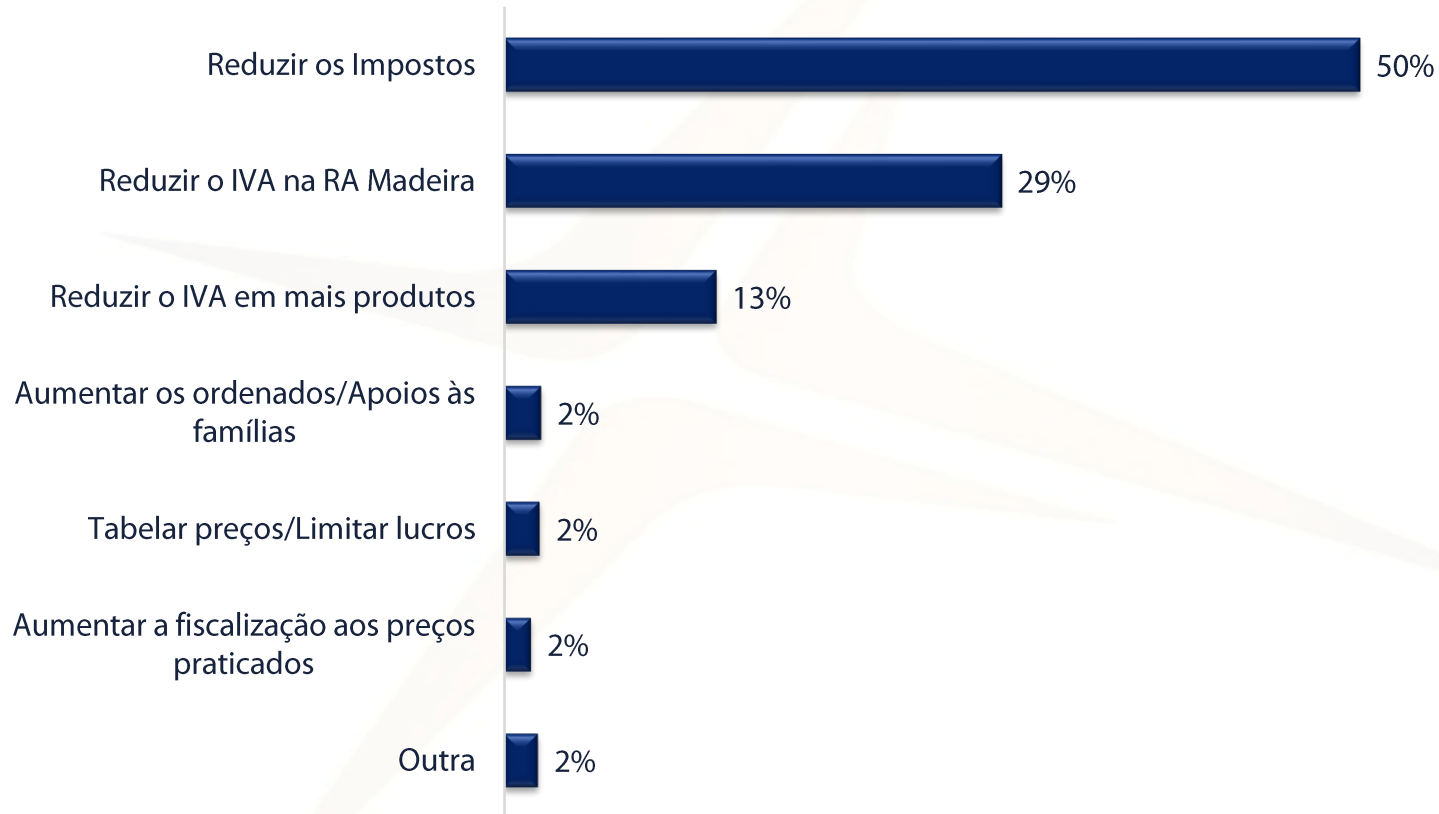
% verticais (base: Total de inquiridos)	Sexo			Grupo etário			Classe			
	Total	H	M	18-34	35-49	50+	D	C2	C1	A/B
Sim, em muito	8	7	8	12	8	5	7	8	5	12
Sim, em parte	34	35	33	38	32	33	31	34	31	41
Não	56	56	57	49	55	61	55	58	62	46
Não sabe	2	2	2	2	5	1	7	1	2	2

Contribuição do IVA zero para a redução de despesas das famílias

% verticais (base: Total de inquiridos)	Voto nas Eleições Regionais de 2019						
	Total	Abstenção	PSD	PS	CDS-PP	JPP	OBN
Sim, em muito	8	9	9	12	0	4	2
Sim, em parte	34	33	36	37	18	39	27
Não	56	53	55	50	82	55	67
Não sabe	2	5	1	1	0	2	4

Medidas a tomar pelo Governo para reduzir as despesas das famílias

Base: Inquiridos que consideram que o IVA zero não contribui para diminuir as despesas das famílias - 56% do total.



P. Disse que esta medida da redução do IVA, não vai ajudar à redução as despesas, na sua opinião o que deveria fazer o governo para ajudar as famílias, na RA Madeira a reduzir as suas despesas?

Medidas a tomar pelo Governo para reduzir as despesas das famílias

% verticais (base: Inquiridos que consideram ser melhor para a Madeira apostar em setores para além do turismo, 56% do total.)	Regiões			
	Total	Este	Oeste	Funchal
Reduzir os Impostos	50	52	56	44
Reduzir o IVA na RA Madeira	29	29	23	35
Reduzir o IVA em mais produtos	13	12	12	13

% verticais (base: Inquiridos que consideram ser melhor para a Madeira apostar em setores para além do turismo, 56% do total.)	Sexo			Grupo etário			Classe			
	Total	H	M	18-34	35-49	50+	D	C2	C1	A/B
Reduzir os Impostos	50	44	56	59	51	47	50	43	59	50
Reduzir o IVA na RA Madeira	29	31	28	23	33	30	30	27	26	42
Reduzir o IVA em mais produtos	13	13	12	11	9	15	14	19	9	2

Nota: Para efeitos de segmentação apresentam-se as categorias que reúnem 5% ou mais de respondentes.

Medidas a tomar pelo Governo para reduzir as despesas das famílias

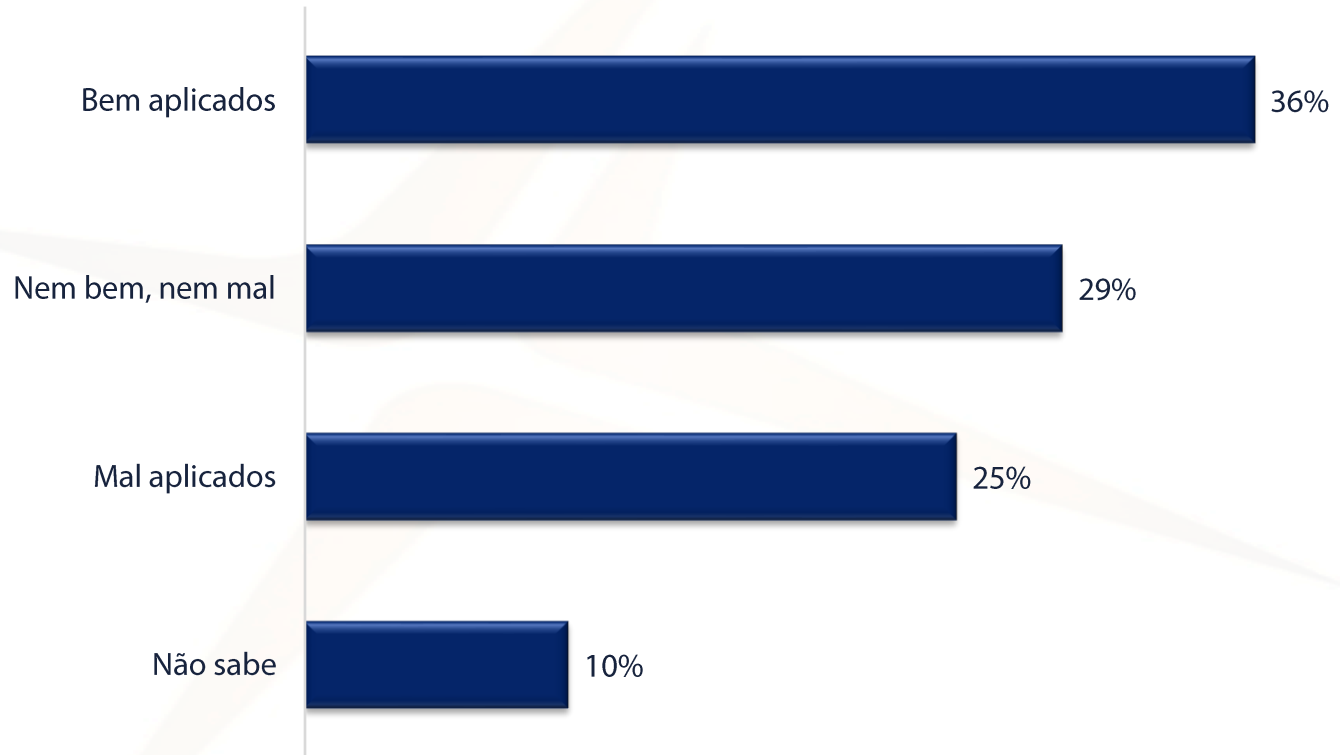
% verticais (base: <u>Inquiridos que consideram ser melhor para a Madeira apostar em setores para além do turismo, 56% do total.</u>)	Voto nas Eleições Regionais de 2019						
	Total	Abstenção	PSD	PS	CDS-PP	JPP	OBN
Reduzir os Impostos	50	46	49	57	46	73	43
Reduzir o IVA na RA Madeira	29	33	32	25	40	21	27
Reduzir o IVA em mais produtos	13	16	11	10	14	3	18

Nota: Para efeitos de segmentação apresentam-se as categorias que reúnem 5% ou mais de respondentes.

Aplicação dos fundos do PRR na Madeira

Aplicação dos fundos do PRR na Madeira

Base: Total de inquiridos



P. O PRR - Plano de Recuperação e Resiliência prevê para a Madeira 796 milhões de euros para aplicar em variadas áreas. Recentemente foi apresentada, pelo Governo, uma Comissão Regional de Acompanhamento deste Plano de Recuperação e Resiliência (PRR), no entanto o IL Madeira propõe a criação de um Portal da Transparência para que estes fundos sejam fiscalizados e bem aplicados. Na sua opinião considera que os fundos do PRR, na RA Madeira irão ser:

Aplicação dos fundos do PRR na Madeira

% verticais (base: Total de inquiridos)	Regiões			
	Total	Este	Oeste	Funchal
Bem aplicados	36	29	41	37
Nem bem, nem mal	29	33	24	29
Mal aplicados	25	25	25	24
Não sabe	10	14	10	9

% verticais (base: Total de inquiridos)	Sexo			Grupo etário			Classe			
	Total	H	M	18-34	35-49	50+	D	C2	C1	A/B
Bem aplicados	36	37	35	36	40	34	31	37	38	36
Nem bem, nem mal	29	27	30	37	27	26	30	29	28	29
Mal aplicados	25	28	22	19	19	30	20	26	24	28
Não sabe	10	8	13	7	14	10	19	8	11	7

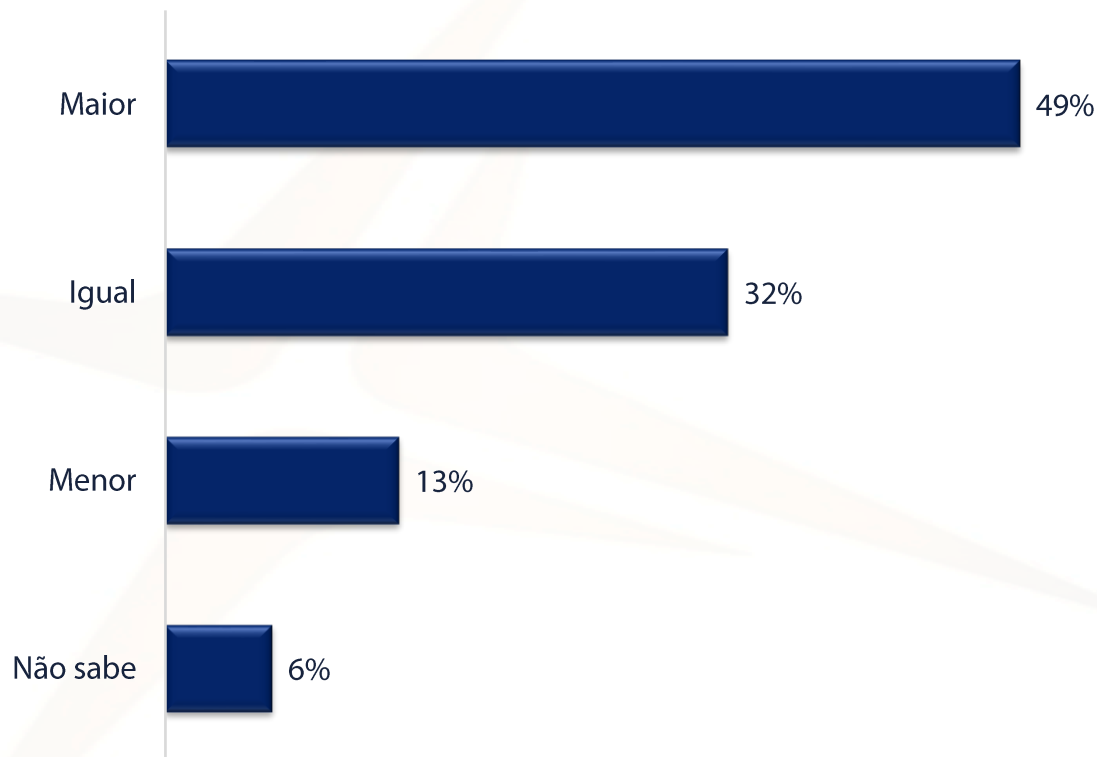
Aplicação dos fundos do PRR na Madeira

% verticais (base: Total de inquiridos)	Voto nas Eleições Regionais de 2019						
	Total	Abstenção	PSD	PS	CDS-PP	JPP	OBN
Bem aplicados	36	36	53	25	62	16	20
Nem bem, nem mal	29	32	27	32	33	34	24
Mal aplicados	25	20	12	37	6	39	37
Não sabe	10	12	8	6	0	10	20

Evolução da situação económica da Madeira nos últimos 5 anos

Evolução da situação económica da Madeira nos últimos 5 anos

Base: Total de inquiridos



P. De acordo com o estudo divulgado recentemente, sobre o índice de competitividade da EU, a RA Madeira foi uma das 3 regiões de Portugal que mais evoluiu, entre 2016 e 2022. Na sua opinião, como caracteriza a evolução económica da Madeira nos últimos 5 anos, em relação aos anos anteriores? Diria que a evolução nos últimos 5 anos foi:

Evolução da situação económica da Madeira nos últimos 5 anos

% verticais (base: Total de inquiridos)	Regiões			
	Total	Este	Oeste	Funchal
Maior	49	46	51	49
Igual	32	34	31	32
Menor	13	13	12	14
Não sabe	6	7	7	5

% verticais (base: Total de inquiridos)	Sexo			Grupo etário			Classe			
	Total	H	M	18-34	35-49	50+	D	C2	C1	A/B
Maior	49	48	49	54	56	42	31	49	58	48
Igual	32	34	30	31	27	36	41	32	25	37
Menor	13	14	12	11	11	16	12	12	15	14
Não sabe	6	4	8	4	7	7	16	7	3	2

Evolução da situação económica da Madeira nos últimos 5 anos

% verticais (base: Total de inquiridos)	Voto nas Eleições Regionais de 2019						
	Total	Abstenção	PSD	PS	CDS-PP	JPP	OBN
Maior	49	48	61	38	68	29	42
Igual	32	30	30	32	20	44	34
Menor	13	13	7	23	0	20	15
Não sabe	6	10	2	7	12	7	9



Rua Mouzinho da Silveira, 27 – 2.º andar
1250-166 Lisboa
Telefone: 21 352 33 66
Email: aximage@aximage.pt