

Sondagem aximage:
25 de abril 2023



FICHA TÉCNICA DESTINADA A PUBLICAÇÃO E ELABORADA DE ACORDO COM UM MODELO PROPOSTO PARA A IMPRENSA

FICHA TÉCNICA

Universo: Indivíduos maiores de 18 anos residentes em Portugal.

Amostra: Amostragem por quotas, obtida a partir de uma matriz cruzando sexo, idade e região (NUTSII), a partir do universo conhecido, reequilibrada por género (2), grupo etário (4) e escolaridade (2). A amostra teve 805 entrevistas efetivas: 675 entrevistas CAWI e 130 entrevistas CATI; 177 entre os 18 e os 34 anos, 212 entre os 35 e os 49 anos, 218 entre os 50 e os 64 anos e 198 para os 65 e mais anos; Norte 277, Centro 169, Sul e Ilhas 120, Área Metropolitana de Lisboa 239.

Técnica: Aplicação online – CAWI (*Computer Assisted Web Interviewing*) – de um questionário estruturado a um painel de indivíduos que preenchem as quotas pré-determinadas para os indivíduos com 18 ou mais anos; entrevistas telefónicas – metodologia CATI (*Computer Assisted Telephone Interviewing*) do mesmo questionário devidamente adaptado ao suporte utilizado, ao sub-universo utilizado pela AXIMAGE nos seus estudos políticos, com preenchimento das mesmas quotas para os indivíduos com 50 e mais anos e outros. O trabalho de campo decorreu entre 10 e 14 de abril de 2023.

Erro probabilístico: O processo amostral, não sendo aleatório, implica a não indicação do erro probabilístico. Contudo, para efeitos de comparação, para uma amostra probabilística com 805 entrevistas, o desvio padrão máximo de uma proporção é 0,017 (ou seja, uma “margem de erro” – a 95% - de 3,45%).

Responsabilidade do estudo: Aximage Comunicação e Imagem Lda., sob a direcção técnica de Ana Carla Basílio.

Distribuição das entrevistas pelas variáveis de segmentação

Segmentos amostrais		N.º de entrevistas	"Margem de erro"*
Total		805	0,035
Região	Norte	277	0,059
	Centro	169	0,075
	A.M. Lisboa	239	0,063
	Sul e Ilhas	120	0,089
Sexo	Masculino	387	0,050
	Feminino	418	0,048
Idade	18-34	177	0,074
	35-49	212	0,067
	50-64	218	0,066
	65 e mais	198	0,070
Classe social	D	91	0,103
	C2	248	0,062
	C1	266	0,060
	A/B	200	0,069

* Ver nota no slide seguinte

Distribuição das entrevistas pelas variáveis de segmentação*

NOTA 1: Os valores da tabela anterior devem ser considerados para avaliar o erro probabilístico de cada segmento.

NOTA 2: Nas tabelas que serão apresentadas, as percentagens que dizem respeito às categorias Chega, IL e BE, e, particularmente, CDU, CDS, PAN, Livre e OBN devem ser lidas a mero título indicativo dado o valor muito reduzido das respetivas bases.

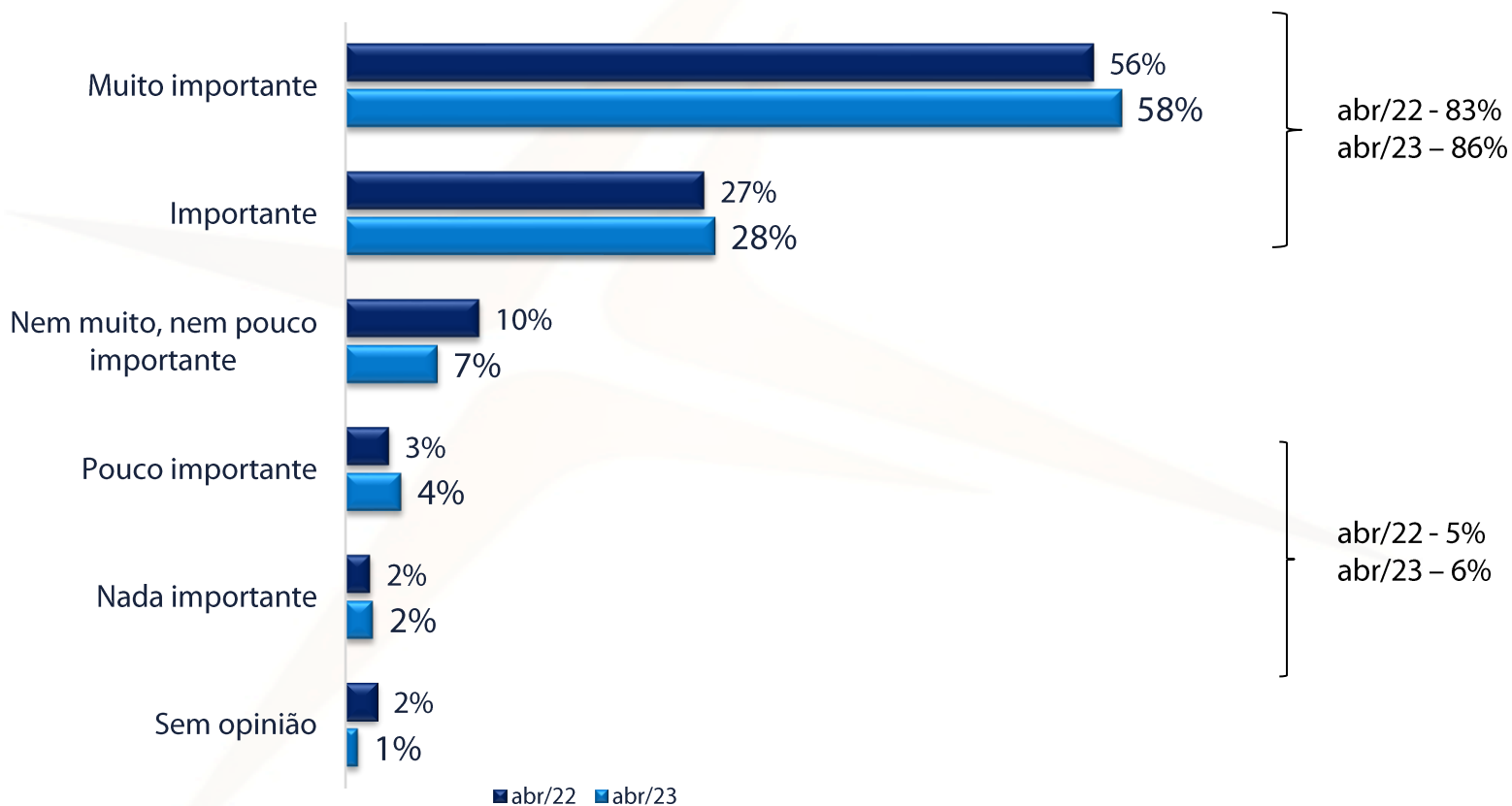
NOTA 3: A publicação desta tabela permite ao leitor uma avaliação do erro probabilístico associado a cada segmento depois de fixado, arbitrariamente, em 5% a probabilidade de rejeição de uma hipótese quando verdadeira (erro de primeira espécie – tipo 1).

* Como referido na Ficha Técnica, o erro probabilístico não é aplicável à metodologia aplicada, sendo apenas indicado para efeitos de comparação com uma amostra probabilística.

Importância do 25 de Abril para a sociedade portuguesa
Importância pessoal do 25 de Abril

Importância do 25 de Abril para a sociedade portuguesa

Base: Total de inquiridos



P. Como avalia a importância do 25 de abril para a sociedade portuguesa?

Importância do 25 de Abril para a sociedade portuguesa

% verticais (base: Total de inquiridos)	Regiões					
	Total	Norte	AMP	Centro	AML	Sul e Ilhas
Muito importante	58	60	59	57	57	57
Importante	28	24	27	29	29	29
Nem muito, nem pouco importante	7	9	7	7	6	6
Pouco importante	4	4	3	4	6	5
Nada importante	2	2	3	2	2	2
Sem opinião	1	1	2	2	1	2

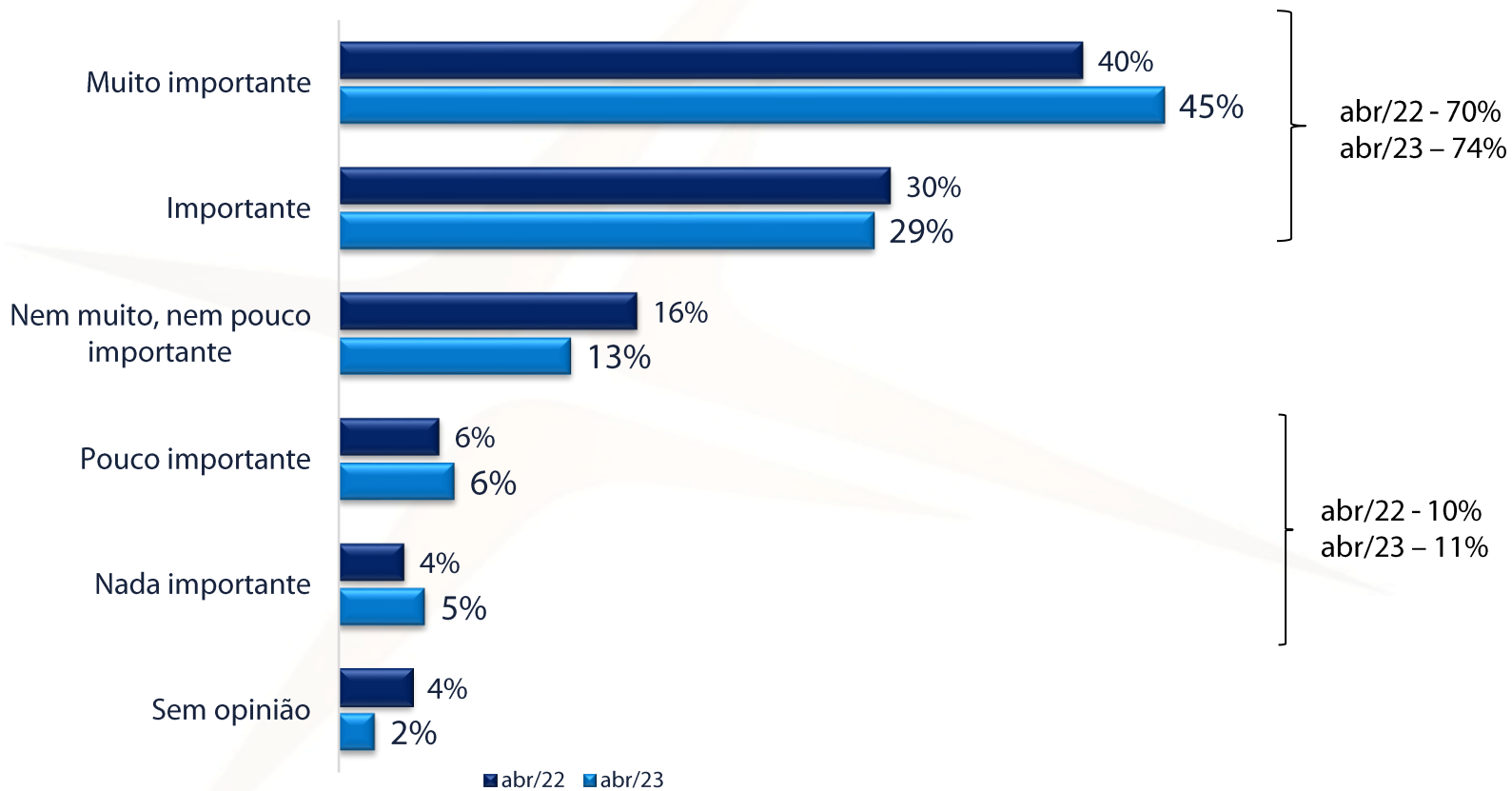
% verticais (base: Total de inquiridos)	Sexo			Grupo etário				Classe			
	Total	H	M	18-34	35-49	50-64	65+	D	C2	C1	A/B
Muito importante	58	54	61	57	59	55	60	51	55	60	62
Importante	28	28	27	24	29	29	27	33	27	27	27
Nem muito, nem pouco importante	7	8	6	11	6	7	4	8	7	7	5
Pouco importante	4	5	3	3	4	5	6	3	5	5	3
Nada importante	2	3	2	1	1	3	2	2	4	2	1
Sem opinião	1	1	2	3	1	1	1	4	2	0	2

Importância do 25 de Abril para a sociedade portuguesa

% verticais (base: Total de inquiridos)	<i>Intenção de Voto Legislativo Abr. 2023</i>											
	Total	Abstenção	PS	PSD	Chega	IL	BE	CDU	CDS	PAN	L	OBN
Muito importante	58	45	71	55	40	57	82	90	73	63	79	69
Importante	28	30	21	31	39	36	9	10	27	33	14	23
Nem muito, nem pouco importante	7	15	3	6	7	3	3	0	0	0	0	3
Pouco importante	4	5	4	6	5	3	3	0	0	0	0	3
Nada importante	2	3	1	0	9	0	3	0	0	0	7	3
Sem opinião	1	3	1	2	0	0	0	0	0	4	0	0

Importância pessoal do 25 de Abril

Base: Total de inquiridos



P. E pessoalmente? Qual a importância que teve, para si, o 25 de abril?

Importância pessoal do 25 de Abril

% verticais (base: Total de inquiridos)	Regiões					
	Total	Norte	AMP	Centro	AML	Sul e Ilhas
Muito importante	45	45	45	40	46	49
Importante	29	29	29	34	25	30
Nem muito, nem pouco importante	13	10	14	14	13	10
Pouco importante	6	5	3	7	8	7
Nada importante	5	7	4	2	7	3
Sem opinião	2	3	5	4	1	2

% verticais (base: Total de inquiridos)	Sexo			Grupo etário				Classe			
	Total	H	M	18-34	35-49	50-64	65+	D	C2	C1	A/B
Muito importante	45	46	44	41	39	43	55	40	42	47	47
Importante	29	25	33	29	31	27	29	35	29	28	28
Nem muito, nem pouco importante	13	15	11	16	16	15	4	13	13	12	14
Pouco importante	6	7	6	6	6	7	7	4	8	6	5
Nada importante	5	6	4	3	3	6	6	4	6	4	4
Sem opinião	2	2	3	5	4	2	0	3	2	3	3

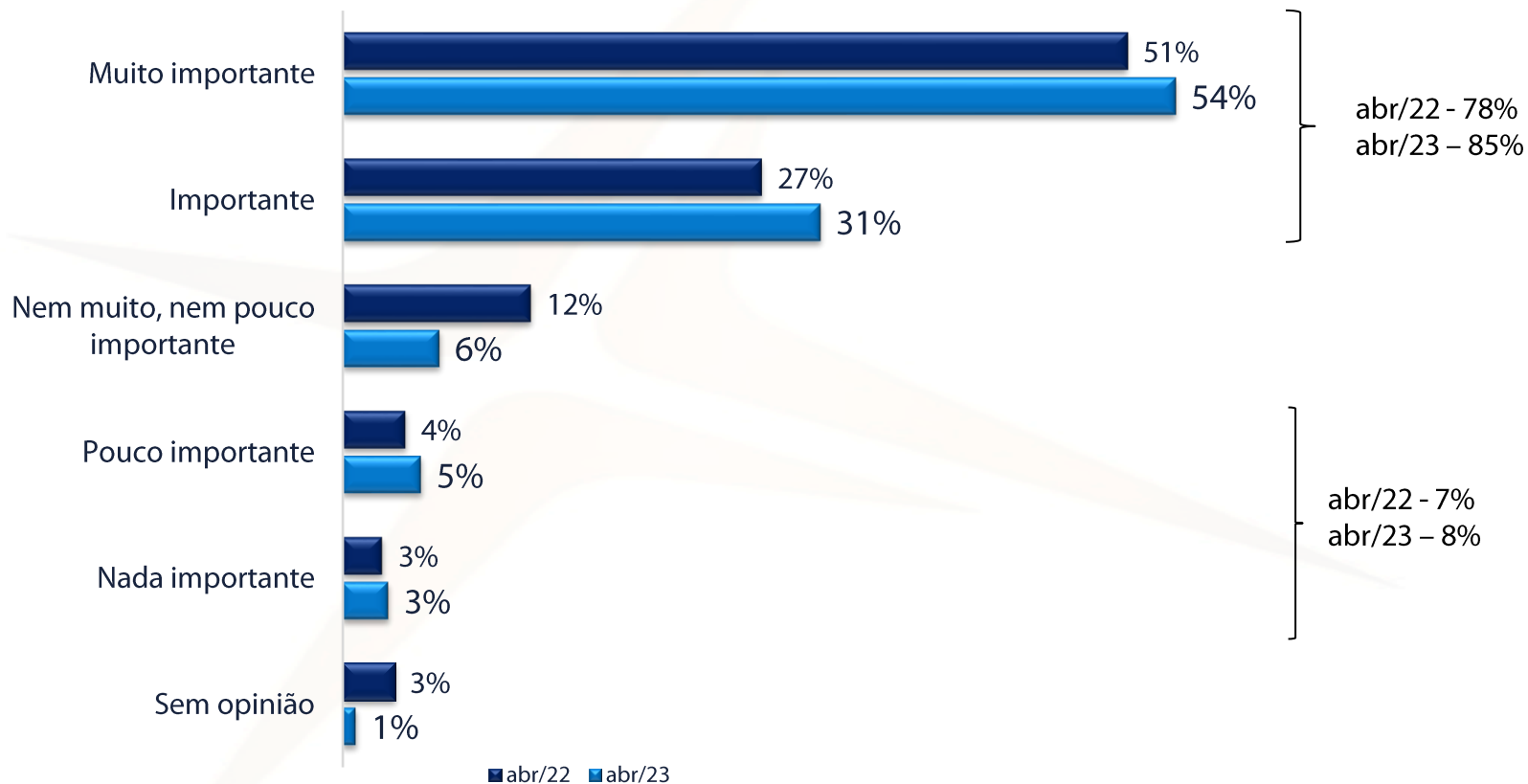
Importância pessoal do 25 de Abril

% verticais (base: Total de inquiridos)	<i>Intenção de Voto Legislativo Abr. 2023</i>											
	Total	Abstenção	PS	PSD	Chega	IL	BE	CDU	CDS	PAN	L	OBN
Muito importante	45	28	67	41	26	43	65	90	28	43	78	52
Importante	29	30	22	34	38	31	14	10	44	33	22	26
Nem muito, nem pouco importante	13	21	3	11	15	12	15	0	0	16	0	14
Pouco importante	6	9	3	5	6	12	3	0	29	0	0	9
Nada importante	5	5	4	8	14	0	0	0	0	4	0	0
Sem opinião	2	6	1	1	2	3	3	0	0	4	0	0

Contributo do 25 de Abril para a atual democracia portuguesa
Estado da democracia portuguesa em relação há 10 anos
Acontecimento político mais importante para a democracia portuguesa contemporânea

Contributo do 25 de Abril para a atual democracia portuguesa

Base: Total de inquiridos



P. Como avalia o contributo do 25 de abril para a atual democracia portuguesa?

Contributo do 25 de Abril para a atual democracia portuguesa

% verticais (base: Total de inquiridos)	Regiões					
	Total	Norte	AMP	Centro	AML	Sul e Ilhas
Muito importante	54	55	59	52	51	54
Importante	31	30	27	34	32	30
Nem muito, nem pouco importante	6	6	7	7	6	5
Pouco importante	5	4	2	4	7	8
Nada importante	3	3	4	2	3	4
Sem opinião	1	1	1	2	1	0

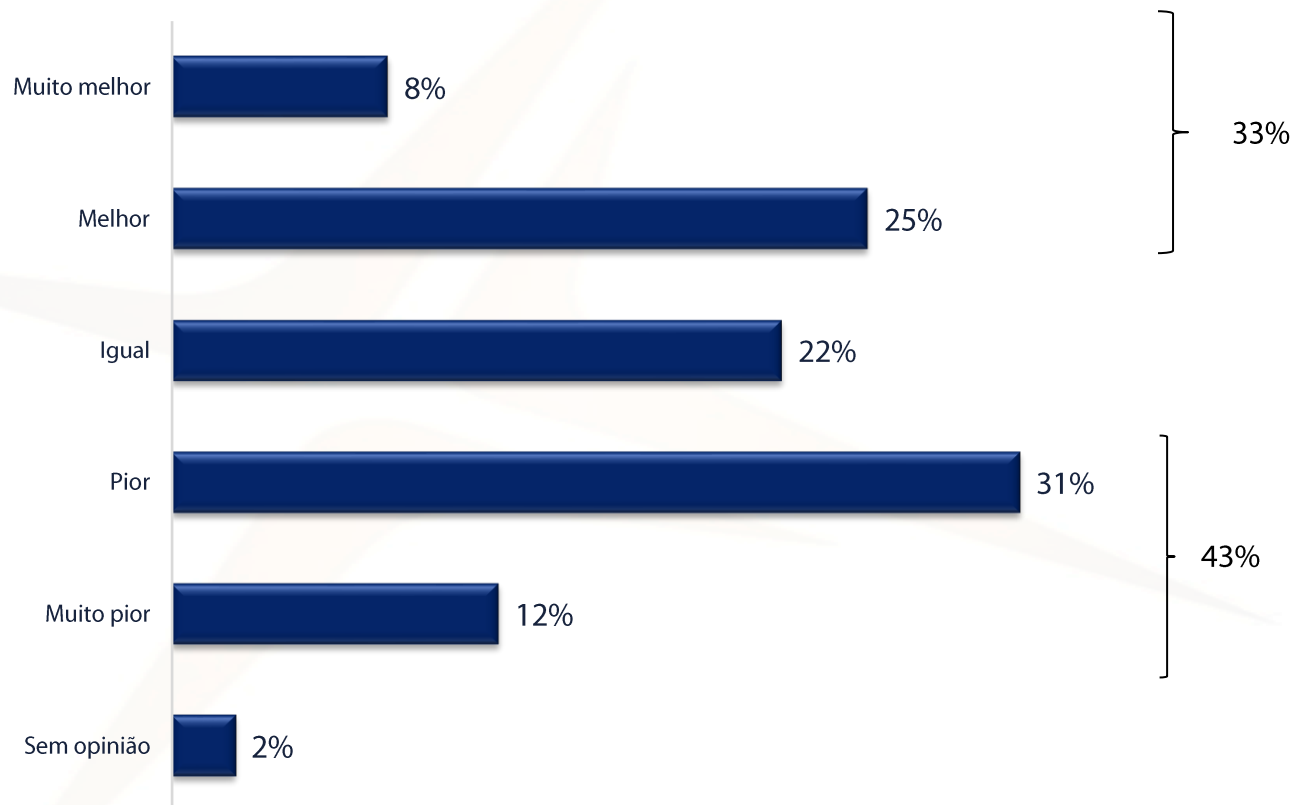
% verticais (base: Total de inquiridos)	Sexo			Grupo etário				Classe			
	Total	H	M	18-34	35-49	50-64	65+	D	C2	C1	A/B
Muito importante	54	54	54	53	53	51	57	48	48	58	58
Importante	31	31	31	31	33	33	26	35	33	26	33
Nem muito, nem pouco importante	6	6	7	9	8	6	3	9	5	8	5
Pouco importante	5	6	4	4	3	6	7	1	7	6	4
Nada importante	3	3	3	2	2	3	5	5	5	2	2
Sem opinião	1	1	1	1	1	1	1	2	2	0	0

Contributo do 25 de Abril para a atual democracia portuguesa

% verticais (base: Total de inquiridos)	<i>Intenção de Voto Legislativo Abr. 2023</i>											
	Total	Abstenção	PS	PSD	Chega	IL	BE	CDU	CDS	PAN	L	OBN
Muito importante	54	41	73	52	26	45	65	84	57	60	92	58
Importante	31	37	21	34	46	39	26	10	43	16	8	31
Nem muito, nem pouco importante	6	11	3	6	6	3	3	0	0	16	0	3
Pouco importante	5	6	1	5	11	9	6	0	0	4	0	6
Nada importante	3	3	2	1	11	3	0	6	0	5	0	3
Sem opinião	1	2	0	1	0	0	0	0	0	0	0	0

Estado da democracia portuguesa em relação há 10 anos

Base: Total de inquiridos



P. Na sua opinião, o estado da democracia portuguesa atual, comparado com há 10 anos, está:

Estado da democracia portuguesa em relação há 10 anos

% verticais (base: Total de inquiridos)	Regiões					
	Total	Norte	AMP	Centro	AML	Sul e Ilhas
Muito melhor	8	4	10	7	8	10
Melhor	25	24	21	25	27	28
Igual	22	24	19	23	23	22
Pior	31	32	36	29	29	28
Muito pior	12	15	10	14	10	11
Não sabe	2	2	4	2	2	2

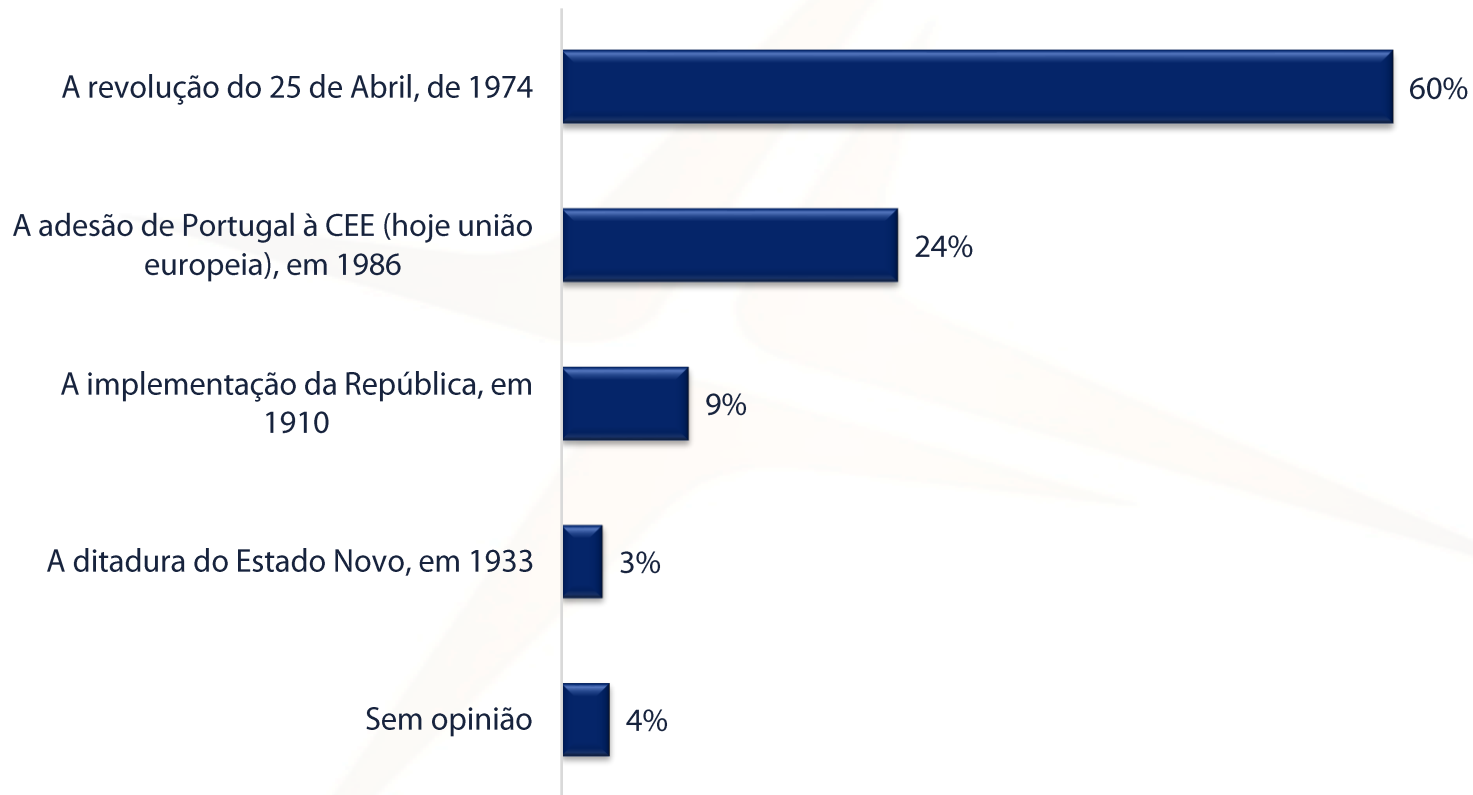
% verticais (base: Total de inquiridos)	Sexo			Grupo etário				Classe			
	Total	H	M	18-34	35-49	50-64	65+	D	C2	C1	A/B
Muito melhor	8	7	9	14	12	5	1	14	5	7	9
Melhor	25	26	24	30	24	24	24	22	23	27	27
Igual	22	27	19	19	27	22	21	25	26	21	19
Pior	31	29	32	24	25	29	44	29	29	31	33
Muito pior	12	10	13	10	10	18	9	5	13	14	11
Não sabe	2	1	3	4	2	1	2	4	4	1	1

Estado da democracia portuguesa em relação há 10 anos

% verticais (base: Total de inquiridos)	<i>Intenção de Voto Legislativo Abr. 2023</i>											
	Total	Abstenção	PS	PSD	Chega	IL	BE	CDU	CDS	PAN	L	OBN
Muito melhor	8	9	13	7	3	0	12	10	0	4	14	3
Melhor	25	23	34	22	28	13	32	26	0	28	28	20
Igual	22	23	27	21	9	21	9	21	57	16	20	26
Pior	31	27	21	36	37	39	41	32	43	28	31	40
Muito pior	12	12	4	13	23	28	6	11	0	24	7	11
Não sabe	2	6	1	2	0	0	0	0	0	0	0	0

Acontecimento político mais importante para a democracia portuguesa contemporânea

Base: Total de inquiridos



P. Qual dos seguintes acontecimentos políticos, na sua opinião, teve mais importância para a democracia portuguesa contemporânea?

Acontecimento político mais importante para a democracia portuguesa contemporânea

% verticais (base: Total de inquiridos)	Regiões					
	Total	Norte	AMP	Centro	AML	Sul e Ilhas
A revolução do 25 de Abril, de 1974	60	63	57	63	58	60
A adesão de Portugal à CEE (hoje união europeia), em 1986	24	24	29	23	25	20
A implementação da República, em 1910	9	7	9	9	11	10
A ditadura do Estado Novo, em 1933	3	3	1	2	2	8
Não sabe	4	2	4	4	4	3

% verticais (base: Total de inquiridos)	Sexo		Grupo etário				Classe				
	Total	H	M	18-34	35-49	50-64	65+	D	C2	C1	A/B
A revolução do 25 de Abril, de 1974	60	58	61	58	59	57	65	68	56	58	64
A adesão de Portugal à CEE (hoje união europeia), em 1986	24	28	21	20	23	27	27	14	29	24	24
A implementação da República, em 1910	9	9	9	12	10	10	6	8	11	11	6
A ditadura do Estado Novo, em 1933	3	3	3	5	3	2	2	3	1	4	4
Não sabe	4	1	6	5	5	3	2	7	4	3	3

Para efeitos de segmentação apresentam-se apenas as categorias que reúnem 5% ou mais de de respostas.

Acontecimento político mais importante para a democracia portuguesa contemporânea

% verticais (base: Total de inquiridos)	Intenção de Voto Legislativo Abr. 2023											
	Total	Abstenção	PS	PSD	Chega	IL	BE	CDU	CDS	PAN	L	OBN
A revolução do 25 de Abril, de 1974	60	56	72	55	44	58	67	80	30	65	93	69
A adesão de Portugal à CEE (hoje união europeia), em 1986	24	22	15	31	43	30	15	10	70	24	0	23
A implementação da República, em 1910	9	13	10	7	3	12	12	5	0	7	0	6
A ditadura do Estado Novo, em 1933	3	5	2	2	5	0	3	5	0	0	0	0
Não sabe	4	4	1	5	6	0	3	0	0	4	7	3

Para efeitos de segmentação apresentam-se apenas as categorias que reúnem 5% ou mais de de respostas.

Diretos e liberdades garantidos na Sociedade Portuguesa:

Liberdade de voto

Liberdade de expressão

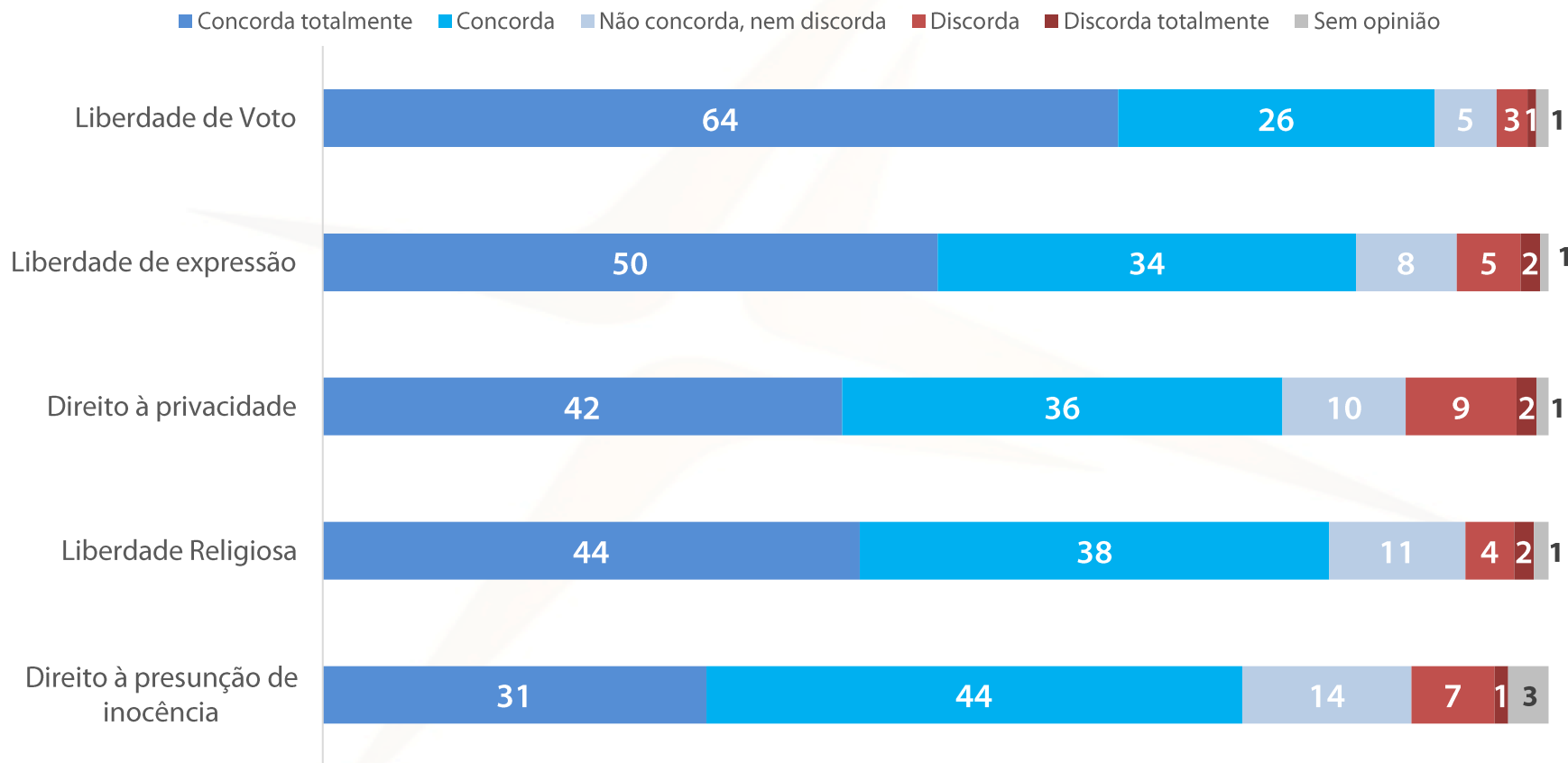
Direito à privacidade

Liberdade religiosa

Direito à presunção de inocência

Diretos e liberdades garantidos na Sociedade Portuguesa:

Base: Total de inquiridos



P. A Democracia em Portugal, irá fazer 50 anos, no próximo ano. Neste período, alcançaram-se direitos e liberdades, que não existiam antes do 25 de abril. Na sua opinião, em que medida concorda que estes direitos e liberdades estão garantidos na Sociedade Portuguesa?

Liberdade de voto

% verticais (base: Total de inquiridos)	Regiões					
	Total	Norte	AMP	Centro	AML	Sul e Ilhas
Concorda totalmente	64	69	69	65	59	63
Concorda	26	23	19	22	32	29
Não concorda, nem discorda	5	4	9	7	6	4
Discorda	3	2	2	4	3	3
Discorda totalmente	1	1	1	2	0	0
Sem opinião	1	2	1	1	0	2

% verticais (base: Total de inquiridos)	Sexo			Grupo etário				Classe			
	Total	H	M	18-34	35-49	50-64	65+	D	C2	C1	A/B
Concorda totalmente	64	60	68	67	65	66	59	58	58	67	71
Concorda	26	30	22	19	23	21	37	27	29	24	23
Não concorda, nem discorda	5	7	5	8	7	9	2	11	8	5	3
Discorda	3	2	3	4	2	2	2	1	2	3	4
Discorda totalmente	1	1	1	1	1	1	0	2	2	0	0
Sem opinião	1	1	1	1	2	1	0	1	2	1	0

Liberdade de voto

% verticais (base: Total de inquiridos)	<i>Intenção de Voto Legislativo Abr. 2023</i>											
	Total	Abstenção	PS	PSD	Chega	IL	BE	CDU	CDS	PAN	L	OBN
Concorda totalmente	64	53	62	66	63	90	86	78	72	77	71	71
Concorda	26	26	32	26	29	10	12	22	28	16	22	26
Não concorda, nem discorda	5	12	3	5	9	0	0	0	0	4	0	3
Discorda	3	5	3	3	0	0	0	0	0	0	8	0
Discorda totalmente	1	2	1	0	0	0	0	0	0	4	0	0
Sem opinião	1	3	0	1	0	0	3	0	0	0	0	0

Liberdade de expressão

% verticais (base: Total de inquiridos)	Regiões					
	Total	Norte	AMP	Centro	AML	Sul e Ilhas
Concorda totalmente	50	51	54	54	45	49
Concorda	34	32	28	25	42	41
Não concorda, nem discorda	8	7	12	9	6	9
Discorda	5	4	5	9	6	1
Discorda totalmente	2	4	1	2	1	0
Sem opinião	1	2	0	1	0	1

% verticais (base: Total de inquiridos)	Sexo			Grupo etário				Classe			
	Total	H	M	18-34	35-49	50-64	65+	D	C2	C1	A/B
Concorda totalmente	50	48	52	58	51	50	43	49	46	53	52
Concorda	34	37	31	21	30	33	49	33	38	33	32
Não concorda, nem discorda	8	8	8	10	10	9	4	13	8	7	8
Discorda	5	4	6	6	6	5	4	2	5	4	8
Discorda totalmente	2	1	2	4	1	1	0	2	2	2	1
Sem opinião	1	0	1	1	1	1	0	0	1	1	1

Liberdade de expressão

% verticais (base: Total de inquiridos)	<i>Intenção de Voto Legislativo Abr. 2023</i>											
	Total	Abstenção	PS	PSD	Chega	IL	BE	CDU	CDS	PAN	L	OBN
Concorda totalmente	50	44	52	52	47	69	47	63	30	56	64	49
Concorda	34	29	40	36	33	24	31	37	70	40	21	34
Não concorda, nem discorda	8	16	4	6	12	3	6	0	0	0	0	8
Discorda	5	6	3	5	6	3	15	0	0	4	15	6
Discorda totalmente	2	3	1	1	1	0	0	0	0	0	0	3
Sem opinião	1	2	0	1	0	0	0	0	0	0	0	0

Direito à privacidade

% verticais (base: Total de inquiridos)	Regiões					
	Total	Norte	AMP	Centro	AML	Sul e Ilhas
Concorda totalmente	42	48	38	47	39	40
Concorda	36	29	42	27	38	43
Não concorda, nem discorda	10	13	14	10	10	8
Discorda	9	7	6	15	10	5
Discorda totalmente	2	2	1	1	2	3
Sem opinião	1	2	0	2	1	1

% verticais (base: Total de inquiridos)	Sexo		Grupo etário				Classe				
	Total	H	M	18-34	35-49	50-64	65+	D	C2	C1	A/B
Concorda totalmente	42	40	44	50	44	41	35	53	41	45	35
Concorda	36	39	33	27	32	38	45	31	38	32	41
Não concorda, nem discorda	10	11	10	13	13	10	8	10	10	11	11
Discorda	9	7	11	8	8	9	11	3	9	10	11
Discorda totalmente	2	3	1	2	2	1	1	3	1	1	3
Sem opinião	1	1	1	0	1	1	1	0	2	1	0

Direito à privacidade

% verticais (base: Total de inquiridos)	<i>Intenção de Voto Legislativo Abr. 2023</i>											
	Total	Abstenção	PS	PSD	Chega	IL	BE	CDU	CDS	PAN	L	OBN
Concorda totalmente	42	38	44	43	42	51	24	52	58	49	57	37
Concorda	36	29	40	34	41	43	52	43	28	43	21	34
Não concorda, nem discorda	10	17	9	10	6	3	8	5	13	0	0	9
Discorda	9	11	5	11	9	0	12	0	0	4	23	17
Discorda totalmente	2	3	1	1	2	3	0	0	0	4	0	3
Sem opinião	1	2	1	1	0	0	3	0	0	0	0	0

Liberdade religiosa

% verticais (base: Total de inquiridos)	Regiões					
	Total	Norte	AMP	Centro	AML	Sul e Ilhas
Concorda totalmente	44	52	42	48	36	46
Concorda	38	31	39	33	47	35
Não concorda, nem discorda	11	10	13	10	10	13
Discorda	4	3	4	4	4	4
Discorda totalmente	2	3	2	3	0	0
Sem opinião	1	2	0	2	2	1

% verticais (base: Total de inquiridos)	Sexo			Grupo etário				Classe			
	Total	H	M	18-34	35-49	50-64	65+	D	C2	C1	A/B
Concorda totalmente	44	43	44	43	45	48	39	42	41	45	47
Concorda	38	38	39	28	35	38	50	41	41	39	34
Não concorda, nem discorda	11	13	10	18	12	10	6	11	8	13	13
Discorda	4	4	4	9	4	1	3	3	5	3	5
Discorda totalmente	2	1	2	3	2	1	1	2	2	0	2
Sem opinião	1	1	1	0	1	2	2	1	3	1	0

Liberdade religiosa

% verticais (base: Total de inquiridos)	Intenção de Voto Legislativo Abr. 2023											
	Total	Abstenção	PS	PSD	Chega	IL	BE	CDU	CDS	PAN	L	OBN
Concorda totalmente	44	33	49	48	45	51	42	47	73	40	65	51
Concorda	38	37	40	38	37	37	50	38	28	40	27	34
Não concorda, nem discorda	11	17	8	10	12	9	8	10	0	8	0	12
Discorda	4	7	2	2	3	3	0	6	0	8	8	3
Discorda totalmente	2	4	0	1	2	0	0	0	0	4	0	0
Sem opinião	1	3	1	1	1	0	0	0	0	0	0	0

Direito à presunção de inocência

% verticais (base: Total de inquiridos)	Regiões					
	Total	Norte	AMP	Centro	AML	Sul e Ilhas
Concorda totalmente	31	33	27	36	30	31
Concorda	44	46	41	39	44	50
Não concorda, nem discorda	14	9	20	13	14	12
Discorda	7	5	8	8	8	3
Discorda totalmente	1	2	0	1	1	2
Sem opinião	3	4	3	4	3	3

% verticais (base: Total de inquiridos)	Sexo		Grupo etário				Classe				
	Total	H	M	18-34	35-49	50-64	65+	D	C2	C1	A/B
Concorda totalmente	31	32	30	31	35	32	28	38	27	34	31
Concorda	44	43	44	38	42	42	52	43	44	43	45
Não concorda, nem discorda	14	14	14	22	13	15	7	9	16	13	15
Discorda	7	7	7	5	6	8	8	9	6	5	9
Discorda totalmente	1	2	1	1	1	1	2	1	2	1	0
Sem opinião	3	2	5	3	3	3	4	1	5	4	1

Direito à presunção de inocência

% verticais (base: Total de inquiridos)	<i>Intenção de Voto Legislativo Abr. 2023</i>											
	Total	Abstenção	PS	PSD	Chega	IL	BE	CDU	CDS	PAN	L	OBN
Concorda totalmente	31	27	35	27	33	39	30	35	58	32	49	34
Concorda	44	36	48	49	39	45	55	55	27	53	28	44
Não concorda, nem discorda	14	23	9	12	20	3	9	6	14	8	7	8
Discorda	7	9	5	8	7	0	3	5	0	4	16	9
Discorda totalmente	1	2	1	1	2	0	0	0	0	0	0	3
Sem opinião	3	3	2	4	0	12	3	0	0	4	0	3

Diretos sociais garantidos na Sociedade Portuguesa:

Saúde

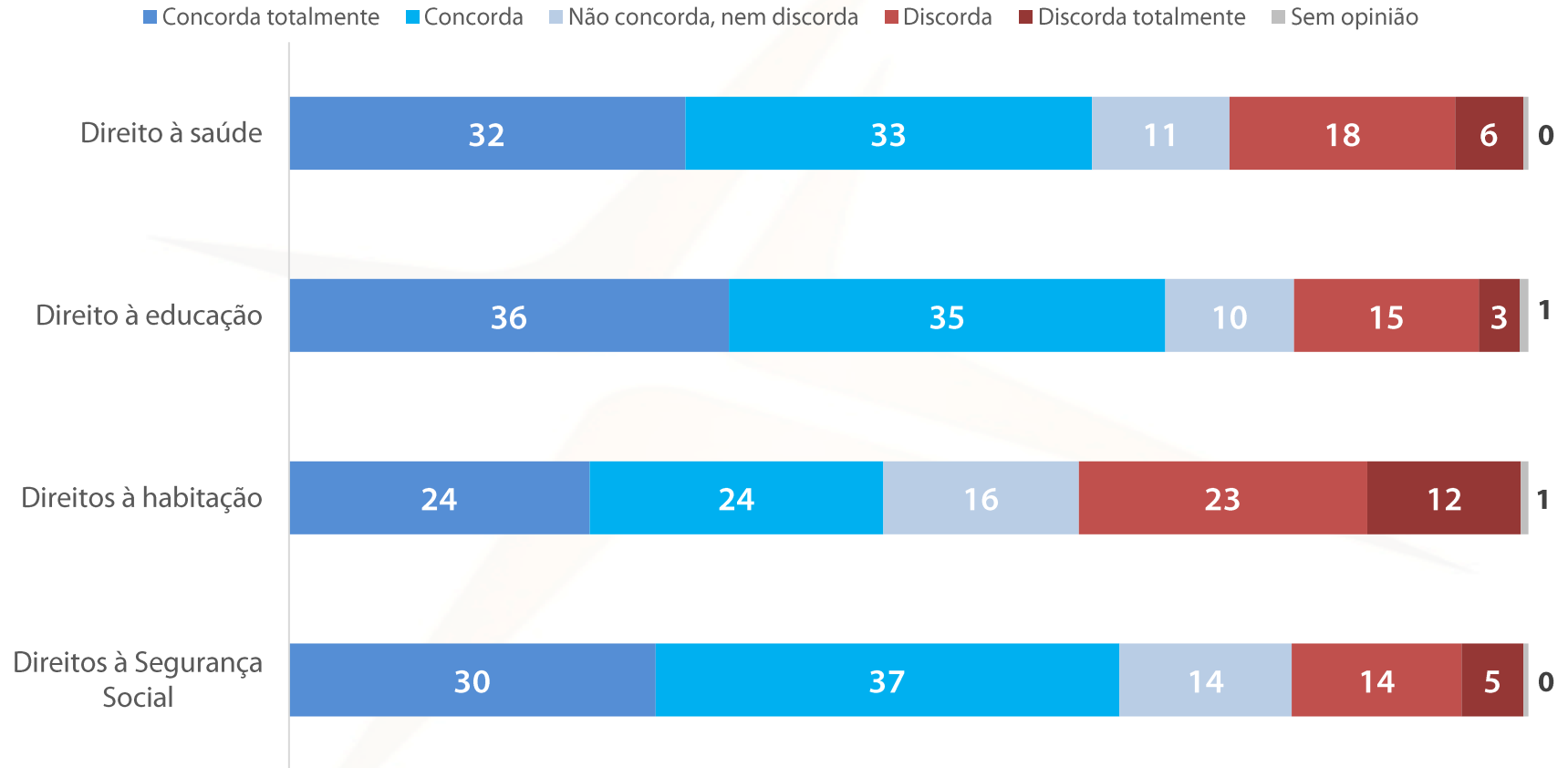
Educação

Habitação

Segurança Social

Diretos sociais garantidos na Sociedade Portuguesa:

Base: Total de inquiridos



P. E em relação aos direitos sociais adquiridos? Na sua opinião, em que medida concorda que estão garantidos, na Sociedade Portuguesa, os seguintes direitos:

Direito à saúde

% verticais (base: Total de inquiridos)	Regiões					
	Total	Norte	AMP	Centro	AML	Sul e Ilhas
Concorda totalmente	32	35	35	32	28	33
Concorda	33	33	33	27	34	38
Não concorda, nem discorda	11	12	12	13	11	7
Discorda	18	11	18	20	22	16
Discorda totalmente	6	8	3	8	5	4
Sem opinião	0	1	0	0	0	1

% verticais (base: Total de inquiridos)	Sexo			Grupo etário				Classe			
	Total	H	M	18-34	35-49	50-64	65+	D	C2	C1	A/B
Concorda totalmente	32	32	32	39	36	28	27	39	31	33	29
Concorda	33	39	28	23	33	31	43	31	34	34	31
Não concorda, nem discorda	11	10	12	15	12	12	5	13	12	11	9
Discorda	18	15	21	15	15	20	22	12	16	17	24
Discorda totalmente	6	4	7	7	4	8	3	4	6	5	7
Sem opinião	0	0	1	0	1	1	0	1	0	0	0

Direito à saúde

% verticais (base: Total de inquiridos)	<i>Intenção de Voto Legislativo Abr. 2023</i>											
	Total	Abstenção	PS	PSD	Chega	IL	BE	CDU	CDS	PAN	L	OBN
Concorda totalmente	32	27	44	29	30	42	30	43	30	41	35	26
Concorda	33	29	35	31	32	28	34	36	43	32	28	43
Não concorda, nem discorda	11	18	6	12	9	9	6	5	13	8	15	3
Discorda	18	18	13	22	19	15	24	11	14	12	16	29
Discorda totalmente	6	7	3	6	9	6	6	5	0	8	7	0
Sem opinião	0	1	0	1	0	0	0	0	0	0	0	0

Direito à educação

% verticais (base: Total de inquiridos)	Regiões					
	Total	Norte	AMP	Centro	AML	Sul e Ilhas
Concorda totalmente	36	40	38	35	30	39
Concorda	35	29	34	30	41	39
Não concorda, nem discorda	10	9	13	11	11	7
Discorda	15	14	13	17	16	13
Discorda totalmente	3	7	2	6	1	2
Sem opinião	1	2	1	1	0	1

% verticais (base: Total de inquiridos)	Sexo			Grupo etário				Classe			
	Total	H	M	18-34	35-49	50-64	65+	D	C2	C1	A/B
Concorda totalmente	36	34	36	41	40	33	29	39	32	39	34
Concorda	35	38	33	29	34	34	42	35	38	34	34
Não concorda, nem discorda	10	13	8	14	12	11	6	16	9	10	10
Discorda	15	12	17	15	10	14	20	6	17	13	19
Discorda totalmente	3	2	4	1	2	7	3	3	4	4	2
Sem opinião	1	1	1	0	2	1	0	1	1	1	0

Direito à educação

% verticais (base: Total de inquiridos)	<i>Intenção de Voto Legislativo Abr. 2023</i>											
	Total	Abstenção	PS	PSD	Chega	IL	BE	CDU	CDS	PAN	L	OBN
Concorda totalmente	36	30	44	33	41	45	41	37	58	40	41	26
Concorda	35	34	42	33	22	37	26	42	14	32	22	51
Não concorda, nem discorda	10	15	7	12	13	6	11	0	13	4	8	3
Discorda	15	16	6	18	17	13	15	22	14	20	23	21
Discorda totalmente	3	5	1	3	8		7	0	0	4	7	0
Sem opinião	1	1	1	1	0	0	0	0	0	0	0	0

Direito à habitação

% verticais (base: Total de inquiridos)	Regiões					
	Total	Norte	AMP	Centro	AML	Sul e Ilhas
Concorda totalmente	24	25	23	27	23	24
Concorda	24	20	20	21	27	29
Não concorda, nem discorda	16	23	16	14	14	14
Discorda	23	18	26	25	24	22
Discorda totalmente	12	14	14	12	12	10
Sem opinião	1	1	1	1	0	1

% verticais (base: Total de inquiridos)	Sexo			Grupo etário				Classe			
	Total	H	M	18-34	35-49	50-64	65+	D	C2	C1	A/B
Concorda totalmente	24	24	25	33	28	20	17	34	21	27	21
Concorda	24	27	21	20	22	25	27	28	25	25	18
Não concorda, nem discorda	16	16	16	18	18	16	12	19	18	11	18
Discorda	23	23	24	16	17	23	36	10	23	24	29
Discorda totalmente	12	10	14	14	13	15	8	8	12	13	14
Sem opinião	1	0	1	0	1	1	0	1	1	1	0

Direito à habitação

% verticais (base: Total de inquiridos)	<i>Intenção de Voto Legislativo Abr. 2023</i>											
	Total	Abstenção	PS	PSD	Chega	IL	BE	CDU	CDS	PAN	L	OBN
Concorda totalmente	24	22	28	23	24	24	27	37	30	33	35	20
Concorda	24	21	31	23	23	39	14	20	0	11	21	20
Não concorda, nem discorda	16	21	13	13	15	12	12	0	29	16	8	14
Discorda	23	22	23	28	20	18	24	27	42	16	7	29
Discorda totalmente	12	13	4	12	18	7	23	16	0	24	29	17
Sem opinião	1	1	1	1	0	0	0	0	0	0	0	0

Direito à Segurança Social

% verticais (base: Total de inquiridos)	Regiões					
	Total	Norte	AMP	Centro	AML	Sul e Ilhas
Concorda totalmente	30	31	31	30	26	34
Concorda	37	35	32	34	45	37
Não concorda, nem discorda	14	14	18	14	11	14
Discorda	14	11	14	15	15	12
Discorda totalmente	5	8	5	7	4	3
Sem opinião	0	1	0	0	0	1

% verticais (base: Total de inquiridos)	Sexo		Grupo etário				Classe				
	Total	H	M	18-34	35-49	50-64	65+	D	C2	C1	A/B
Concorda totalmente	30	31	28	33	32	27	27	34	27	32	28
Concorda	37	41	34	28	36	38	46	33	39	39	36
Não concorda, nem discorda	14	12	16	20	18	11	8	17	16	11	14
Discorda	14	12	15	14	10	14	17	11	14	13	16
Discorda totalmente	5	4	6	5	5	8	3	5	5	5	6
Sem opinião	0	0	1	0	1	1	0	1	0	0	0

Direito à Segurança Social

% verticais (base: Total de inquiridos)	<i>Intenção de Voto Legislativo Abr. 2023</i>											
	Total	Abstenção	PS	PSD	Chega	IL	BE	CDU	CDS	PAN	L	OBN
Concorda totalmente	30	22	41	29	26	42	33	48	45	40	28	23
Concorda	37	33	43	39	32	33	31	37	41	27	27	51
Não concorda, nem discorda	14	20	7	15	17	3	9	11	0	12	30	8
Discorda	14	19	7	13	15	13	18		14	17	8	15
Discorda totalmente	5	5	3	3	11	9	9	5	0	4	7	3
Sem opinião	0	1	0	1	0	0	0	0	0	0	0	0

Artigo 1º da Constituição Portuguesa

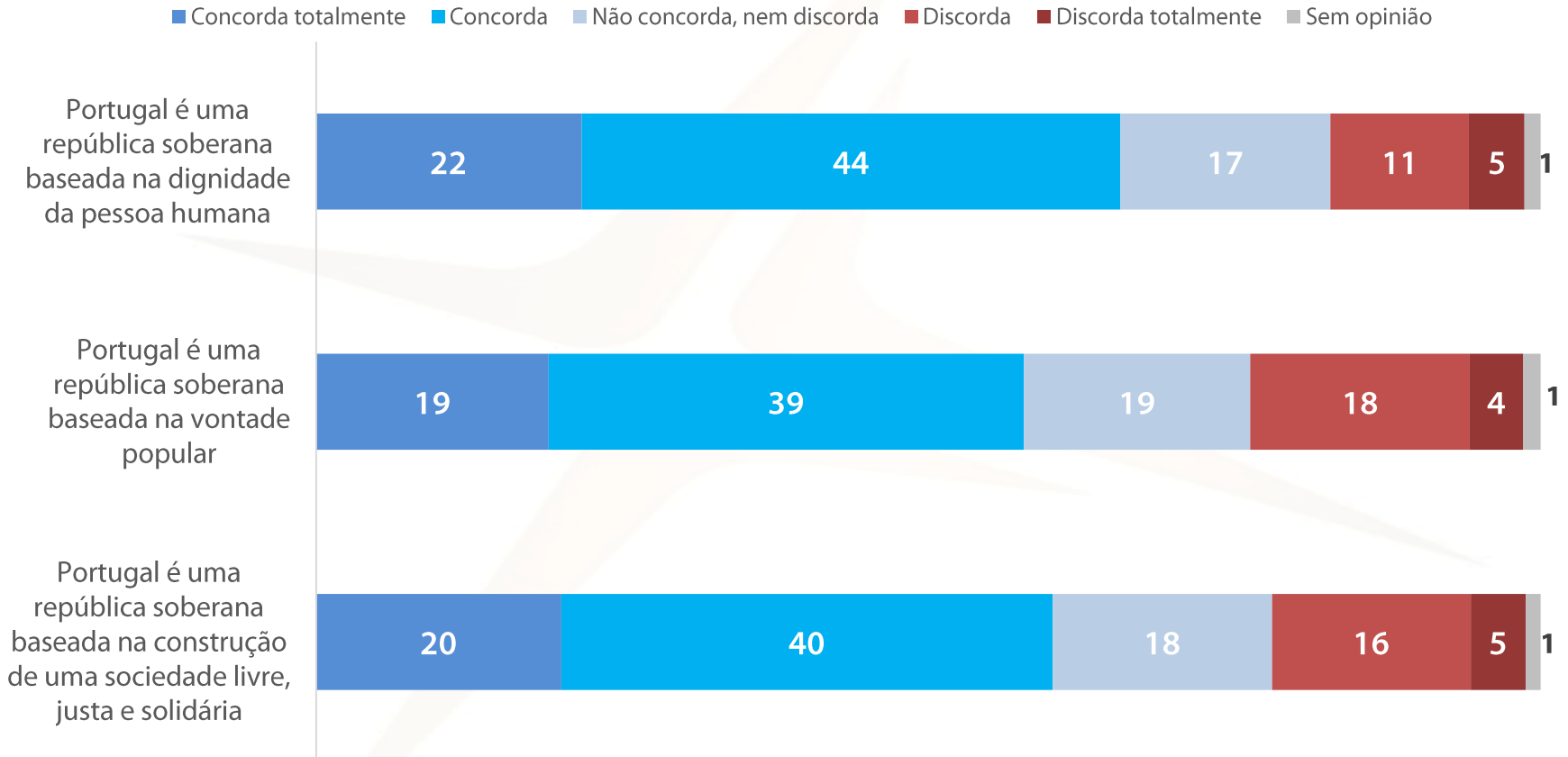
Portugal é uma república soberana baseada na dignidade da pessoa humana

Portugal é uma república soberana baseada na vontade popular

Portugal é uma república soberana baseada na construção de uma sociedade livre, justa e solidária

Artigo 1º da Constituição Portuguesa

Base: Total de inquiridos



P. O primeiro artigo da constituição portuguesa diz que: "Portugal é uma República soberana, baseada na dignidade da pessoa humana e na vontade popular e empenhada na construção de uma sociedade livre, justa e solidária". Como avalia as seguintes afirmações?

Portugal é uma república soberana baseada na dignidade da pessoa humana

% verticais (base: Total de inquiridos)	Regiões					
	Total	Norte	AMP	Centro	AML	Sul e Ilhas
Concorda totalmente	22	22	20	24	20	24
Concorda	44	43	44	39	51	36
Não concorda, nem discorda	17	16	19	19	17	20
Discorda	11	10	11	13	11	11
Discorda totalmente	5	7	5	5	1	8
Sem opinião	1	2	1		1	2

% verticais (base: Total de inquiridos)	Sexo		Grupo etário				Classe				
	Total	H	M	18-34	35-49	50-64	65+	D	C2	C1	A/B
Concorda totalmente	22	25	19	24	19	22	22	22	18	24	22
Concorda	44	47	41	37	47	40	50	49	46	41	43
Não concorda, nem discorda	17	17	19	19	16	24	14	18	17	19	18
Discorda	11	9	14	13	11	9	12	7	13	11	11
Discorda totalmente	5	3	6	7	6	4	2	3	5	4	5
Sem opinião	1	0	2	1	2	1	1	2	2	1	1

Portugal é uma república soberana baseada na dignidade da pessoa humana

% verticais (base: Total de inquiridos)	<i>Intenção de Voto Legislativo Abr. 2023</i>											
	Total	Abstenção	PS	PSD	Chega	IL	BE	CDU	CDS	PAN	L	OBN
Concorda totalmente	22	14	30	26	24	15	15	42	44	20	21	18
Concorda	44	38	49	42	46	60	47	36	28	43	35	43
Não concorda, nem discorda	17	27	14	13	15	10	24	10	14	20	14	20
Discorda	11	13	5	14	11	6	12	11	0	9	23	14
Discorda totalmente	5	6	1	4	5	9	3	0	14	8	7	6
Sem opinião	1	3	1	1	0	0	0	0	0	0	0	0

Portugal é uma república soberana baseada na vontade popular

% verticais (base: Total de inquiridos)	Regiões					
	Total	Norte	AMP	Centro	AML	Sul e Ilhas
Concorda totalmente	19	21	19	19	17	22
Concorda	39	36	35	38	41	44
Não concorda, nem discorda	19	20	20	21	19	12
Discorda	18	16	20	16	20	16
Discorda totalmente	4	5	6	5	2	6
Sem opinião	1	2	1	1	2	1

% verticais (base: Total de inquiridos)	Sexo			Grupo etário				Classe			
	Total	H	M	18-34	35-49	50-64	65+	D	C2	C1	A/B
Concorda totalmente	19	22	16	19	15	20	23	22	16	19	23
Concorda	39	40	38	33	40	35	47	34	40	40	37
Não concorda, nem discorda	19	19	18	25	19	21	11	29	18	18	16
Discorda	18	15	21	18	18	18	18	8	20	18	20
Discorda totalmente	4	3	5	5	7	5	2	5	5	5	4
Sem opinião	1	0	3	1	2	2	1	2	2	2	0

Portugal é uma república soberana baseada na vontade popular

% verticais (base: Total de inquiridos)	<i>Intenção de Voto Legislativo Abr. 2023</i>											
	Total	Abstenção	PS	PSD	Chega	IL	BE	CDU	CDS	PAN	L	OBN
Concorda totalmente	19	12	26	20	25	18	9	36	15	24	22	26
Concorda	39	35	49	37	36	45	44	42	43	28	33	34
Não concorda, nem discorda	19	27	16	15	9	18	23	6	14	8	0	19
Discorda	18	18	6	23	23	16	15	11	13	28	38	20
Discorda totalmente	4	6	2	4	7	3	9	6	14	8	7	0
Sem opinião	1	3	1	1	0	0	0	0	0	4	0	0

Portugal é uma república soberana baseada na construção de uma sociedade livre, justa e solidária

% verticais (base: Total de inquiridos)	Regiões					
	Total	Norte	AMP	Centro	AML	Sul e Ilhas
Concorda totalmente	20	24	18	21	17	22
Concorda	40	35	39	34	47	42
Não concorda, nem discorda	18	16	23	23	15	14
Discorda	16	15	15	18	17	15
Discorda totalmente	5	8	4	4	3	6
Sem opinião	1	2	1	1	1	1

% verticais (base: Total de inquiridos)	Sexo			Grupo etário				Classe			
	Total	H	M	18-34	35-49	50-64	65+	D	C2	C1	A/B
Concorda totalmente	20	22	18	20	19	19	21	26	15	21	22
Concorda	40	42	39	37	39	34	49	36	40	42	39
Não concorda, nem discorda	18	18	18	24	19	20	10	24	19	17	16
Discorda	16	16	17	14	14	20	17	8	18	17	18
Discorda totalmente	5	3	6	4	7	5	3	3	6	3	5
Sem opinião	1	0	2	1	2	2	0	2	2	1	0

Portugal é uma república soberana baseada na construção de uma sociedade livre, justa e solidária

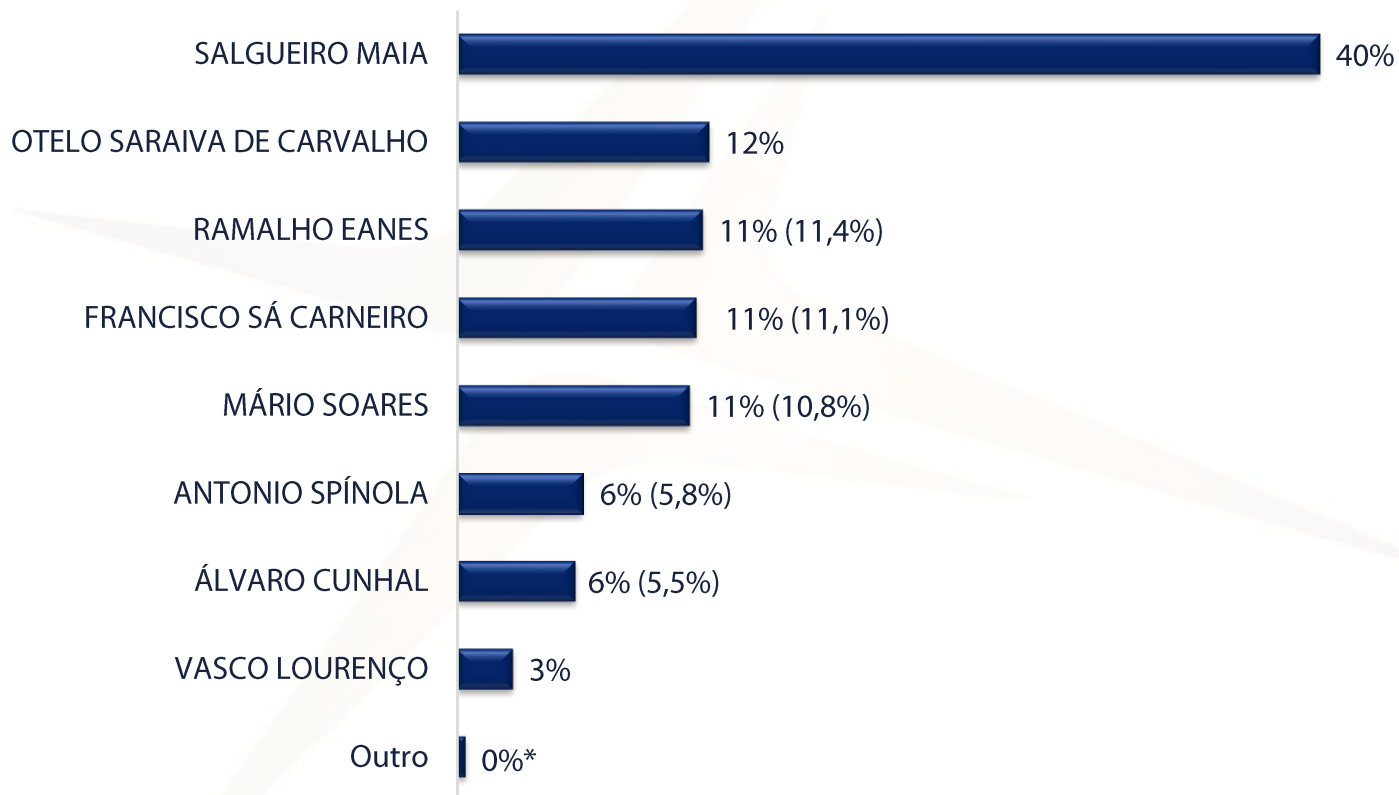
% verticais (base: Total de inquiridos)	<i>Intenção de Voto Legislativo Abr. 2023</i>											
	Total	Abstenção	PS	PSD	Chega	IL	BE	CDU	CDS	PAN	L	OBN
Concorda totalmente	20	14	30	20	21	18	18	37	31	20	20	17
Concorda	40	34	48	38	29	39	50	46	14	44	57	43
Não concorda, nem discorda	18	29	12	19	12	15	3	5	41	12	0	12
Discorda	16	15	7	19	33	22	20	6	0	16	16	28
Discorda totalmente	5	6	2	3	5	3	9	6	14	8	7	0
Sem opinião	1	2	1	1	0	3	0	0	0	0	0	0

Personalidade mais associa ao 25 de Abril de 1974



Personalidade mais associa ao 25 de Abril de 1974

Base: Total de inquiridos



* - Valor inferior a 1%

P. Que personalidade mais associa ao 25 de Abril de 1974?

Personalidade mais associa ao 25 de Abril de 1974

% verticais (base: Total de inquiridos)	Regiões					
	Total	Norte	AMP	Centro	AML	Sul e Ilhas
SALGUEIRO MAIA	40	42	43	38	39	44
OTELO SARAIVA DE CARVALHO	12	11	9	12	14	9
RAMALHO EANES	11	9	9	11	15	11
FRANCISCO SÁ CARNEIRO	11	13	14	11	9	10
MÁRIO SOARES	11	8	11	11	11	11
ANTONIO SPÍNOLA	6	9	4	5	4	8
ÁLVARO CUNHAL	6	4	6	6	5	7
VASCO LOURENÇO	3	3	2	4	2	1
Outro	0	1	1	1	0	0

Personalidade mais associa ao 25 de Abril de 1974

% verticais (base: Total de inquiridos)	Sexo			Grupo etário				Classe			
	Total	H	M	18-34	35-49	50-64	65+	D	C2	C1	A/B
SALGUEIRO MAIA	40	40	41	41	43	42	36	29	38	44	45
OTELO SARAIVA DE CARVALHO	12	15	9	7	9	18	13	18	11	13	8
RAMALHO EANES	11	13	10	14	13	6	13	8	13	7	17
FRANCISCO SÁ CARNEIRO	11	9	13	10	11	10	14	8	12	13	10
MÁRIO SOARES	11	9	12	8	10	12	12	17	8	12	9
ANTONIO SPÍNOLA	6	6	6	6	5	5	7	9	9	4	4
ÁLVARO CUNHAL	6	5	6	8	6	6	3	9	6	4	5
VASCO LOURENÇO	3	3	2	5	3	1	2	2	3	3	2
Outro	0	0	1	1	0	1	1	0	0	1	1

Personalidade mais associa ao 25 de Abril de 1974

% verticais (base: Total de inquiridos)	Intenção de Voto Legislativo Abr. 2023											
	Total	Abstenção	PS	PSD	Chega	IL	BE	CDU	CDS	PAN	L	OBN
SALGUEIRO MAIA	40	34	46	44	36	44	47	42	28	48	78	33
OTELO SARAIVA DE CARVALHO	12	10	16	10	13	9	14	5	15	12	0	12
RAMALHO EANES	11	12	7	11	18	24	15	0	0	8	0	20
FRANCISCO SÁ CARNEIRO	11	10	8	17	11	16	6	5	0	13	0	6
MÁRIO SOARES	11	13	14	10	10	0	9	0	14	11	15	9
ANTONIO SPÍNOLA	6	6	3	6	11	7	6	5	30	0	7	6
ÁLVARO CUNHAL	6	9	3	2	1	0	3	43	13	4	0	11
VASCO LOURENÇO	3	6	3	0	0	0	0	0	0	0	0	3
Outro	0	0	0	1	0	0	0	0	0	4	0	0

aximage
COMUNICAÇÃO E IMAGEM, LDA.



Rua Mouzinho da Silveira, 27 – 2.º andar
1250-096 Lisboa
Telefone: 21 352 33 66
Email: aximage@aximage.pt