

Sondagem aximage:  
*Barómetro político II - abril 2023*

---



## FICHA TÉCNICA DESTINADA A PUBLICAÇÃO E ELABORADA DE ACORDO COM UM MODELO PROPOSTO PARA A IMPRENSA

### FICHA TÉCNICA

**Universo:** Indivíduos maiores de 18 anos residentes em Portugal.

**Amostra:** Amostragem por quotas, obtida a partir de uma matriz cruzando sexo, idade e região (NUTSII), a partir do universo conhecido, reequilibrada por género (2), grupo etário (4) e escolaridade (2). A amostra teve 805 entrevistas efetivas: 675 entrevistas CAWI e 130 entrevistas CATI; 177 entre os 18 e os 34 anos, 212 entre os 35 e os 49 anos, 218 entre os 50 e os 64 anos e 198 para os 65 e mais anos; Norte 277, Centro 169, Sul e Ilhas 120, Área Metropolitana de Lisboa 239.

**Técnica:** Aplicação online – CAWI (*Computer Assisted Web Interviewing*) – de um questionário estruturado a um painel de indivíduos que preenchem as quotas pré-determinadas para os indivíduos com 18 ou mais anos; entrevistas telefónicas – metodologia CATI (*Computer Assisted Telephone Interviewing*) do mesmo questionário devidamente adaptado ao suporte utilizado, ao sub-universo utilizado pela AXIMAGE nos seus estudos políticos, com preenchimento das mesmas quotas para os indivíduos com 50 e mais anos e outros. O trabalho de campo decorreu entre 10 e 14 de abril de 2023.

**Erro probabilístico:** O processo amostral, não sendo aleatório, implica a não indicação do erro probabilístico. Contudo, para efeitos de comparação, para uma amostra probabilística com 805 entrevistas, o desvio padrão máximo de uma proporção é 0,017 (ou seja, uma “margem de erro” – a 95% - de 3,45%).

**Responsabilidade do estudo:** Aximage Comunicação e Imagem Lda., sob a direcção técnica de Ana Carla Basílio.

## Distribuição das entrevistas pelas variáveis de segmentação

Segmentos amostrais		N.º de entrevistas	"Margem de erro"*
<b>Total</b>		<b>805</b>	<b>0,035</b>
Região	Norte	<b>277</b>	0,059
	Centro	<b>169</b>	0,075
	A.M. Lisboa	<b>239</b>	0,063
	Sul e Ilhas	<b>120</b>	0,089
Sexo	Masculino	<b>387</b>	0,050
	Feminino	<b>418</b>	0,048
Idade	18-34	<b>177</b>	0,074
	35-49	<b>212</b>	0,067
	50-64	<b>218</b>	0,066
	65 e mais	<b>198</b>	0,070
Classe social	D	<b>91</b>	0,103
	C2	<b>248</b>	0,062
	C1	<b>266</b>	0,060
	A/B	<b>200</b>	0,069

\* Ver nota no slide seguinte

## Distribuição das entrevistas pelas variáveis de segmentação\*

NOTA 1: Os valores da tabela anterior devem ser considerados para avaliar o erro probabilístico de cada segmento.

NOTA 2: Nas tabelas que serão apresentadas, as percentagens que dizem respeito às categorias Chega, IL e BE, e, particularmente, CDU, CDS, PAN, Livre e OBN devem ser lidas a mero título indicativo dado o valor muito reduzido das respetivas bases.

NOTA 3: A publicação desta tabela permite ao leitor uma avaliação do erro probabilístico associado a cada segmento depois de fixado, arbitrariamente, em 5% a probabilidade de rejeição de uma hipótese quando verdadeira (erro de primeira espécie – tipo 1).

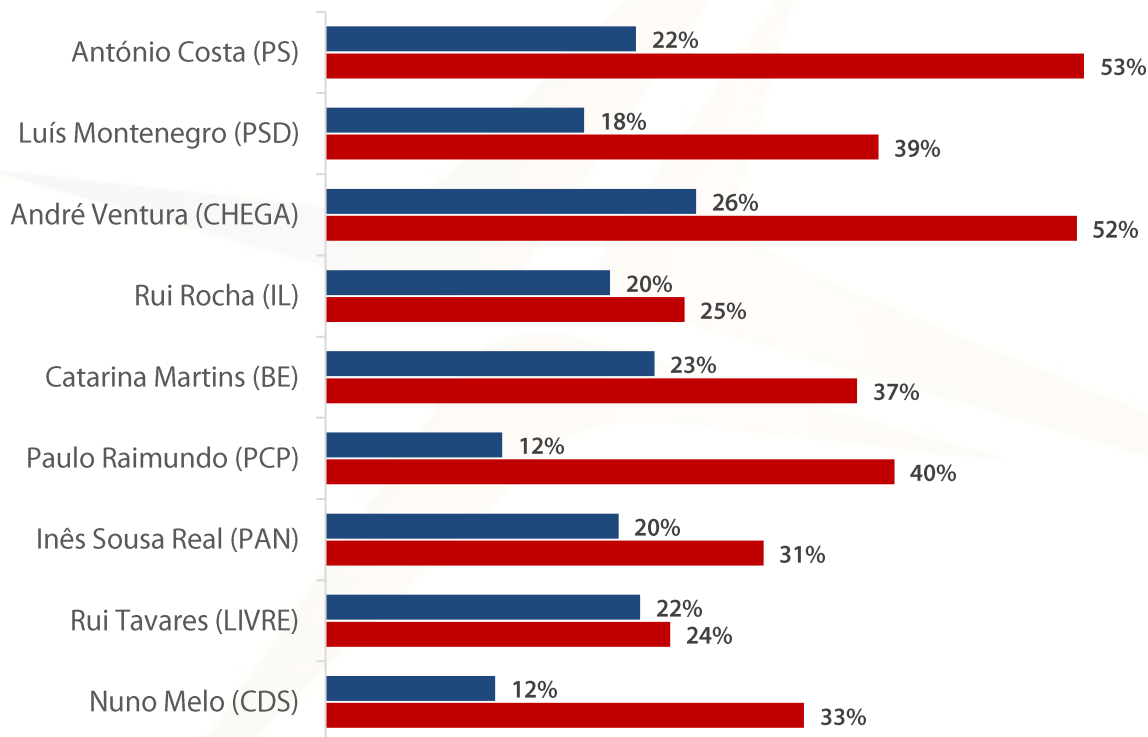
\* Como referido na Ficha Técnica, o erro probabilístico não é aplicável à metodologia utilizada, sendo apenas indicado para efeitos de comparação com uma amostra probabilística.

Avaliação do desempenho dos líderes partidários  
Confiança para PM entre António Costa e Luís Montenegro

## Avaliação do desempenho dos líderes partidários

Base: Total de inquiridos

■ Positivo ■ Negativo



P. Gostava agora de lhe pedir para avaliar a atuação no último mês, dos vários líderes partidários e dos deputados dos dois novos partidos com assento na AR.

## Avaliação do desempenho dos líderes partidários

% horizontais (base: Total de inquiridos)	Avaliação da atuação nos últimos 30 dias						Positiva	Negativa
	Muito bem	Bem	Assim-assim	Mal	Muito mal	Ns/nr		
António Costa (PS)	5	17	24	26	26	2	<b>22</b>	<b>53</b>
Luís Montenegro (PSD)	2	16	38	25	13	6	<b>18</b>	<b>39</b>
André Ventura (CHEGA)	7	19	18	19	34	4	<b>26</b>	<b>52</b>
Rui Rocha (IL)	2	18	38	15	10	18	<b>20</b>	<b>25</b>
Catarina Martins (BE)	2	21	34	23	14	6	<b>23</b>	<b>37</b>
Paulo Raimundo (PCP)	2	10	35	24	16	13	<b>12</b>	<b>40</b>
Inês Sousa Real (PAN)	2	18	36	19	11	13	<b>20</b>	<b>31</b>
Rui Tavares (LIVRE)	3	19	38	16	8	17	<b>22</b>	<b>24</b>
Nuno Melo (CDS)	2	10	37	21	13	18	<b>12</b>	<b>33</b>

## Avaliação do desempenho dos líderes partidários

% verticais (base: Total de inquiridos)		Regiões					
		Total	Norte	AMP	Centro	AML	Sul e Ilhas
António Costa	Avaliação positiva	<b>22</b>	14	20	24	22	27
	Avaliação negativa	<b>53</b>	59	54	49	55	45
Luís Montenegro	Avaliação positiva	<b>18</b>	18	13	16	22	19
	Avaliação negativa	<b>39</b>	36	38	35	42	40
André Ventura	Avaliação positiva	<b>26</b>	25	22	28	28	24
	Avaliação negativa	<b>52</b>	54	59	46	52	53
Rui Rocha	Avaliação positiva	<b>20</b>	17	21	20	23	14
	Avaliação negativa	<b>25</b>	28	24	20	23	34
Catarina Martins	Avaliação positiva	<b>23</b>	17	19	24	27	26
	Avaliação negativa	<b>37</b>	41	33	32	39	41
Paulo Raimundo	Avaliação positiva	<b>12</b>	6	12	13	14	16
	Avaliação negativa	<b>40</b>	42	36	35	44	39
Inês Sousa Real	Avaliação positiva	<b>20</b>	18	17	19	26	18
	Avaliação negativa	<b>31</b>	36	25	32	27	37
Rui Tavares	Avaliação positiva	<b>22</b>	17	23	21	24	23
	Avaliação negativa	<b>24</b>	27	18	22	25	29
Nuno Melo	Avaliação positiva	<b>12</b>	15	10	12	11	12
	Avaliação negativa	<b>33</b>	30	27	32	36	42



## Avaliação do desempenho dos líderes partidários

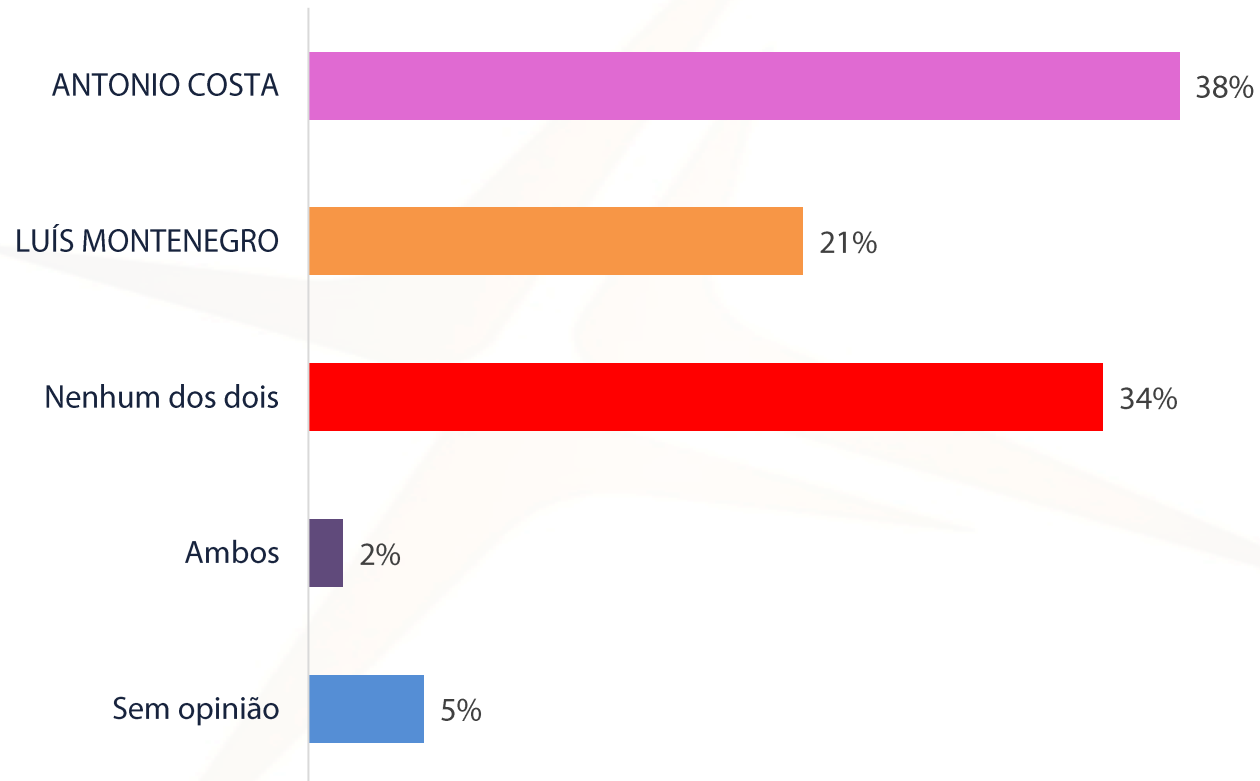
% verticais (base: Total de inquiridos)		Sexo			Grupo etário				Classe			
		Total	H	M	18-34	35-49	50-64	65+	D	C2	C1	A/B
António Costa	Avaliação positiva	<b>22</b>	23	20	21	23	17	25	27	23	22	17
	Avaliação negativa	<b>53</b>	53	53	51	46	55	59	38	51	55	60
Luís Montenegro	Avaliação positiva	<b>18</b>	20	17	14	17	16	25	16	21	16	18
	Avaliação negativa	<b>39</b>	42	35	35	36	37	45	30	36	41	42
André Ventura	Avaliação positiva	<b>26</b>	31	22	29	26	24	25	32	29	22	25
	Avaliação negativa	<b>52</b>	52	53	45	50	51	63	43	51	56	54
Rui Rocha	Avaliação positiva	<b>20</b>	23	17	25	15	16	25	17	20	20	21
	Avaliação negativa	<b>25</b>	28	22	25	26	25	24	22	27	23	26
Catarina Martins	Avaliação positiva	<b>23</b>	22	24	20	24	20	27	22	26	23	20
	Avaliação negativa	<b>37</b>	43	32	36	33	38	41	31	38	35	42
Paulo Raimundo	Avaliação positiva	<b>12</b>	14	11	13	13	8	15	12	14	13	9
	Avaliação negativa	<b>40</b>	45	35	36	32	41	49	34	38	37	47
Inês Sousa Real	Avaliação positiva	<b>20</b>	20	20	18	20	17	25	22	21	21	19
	Avaliação negativa	<b>31</b>	38	24	31	25	32	34	27	34	29	29
Rui Tavares	Avaliação positiva	<b>22</b>	25	19	19	14	18	36	14	23	22	24
	Avaliação negativa	<b>24</b>	29	20	26	21	26	24	27	24	23	24
Nuno Melo	Avaliação positiva	<b>12</b>	14	10	12	9	12	14	14	14	12	9
	Avaliação negativa	<b>33</b>	40	28	36	28	35	35	25	35	32	38

## Avaliação do desempenho dos líderes partidários

% verticais (base: Total de inquiridos)		Intenção de Voto Legislativo Abril 2023											
		Total	Abstenção	PS	PSD	Chega	IL	BE	CDU	CDS	PAN	Livre	OBN
António Costa	Avaliação positiva	<b>22</b>	20	53	11	9	3	12	16	0	4	35	15
	Avaliação negativa	<b>53</b>	43	15	76	80	85	61	47	71	59	52	72
Luís Montenegro	Avaliação positiva	<b>18</b>	16	17	33	17	12	6	16	28	12	0	15
	Avaliação negativa	<b>39</b>	26	52	21	45	28	81	73	13	43	65	56
André Ventura	Avaliação positiva	<b>26</b>	26	13	29	90	24	9	11	14	16	7	14
	Avaliação negativa	<b>52</b>	41	71	50	3	52	73	79	58	68	71	66
Rui Rocha	Avaliação positiva	<b>20</b>	17	10	29	30	61	15	11	43	7	0	17
	Avaliação negativa	<b>25</b>	21	38	18	16	6	28	57	14	32	57	20
Catarina Martins	Avaliação positiva	<b>23</b>	25	28	20	12	16	48	41	15	16	21	21
	Avaliação negativa	<b>37</b>	27	39	40	67	33	18	20	85	39	16	48
Paulo Raimundo	Avaliação positiva	<b>12</b>	10	16	10	6	7	20	62	15	4	29	11
	Avaliação negativa	<b>40</b>	31	37	51	53	46	33	0	70	44	21	35
Inês Sousa Real	Avaliação positiva	<b>20</b>	21	27	18	5	13	15	16	30	59	29	20
	Avaliação negativa	<b>31</b>	22	27	37	55	37	23	20	43	16	21	51
Rui Tavares	Avaliação positiva	<b>22</b>	18	33	19	6	19	26	32	30	12	71	24
	Avaliação negativa	<b>24</b>	21	18	28	40	28	17	26	43	27	8	29
Nuno Melo	Avaliação positiva	<b>12</b>	13	9	17	14	6	6	16	71	0	0	6
	Avaliação negativa	<b>33</b>	29	41	23	35	31	46	47	0	48	50	40

## Confiança para PM entre António Costa e Luís Montenegro

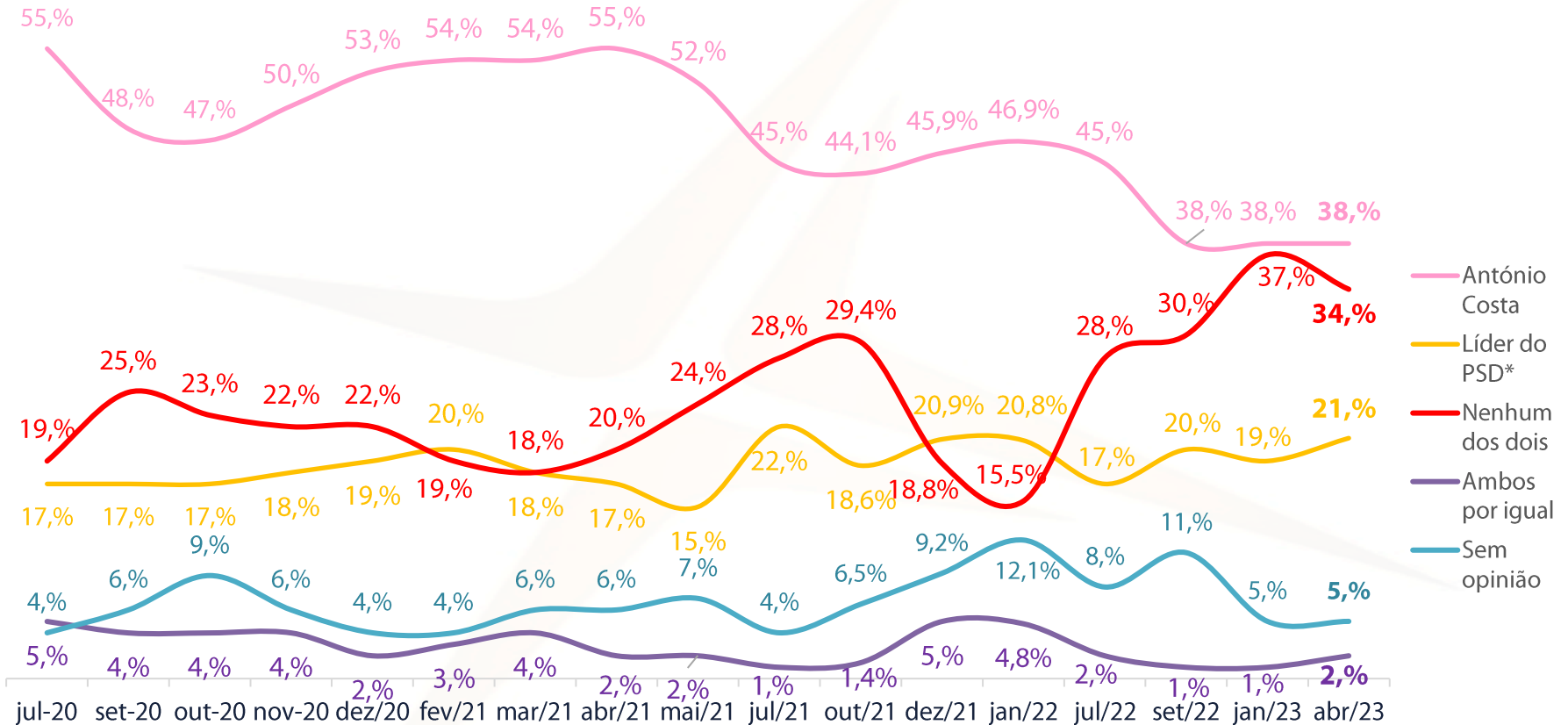
Base: Total de inquiridos



P. Dos dois nomes que lhe vou dizer em quem tem mais confiança para Primeiro-Ministro. Diga-me, atualmente tem mais confiança para Primeiro-ministro em:

## Confiança para PM entre António Costa e Líder do PSD

Base: Total de inquiridos



\* Líder do PSD avaliado – Rui Rio até jan/22; Luís Montenegro a partir de jul/22

P. Dos dois nomes que lhe vou dizer em quem tem mais confiança para Primeiro-Ministro. Diga-me, atualmente tem mais confiança para Primeiro-ministro em:

## Confiança para PM entre António Costa e Luís Montenegro

% verticais (base: Total de inquiridos)	Regiões (NUTSII)					
	Total	Norte	AMP	Centro	AML	Sul e Ilhas
ANTONIO COSTA	<b>38</b>	33	34	35	42	43
LUÍS MONTENEGRO	<b>21</b>	26	16	19	24	23
Nenhum dos dois	<b>34</b>	34	42	39	30	28
Ambos	<b>2</b>	2	2	1	2	2
Sem opinião	<b>5</b>	6	6	6	3	5

% verticais (base: Total de inquiridos)	Sexo			Grupo etário				Classe			
	Total	H	M	18-34	35-49	50-64	65+	D	C2	C1	A/B
ANTONIO COSTA	<b>38</b>	40	36	33	37	34	46	42	39	38	33
LUÍS MONTENEGRO	<b>21</b>	25	18	19	18	23	26	16	20	23	24
Nenhum dos dois	<b>34</b>	31	37	40	37	38	24	29	34	33	40
Ambos	<b>2</b>	1	2	4	1	1	0	3	1	2	1
Sem opinião	<b>5</b>	3	7	5	7	5	4	10	6	4	3

## Confiança para PM entre António Costa e Luís Montenegro

% verticais (base: Total de inquiridos)	<i>Intenção de Voto Legislativo Abril 2023</i>											
	Total	Abstenção	PS	PSD	Chega	IL	BE	CDU	CDS	PAN	Livre	OBN
ANTONIO COSTA	<b>38</b>	34	87	18	4	13	42	42	14	12	41	32
LUÍS MONTENEGRO	<b>21</b>	16	2	58	27	38	0	11	57	21	0	3
Nenhum dos dois	<b>34</b>	36	8	21	67	49	55	42	29	68	59	60
Ambos	<b>2</b>	4	1	0	0	0	0	5	0	0	0	0
Sem opinião	<b>5</b>	10	3	3	2	0	3	0	0	0	0	5

aximage  
COMUNICAÇÃO E IMAGEM, LDA.



Rua Mouzinho da Silveira, 27 - 2º andar  
1250-096 Lisboa  
Telefone: 21 352 33 66  
Email: [aximage@aximage.pt](mailto:aximage@aximage.pt)