

Sondagem aximage:

Sondagem Figueira da Foz – Março 2023



FICHA TÉCNICA

Universo: Indivíduos maiores de 18 anos residentes no concelho da Figueira da Foz.

Amostra: Amostragem por quotas, obtida a partir de uma matriz cruzando sexo (2), idade (4) e região (4), a partir do universo conhecido, reequilibrada por género (2), idade (4) e região (4). A amostra teve 486 entrevistas efetivas. 94 entre os 18 e os 34 anos, 113 entre os 35 e os 49 anos, 138 entre os 50 e os 64 anos e 141 com 65 e mais anos.

Técnica: Entrevistas telefónicas – metodologia CATI (Computer Assisted Telephone Interviewing) do questionário adaptado ao suporte utilizado. O trabalho de campo decorreu entre 27 de fevereiro a 10 de março de 2023.

Erro probabilístico: Para o total de uma amostra aleatória simples com 486 entrevistas, o desvio padrão máximo de uma proporção é 0,022 (ou seja, uma “margem de erro” – a 95% - de 4,45%).

Responsabilidade do estudo: Aximage Comunicação e Imagem Lda., sob a direcção técnica de Ana Carla Basílio.

Distribuição das entrevistas pelas variáveis de segmentação

Segmentos amostrais		Nº de entrevistas	"Margem de erro"*
Total		486	0,044
Regiões (1)	Zona A	39	0,157
	Zona B	68	0,119
	Zona C	305	0,056
	Zona D	74	0,114
Sexo	Masculino	244	0,063
	Feminino	242	0,063
Idade	18-34	94	0,101
	35-49	113	0,092
	50-64	138	0,083
	65+	141	0,083
Classe	D	96	0,100
	C1	188	0,071
	C2	133	0,085
	B/A	69	0,118

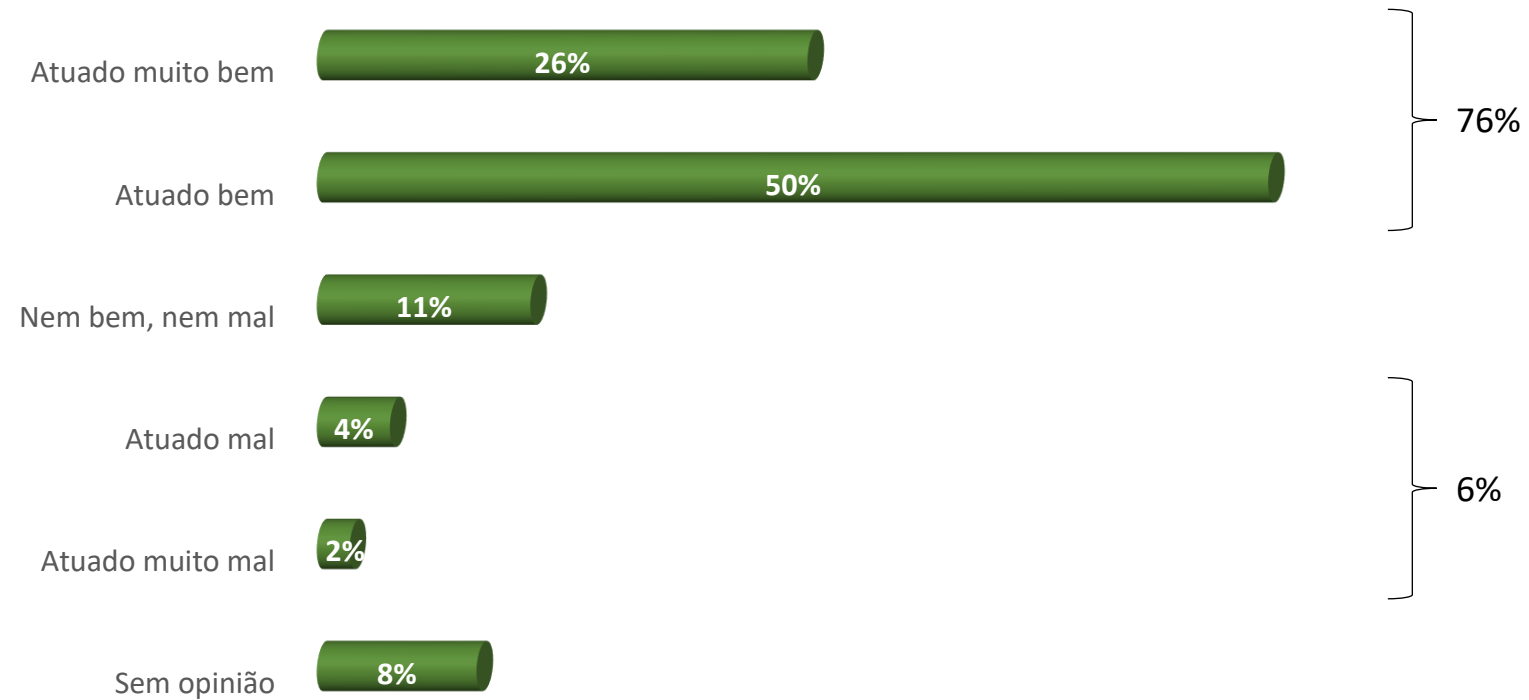
(1) Regiões: Zona A - Bom Sucesso; Moinhos da Gândara; Ferreira-a-Nova; Quiaios, Zona B - Alhadas; Maiorca; Vila Verde, Zona C - Buarcos e São Julião; São Pedro; Tavarede; Zona D - Alqueidão; Marinha das Ondas; Lavos; Paião



Avaliação da Atuação de Pedro Santana Lopes como Presidente da Câmara da Figueira da Foz
Intenção de voto nas eleições autárquicas
Rejeição de voto – Em quem nunca votaria nas eleições autárquicas

Avaliação da Atuação de Pedro Santana Lopes como Presidente da Câmara da Figueira da Foz

BASE : Total de inquiridos



Avaliação da Atuação de Pedro Santana Lopes como Presidente da Câmara da Figueira da Foz

% Verticais (Base: Total de inquiridos)	Total	Região			
		Zona A	Zona B	Zona C	Zona D
Atuado muito bem	26	21	28	28	21
Atuado bem	50	54	55	48	47
Nem bem, nem mal	11	7	3	13	16
Atuado mal	4	5	4	4	3
Atuado muito mal	2	5	2	1	2
Sem opinião	8	8	9	7	13

% Verticais (Base: Total de inquiridos)	Total	Sexo		Grupo etário				Classe			
		H	M	18-34	35-49	50-64	65+	D	C2	C1	B/A
Atuado muito bem	26	21	30	20	29	29	24	23	28	25	25
Atuado bem	50	52	48	51	52	48	48	53	48	47	54
Nem bem, nem mal	11	14	9	6	7	11	18	10	13	13	4
Atuado mal	4	5	3	5	4	5	3	2	2	6	8
Atuado muito mal	2	2	2	0	4	2	2	1	2	2	3
Sem opinião	8	6	10	18	5	6	7	12	7	8	7

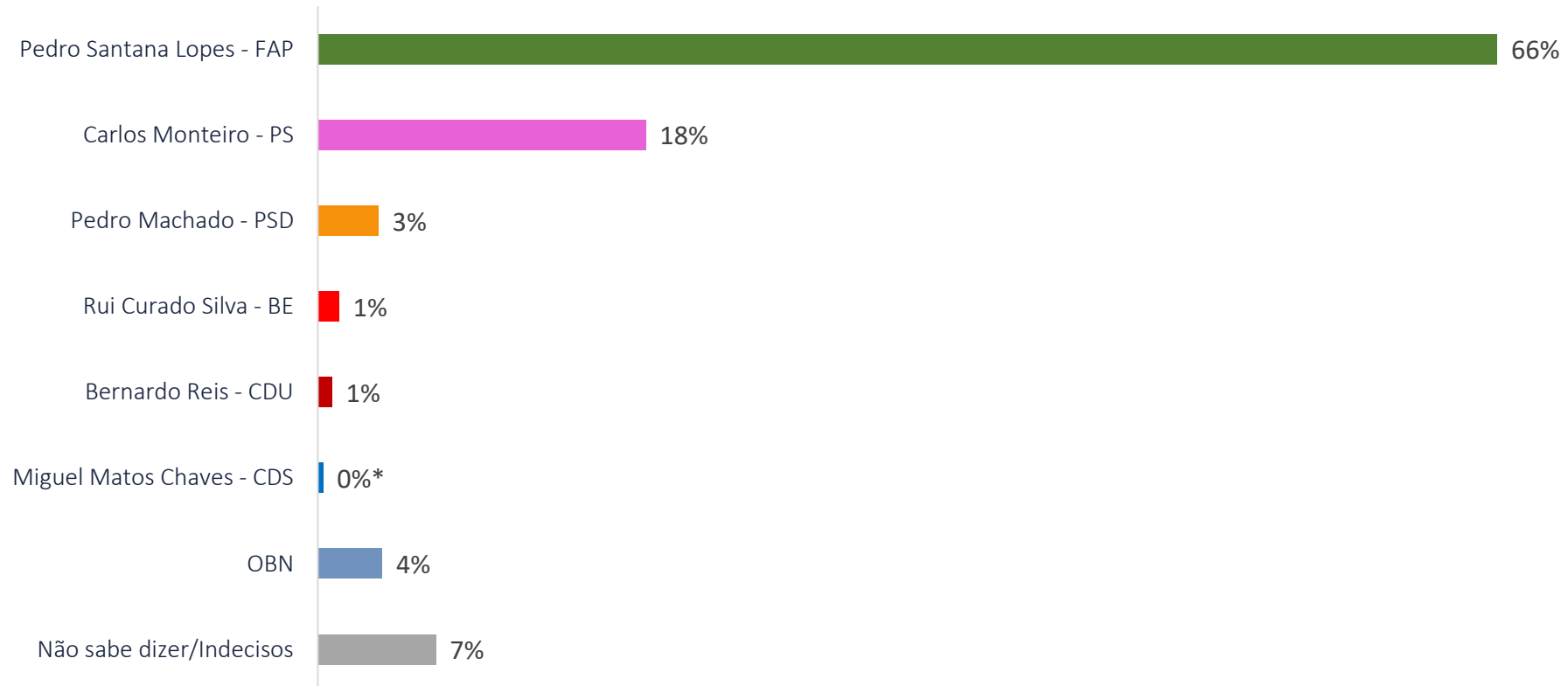
Avaliação da Atuação de Pedro Santana Lopes como Presidente da Câmara da Figueira da Foz

% Verticais (Base: Total de inquiridos)	Total	Voto Autárquico 2021				
		Abstenção	FAP	PS	PSD	OBN
Atuado muito bem	26	24	40	4	20	13
Atuado bem	50	53	54	40	57	31
Nem bem, nem mal	11	7	5	27	9	13
Atuado mal	4	0	0	12	3	15
Atuado muito mal	2	0	0	6	0	4
Sem opinião	8	17	2	12	11	24

% Verticais (Base: Total de inquiridos)	Total	Voto Legislativo 2022			
		Abstenção	PS	PSD	OBN
Atuado muito bem	26	27	21	28	28
Atuado bem	50	48	44	63	47
Nem bem, nem mal	11	9	18	4	10
Atuado mal	4	0	7	1	7
Atuado muito mal	2	1	4	0	1
Sem opinião	8	15	7	4	7

Intenção de voto nas eleições autárquicas

BASE : Inquiridos que declararam intenção de votar, 78% do total



* - Valor inferior a 1%

Intenção de voto nas eleições autárquicas

% Verticais (Base: Inquiridos que declararam intenção de votar, 78% do total)	Total	Região			
		Zona A	Zona B	Zona C	Zona D
Pedro Santana Lopes - FAP	66	59	70	68	59
Carlos Monteiro - PS	18	24	13	17	24
Pedro Machado - PSD	3	9	2	3	4
Rui Curado Silva - BE	1	0	2	2	0
Bernardo Reis - CDU	1	0	0	1	0
Miguel Matos Chaves - CDS	0	0	2	0	0
OBN	4	4	0	3	8
Não sabe dizer/Indecisos	7	4	12	6	5

% Verticais (Base: Inquiridos que declararam intenção de votar, 78% do total)	Total	Sexo		Grupo etário				Classe			
		H	M	18-34	35-49	50-64	65+	D	C2	C1	B/A
Pedro Santana Lopes - FAP	66	64	67	69	68	64	64	77	69	59	57
Carlos Monteiro - PS	18	19	18	19	17	14	24	16	19	21	15
Pedro Machado - PSD	3	4	3	4	3	2	5	6	2	3	5
Rui Curado Silva - BE	1	2	1	0	1	3	1	0	1	2	2
Bernardo Reis - CDU	1	0	2	0	0	0	3	0	0	2	2
Miguel Matos Chaves - CDS	0	0	1	2	0	0	0	0	0	1	0
OBN	4	5	3	5	3	7	0	0	4	4	5
Não sabe dizer/Indecisos	7	7	7	2	9	10	4	2	5	8	14

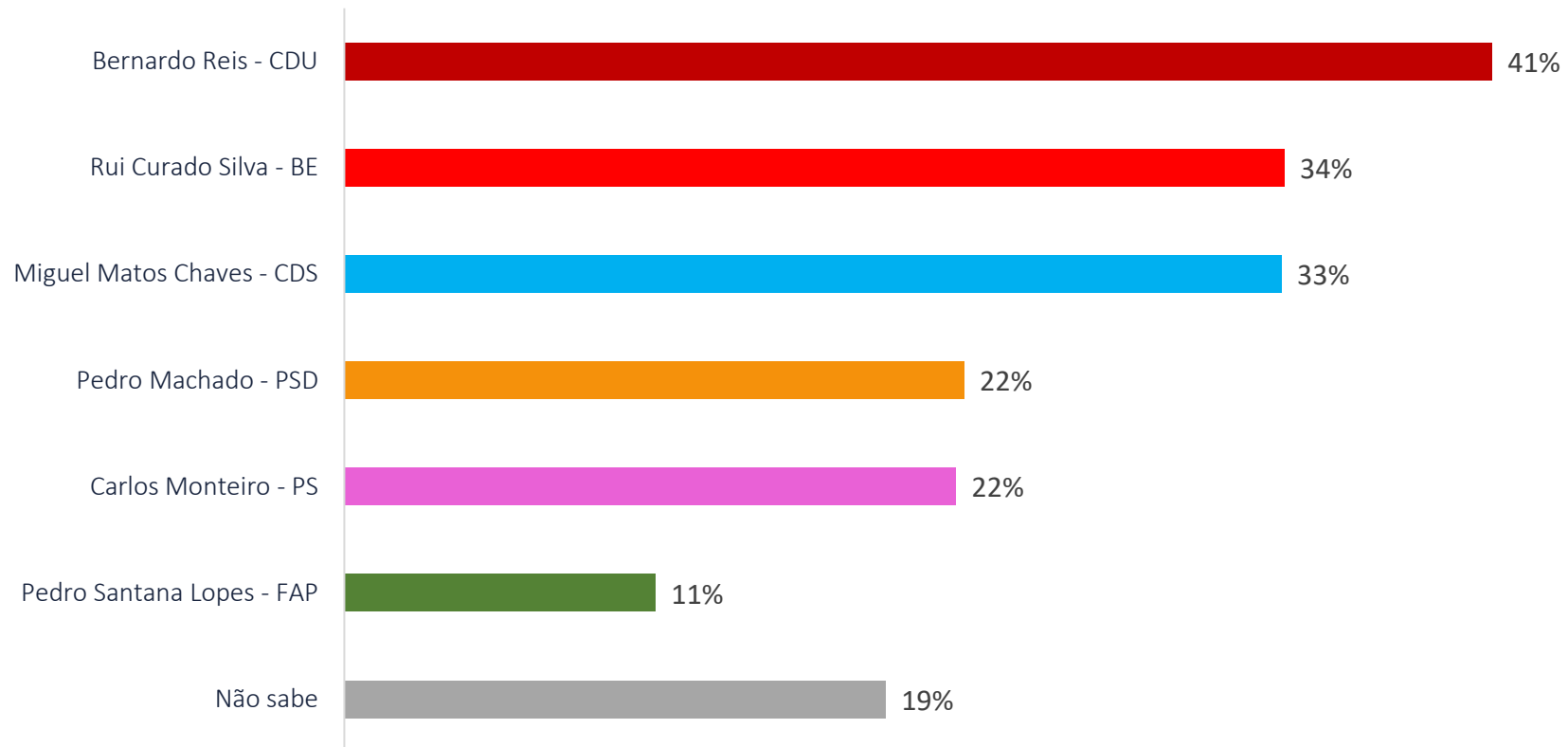
Intenção de voto nas eleições autárquicas

% Verticais (Base: Inquiridos que declararam intenção de votar, 78% do total)	Total	Voto Autárquico 2021				
		Abstenção	FAP	PS	PSD	OBN
Pedro Santana Lopes - FAP	66	81	95	20	46	8
Carlos Monteiro - PS	18	8	1	67	0	4
Pedro Machado - PSD	3	0	0	1	35	0
Rui Curado Silva - BE	1	0	0	0	0	23
Bernardo Reis - CDU	1	0	0	2	0	5
Miguel Matos Chaves - CDS	0	0	0	0	0	6
OBN	4	0	1	3	0	43
Não sabe dizer/Indecisos	7	11	4	7	20	11

% Verticais (Base: Inquiridos que declararam intenção de votar, 78% do total)	Total	Voto Legislativo 2022			
		Abstenção	PS	PSD	OBN
Pedro Santana Lopes - FAP	66	83	53	79	60
Carlos Monteiro - PS	18	8	37	5	11
Pedro Machado - PSD	3	4	2	6	4
Rui Curado Silva - BE	1	0	1	0	4
Bernardo Reis - CDU	1	0	1	0	2
Miguel Matos Chaves - CDS	0	0	0	1	0
OBN	4	0	2	3	10
Não sabe dizer/Indecisos	7	6	5	7	9

Rejeição de voto – Em quem nunca votaria nas eleições autárquicas (Questão múltipla)

BASE : Inquiridos que declararam intenção de votar, 78% do total



Rejeição de voto – Em quem nunca votaria nas eleições autárquicas (Questão múltipla)

% Verticais (Base: Inquiridos que declararam intenção de votar, 78% do total)	Total	Região			
		Zona A	Zona B	Zona C	Zona D
Bernardo Reis - CDU	41	29	44	39	52
Rui Curado Silva - BE	34	20	33	32	47
Miguel Matos Chaves - CDS	33	29	40	32	34
Pedro Machado - PSD	22	20	24	24	16
Carlos Monteiro - PS	22	31	16	23	17
Pedro Santana Lopes - FAP	11	16	7	12	9
Não sabe	19	13	20	21	17

% Verticais (Base: Inquiridos que declararam intenção de votar, 78% do total)	Total	Sexo		Grupo etário				Classe			
		H	M	18-34	35-49	50-64	65+	D	C2	C1	B/A
Bernardo Reis - CDU	41	41	41	24	35	50	47	47	33	39	55
Rui Curado Silva - BE	34	36	31	28	31	33	40	34	29	39	35
Miguel Matos Chaves - CDS	33	35	32	20	29	35	43	34	34	27	46
Pedro Machado - PSD	22	25	20	15	21	21	28	18	21	23	28
Carlos Monteiro - PS	22	26	18	27	22	19	22	24	23	18	24
Pedro Santana Lopes - FAP	11	13	10	7	11	11	14	11	10	11	14
Não sabe	19	15	23	25	18	15	22	20	19	21	16

Rejeição de voto – Em quem nunca votaria nas eleições autárquicas (Questão múltipla)

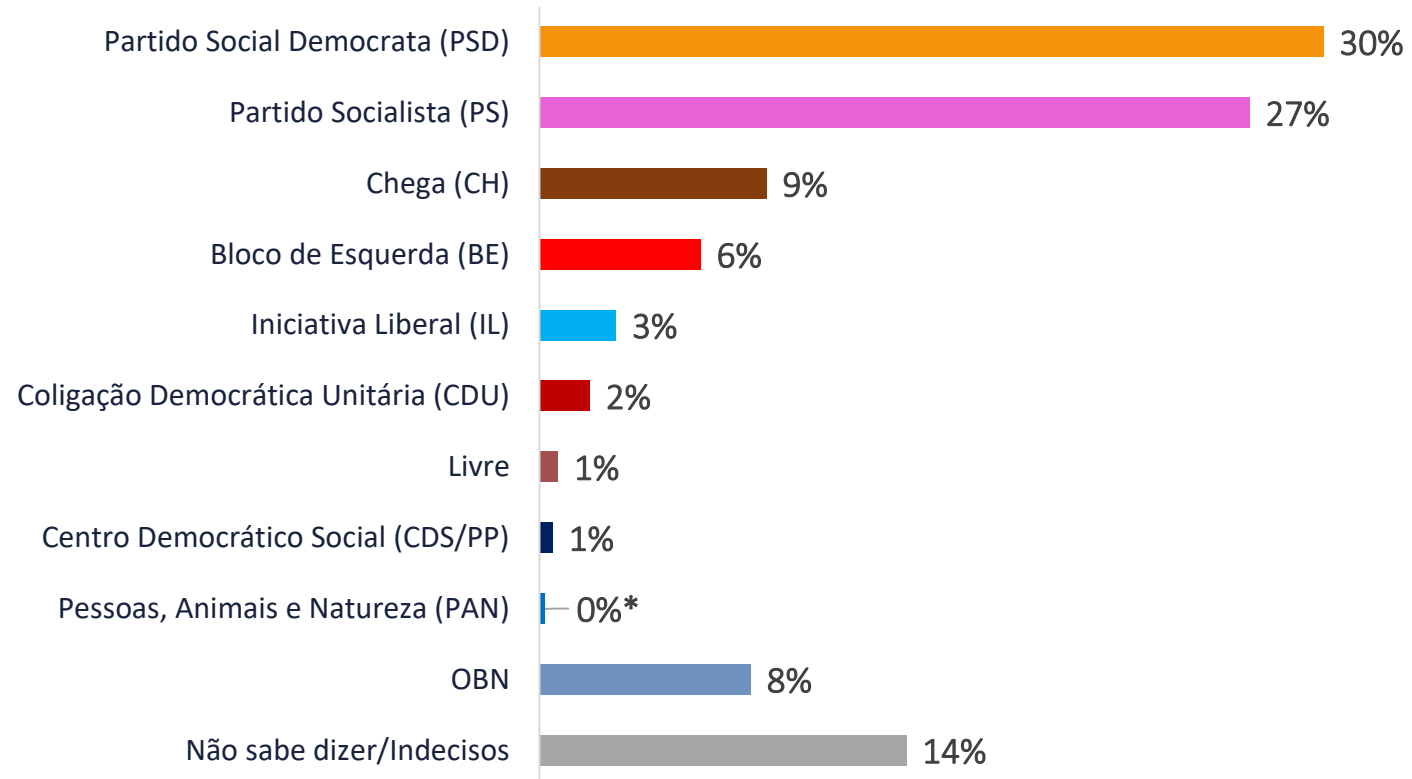
% Verticais (Base: Inquiridos que declararam intenção de votar, 78% do total)	Total	Voto Autárquico 2021				
		Abstenção	FAP	PS	PSD	OBN
Bernardo Reis - CDU	41	42	43	34	51	35
Rui Curado Silva - BE	34	41	37	24	40	29
Miguel Matos Chaves - CDS	33	54	24	47	29	45
Pedro Machado - PSD	22	29	19	31	4	28
Carlos Monteiro - PS	22	26	27	1	44	32
Pedro Santana Lopes - FAP	11	0	0	31	12	42
Não sabe	19	18	21	20	14	15

% Verticais (Base: Inquiridos que declararam intenção de votar, 78% do total)	Total	Voto Legislativo 2022			
		Abstenção	PS	PSD	OBN
Bernardo Reis - CDU	41	50	35	55	29
Rui Curado Silva - BE	34	40	27	44	27
Miguel Matos Chaves - CDS	33	36	39	27	31
Pedro Machado - PSD	22	22	26	11	30
Carlos Monteiro - PS	22	32	8	27	31
Pedro Santana Lopes - FAP	11	8	19	2	12
Não sabe	19	22	21	17	18

Intenção de voto nas eleições legislativas

Intenção de voto nas eleições legislativas

BASE : Inquiridos que declararam intenção de votar nas eleições legislativas, 71% do total



* - Valor inferior a 1%

Intenção de voto nas eleições legislativas

% Verticais (Base: Inquiridos que declararam intenção legislativas, 71% do total)	Total	Região			
		Zona A	Zona B	Zona C	Zona D
Partido Social Democrata (PSD)	30	12	36	30	35
Partido Socialista (PS)	27	35	23	27	26
Chega (CH)	9	9	9	9	9
Bloco de Esquerda (BE)	6	9	2	6	7
Iniciativa Liberal (IL)	3	5	0	4	2
Coligação Democrática Unitária (CDU)	2	0	4	2	0
Livre	1	0	0	1	0
Centro Democrático Social (CDS/PP)	1	0	2	0	0
Pessoas, Animais e Natureza (PAN)	0	0	0	0	0
OBN	8	22	5	6	12
Não sabe dizer/Indecisos	14	9	19	15	9

Intenção de voto nas eleições legislativas

% Verticais (Base: Inquiridos que declararam intenção legislativas, 71% do total)	Total	Sexo		Grupo etário				Classe			
		H	M	18-34	35-49	50-64	65+	D	C2	C1	B/A
Partido Social Democrata (PSD)	30	30	29	27	23	40	26	25	27	32	38
Partido Socialista (PS)	27	26	28	23	20	22	40	41	26	26	16
Chega (CH)	9	11	6	9	16	7	4	3	13	7	6
Bloco de Esquerda (BE)	6	5	7	10	5	4	7	8	5	6	8
Iniciativa Liberal (IL)	3	4	2	3	9	1	0	2	1	6	3
Coligação Democrática Unitária (CDU)	2	2	2	1	1	2	3	0	4	2	0
Livre	1	1	1	1	1		1	0	0	1	3
Centro Democrático Social (CDS/PP)	1	0	1	0	0	2	0	2	0	1	0
Pessoas, Animais e Natureza (PAN)	0	0	0	1	0	0	0	1	0	0	0
OBN	8	7	10	7	14	10	4	7	9	9	8
Não sabe dizer/Indecisos	14	13	15	18	11	13	15	12	16	11	18

Intenção de voto nas eleições legislativas

% Verticais (Base: Inquiridos que declararam intenção legislativas, 71% do total)	Total	Voto Autárquico 2021				
		Abstenção	FAP	PS	PSD	OBN
Partido Social Democrata (PSD)	30	24	39	7	75	6
Partido Socialista (PS)	27	24	19	51	7	6
Chega (CH)	9	16	12	2	5	13
Bloco de Esquerda (BE)	6	6	3	13	0	13
Iniciativa Liberal (IL)	3	0	5	0	0	4
Coligação Democrática Unitária (CDU)	2	0	1	4	0	5
Livre	1	0	0	2	0	4
Centro Democrático Social (CDS/PP)	1	0	0	1	0	0
Pessoas, Animais e Natureza (PAN)	0	0	0	0	0	4
OBN	8	4	8	8	10	21
Não sabe dizer/Indecisos	14	26	13	14	3	24

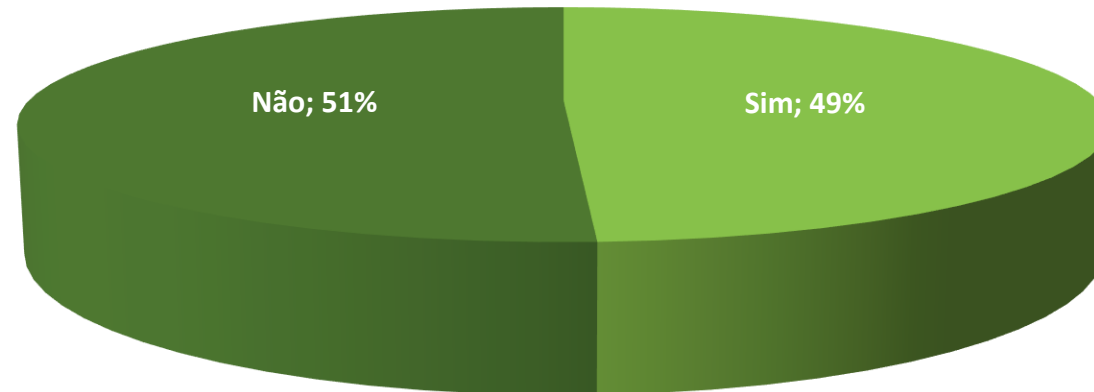
Intenção de voto nas eleições legislativas

% Verticais (Base: Inquiridos que declararam intenção legislativas, 71% do total)	Total	Voto Legislativo 2022			
		Abstenção	PS	PSD	OBN
Partido Social Democrata (PSD)	30	20	6	84	10
Partido Socialista (PS)	27	30	60	1	3
Chega (CH)	9	23	1	2	22
Bloco de Esquerda (BE)	6	0	6		15
Iniciativa Liberal (IL)	3	0	1	1	10
Coligação Democrática Unitária (CDU)	2	0	1	0	6
Livre	1	0	1	0	2
Centro Democrático Social (CDS/PP)	1	0	1	0	1
Pessoas, Animais e Natureza (PAN)	0	0	0	0	1
OBN	8	10	5	3	19
Não sabe dizer/Indecisos	14	18	18	9	11

Gostaria de ver Pedro Santana Lopes na política nacional

Gostaria de ver Pedro Santana Lopes na política nacional

BASE : Total de inquiridos



Gostaria de ver Pedro Santana Lopes na política nacional

% Verticais (Base: Total de inquiridos)	Total	Região			
		Zona A	Zona B	Zona C	Zona D
Sim	49	68	54	46	41
Não	51	32	46	54	59

% Verticais (Base: Total de inquiridos)	Total	Sexo		Grupo etário				Classe			
		H	M	18-34	35-49	50-64	65+	D	C2	C1	B/A
Sim	49	42	56	53	44	47	53	61	52	41	38
Não	51	58	44	47	56	53	47	39	48	59	62

Gostaria de ver Pedro Santana Lopes na política nacional

% Verticais (Base: Total de inquiridos)	Total	Voto Autárquico 2021				
		Abstenção	FAP	PS	PSD	OBN
Sim	49	59	62	25	42	23
Não	51	41	38	75	58	78

% Verticais (Base: Total de inquiridos)	Total	Voto Legislativo 2022			
		Abstenção	PS	PSD	OBN
Sim	49	60	42	54	43
Não	51	40	58	47	57

% Verticais (Base: Total de inquiridos)	Total	Rejeição de voto – Em quem nunca votaria nas eleições autárquicas						
		Bernardo Reis - CDU	Miguel Matos Chaves - CDS	Rui Curado Silva - BE	Pedro Machado - PSD	Carlos Monteiro - PS	Pedro Santana Lopes - FAP	Não sabe
Sim	49	50	41	49	44	57	14	58
Não	51	50	59	51	56	43	86	42



aximage

COMUNICAÇÃO E IMAGEM, LDA.



Rua Mouzinho da Silveira, 27 – 2º A/B/C/D 1250-166 Lisboa

Telefone: 21 352 33 66 Email: aximage@aximage.pt