

Sondagem aximage: *Atualidade - TAP*

Março 2023



FICHA TÉCNICA DESTINADA A PUBLICAÇÃO E ELABORADA DE ACORDO COM UM MODELO PROPOSTO PARA A IMPRENSA

FICHA TÉCNICA

Universo: Indivíduos maiores de 18 anos residentes em Portugal.

Amostra: Amostragem por quotas, obtida a partir de uma matriz cruzando sexo, idade e região (NUTSII), a partir do universo conhecido, reequilibrada por género (2), grupo etário (4) e região (4). A amostra teve 417 entrevistas efetivas; 98 entre os 18 e os 34 anos, 114 entre os 35 e os 49 anos, 109 entre os 50 e os 64 anos e 96 para os 65 e mais anos; Norte 144, Centro 96, Sul e Ilhas 56, Área Metropolitana de Lisboa 121.

Técnica: Aplicação online – CAWI (*Computer Assisted Web Interviewing*) – de um questionário estruturado a um painel de indivíduos que preenchem as quotas pré-determinadas; O trabalho de campo decorreu entre 07 e 08 de março de 2023.

Erro probabilístico: O processo amostral, não sendo aleatório, implica a não indicação do erro probabilístico. Contudo, para efeitos de comparação, para uma amostra probabilística com 417 entrevistas, o desvio padrão máximo de uma proporção é 0,024 (ou seja, uma “margem de erro” – a 95% - de 4,80%).

Responsabilidade do estudo: Aximage Comunicação e Imagem Lda., sob a direcção técnica de Ana Carla Basílio.

Distribuição das entrevistas pelas variáveis de segmentação

Segmentos amostrais		N.º de entrevistas	"Margem de erro"*
Total		417	0,048
Região	Norte	55	0,132
	A.M. Porto	89	0,104
	Centro	96	0,100
	A.M. Lisboa	121	0,089
	Sul e Ilhas	56	0,131
Sexo	Masculino	199	0,069
	Feminino	218	0,066
Idade	18-34	98	0,099
	35-49	114	0,092
	50-64	109	0,094
	65 e mais	96	0,100
Escolaridade	Básico	28	0,185
	Secundário	183	0,072
	Superior	206	0,068

* Ver nota no slide seguinte

Distribuição das entrevistas pelas variáveis de segmentação*

NOTA 1: Os valores da tabela anterior devem ser considerados para avaliar o erro probabilístico de cada segmento.

NOTA 2: A publicação desta tabela permite ao leitor uma avaliação do erro probabilístico associado a cada segmento depois de fixado, arbitrariamente, em 5% a probabilidade de rejeição de uma hipótese quando verdadeira (erro de primeira espécie – tipo 1).

* Como referido na Ficha Técnica, o erro probabilístico não é aplicável à metodologia utilizada, sendo apenas indicado para efeitos de comparação com uma amostra probabilística.

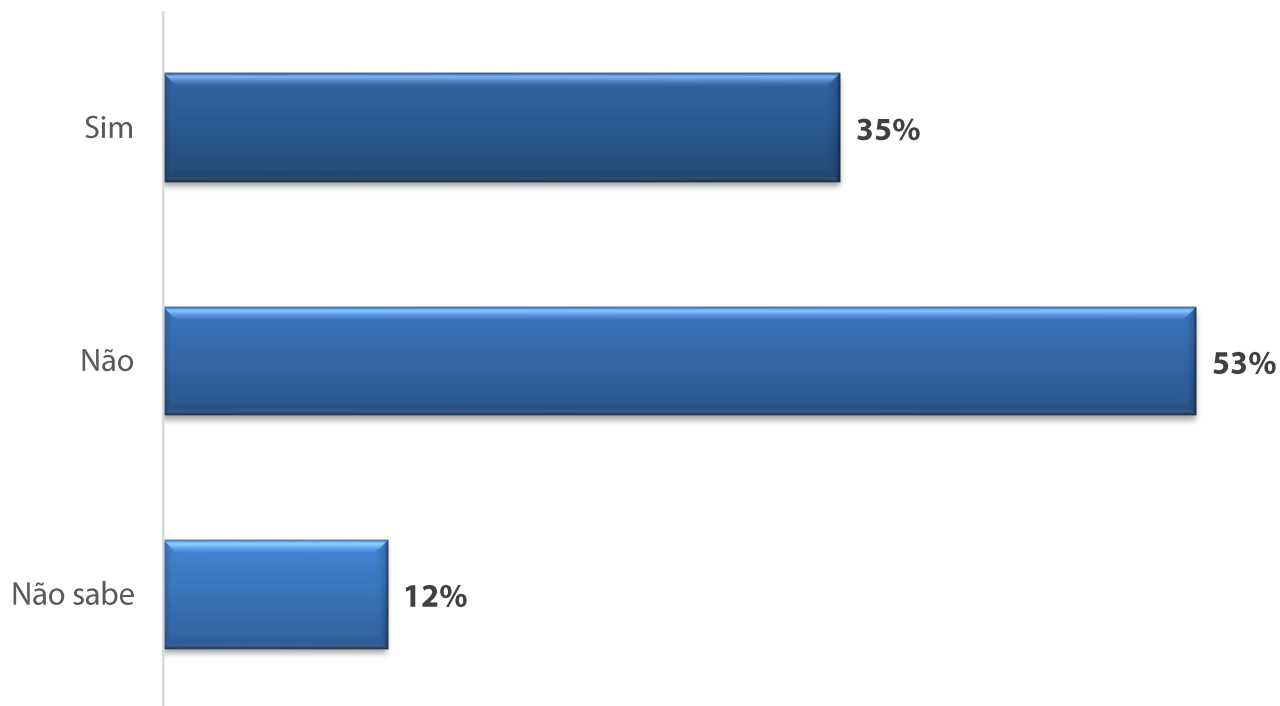


Relatório da Inspeção-Geral das Finanças põe fim ao caso de Alexandra Reis

Como deverá proceder Alexandra Reis

Relatório da Inspeção-Geral das Finanças põe fim ao caso de Alexandra Reis

Base: Total de inquiridos



P - O relatório da Inspeção-Geral das Finanças concluiu que o acordo para a saída de Alexandra Reis da TAP é nulo e que terá de ser devolvida uma grande parte da indemnização de 500 mil euros que lhe foi atribuída. Na sua opinião, esta conclusão da Inspeção-Geral das Finanças põe um ponto final a este caso?

Relatório da Inspeção-Geral das Finanças põe fim ao caso de Alexandra Reis

% verticais (base: Total de inquiridos)	<i>Regiões</i>					
	Total	Norte	AMP	Centro	AML	Sul e Ilhas
Sim	35	30	36	36	33	40
Não	53	53	52	53	57	51
Não sabe	12	17	12	12	10	9

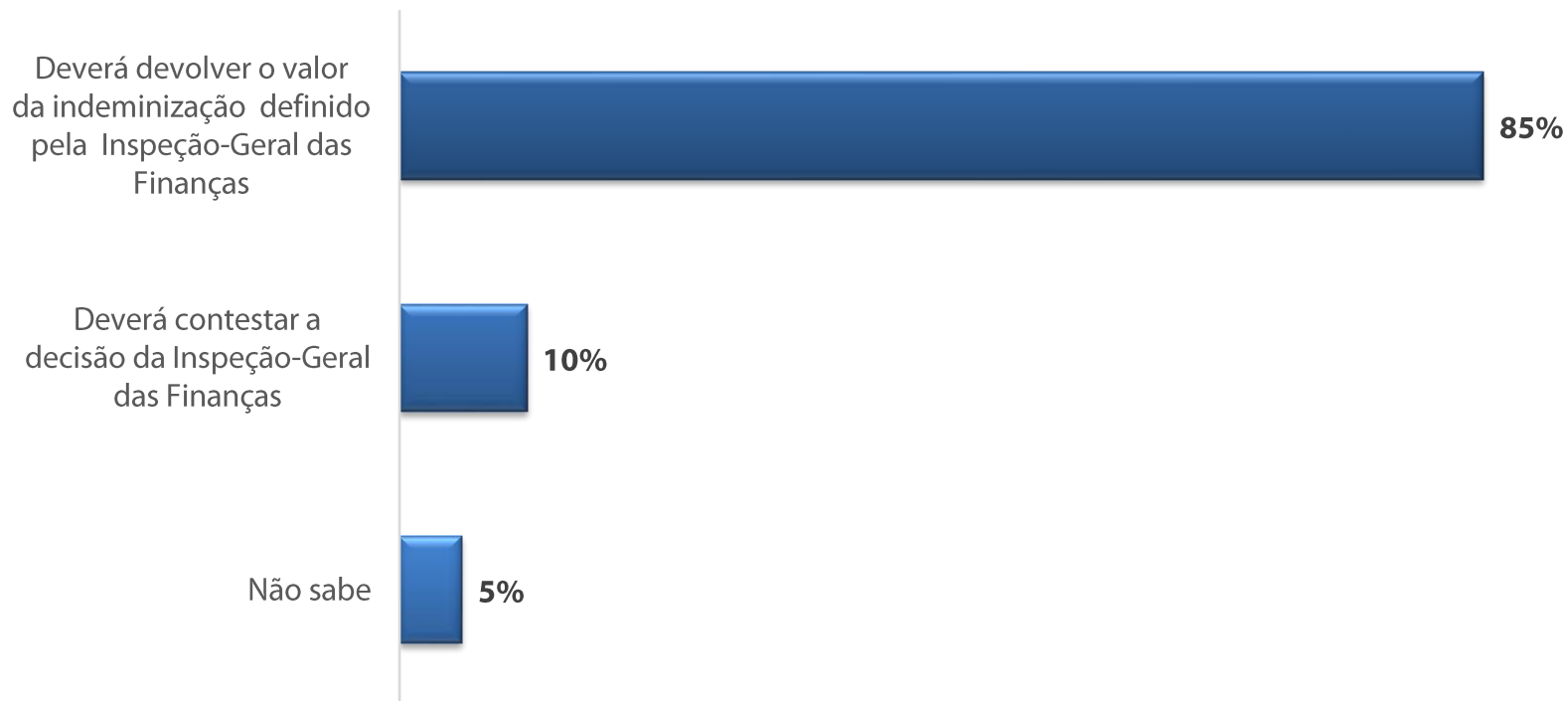
% verticais (base: Total de inquiridos)	<i>Sexo</i>			<i>Grupo etário</i>				<i>Escolaridade</i>		
	Total	H	M	18-34	35-49	50-64	65+	Básico	Secundário	Superior
Sim	35	37	33	26	41	35	37	35	34	36
Não	53	55	52	55	49	59	51	55	49	57
Não sabe	12	9	14	19	10	6	13	10	17	7

Relatório da Inspeção-Geral das Finanças põe fim ao caso de Alexandra Reis

% verticais (base: Total de inquiridos)	Voto Legislativo 2022				
	Total	Abstenção	PS	PSD	OBN
Sim	35	22	50	30	27
Não	53	49	40	63	64
Não sabe	12	29	11	8	10

Como deverá proceder Alexandra Reis

Base: Total de inquiridos



Como deverá proceder Alexandra Reis

% verticais (base: Total de inquiridos)	Regiões					
	Total	Norte	AMP	Centro	AML	Sul e Ilhas
Deverá devolver o valor da indemnização definido pela Inspeção-Geral das Finanças	85	80	82	86	88	83
Deverá contestar a decisão da Inspeção-Geral das Finanças	10	7	13	10	9	12
Não sabe	5	12	5	4	3	4

% verticais (base: Total de inquiridos)	Sexo			Grupo etário				Escolaridade		
	Total	H	M	18-34	35-49	50-64	65+	Básico	Secundário	Superior
Deverá devolver o valor da indemnização definido pela Inspeção-Geral das Finanças	85	84	85	81	91	80	86	85	81	88
Deverá contestar a decisão da Inspeção-Geral das Finanças	10	13	8	12	6	15	9	15	12	9
Não sabe	5	2	7	7	3	6	5	7	7	3

Como deverá proceder Alexandra Reis

% verticais (base: Total de inquiridos)	Voto Legislativo 2022				
	Total	Abstenção	PS	PSD	OBN
Deverá devolver o valor da indemnização definido pela Inspeção-Geral das Finanças	85	76	87	85	85
Deverá contestar a decisão da Inspeção-Geral das Finanças	10	13	9	11	12
Não sabe	5	11	4	4	4

Demissões da administração da TAP

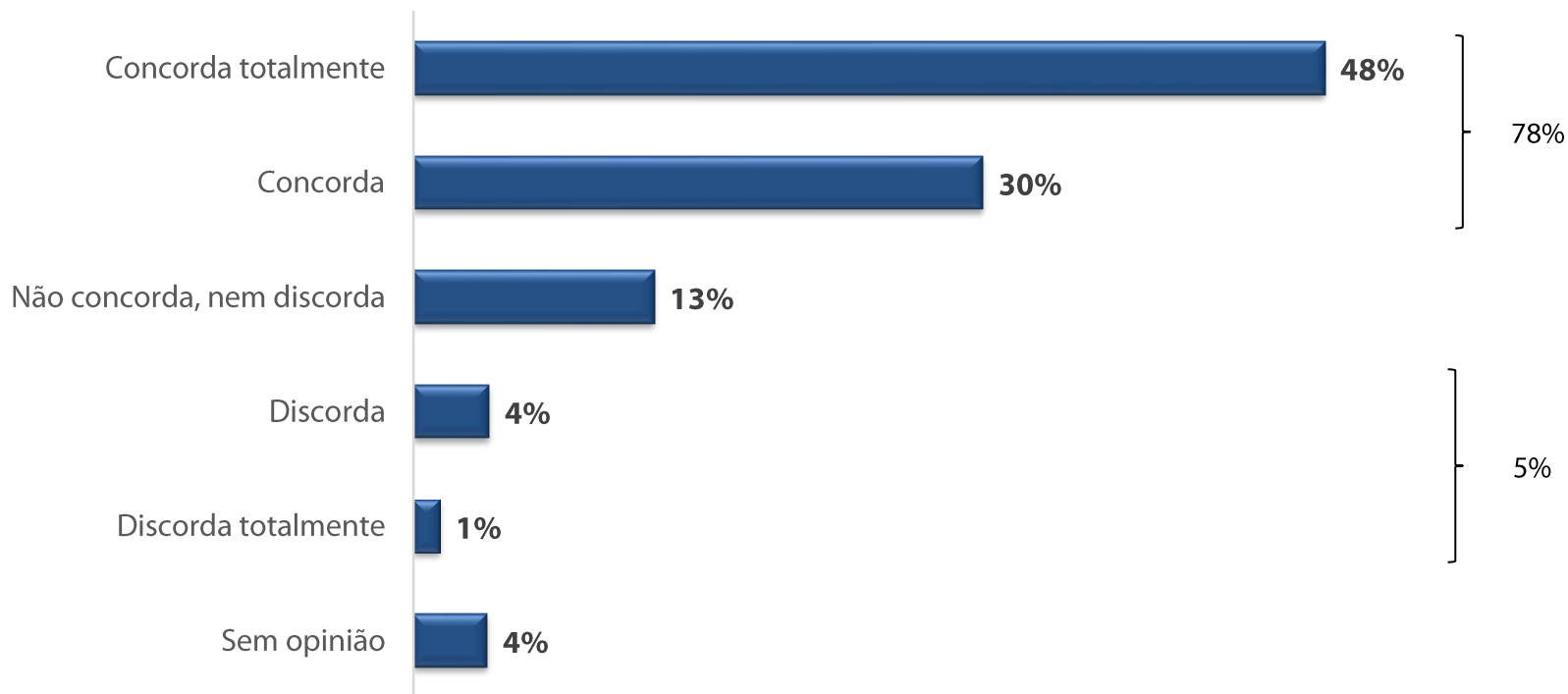
Há justificação para despedimentos por justa causa

Com estas demissões o Governo resolve a questão da TAP

Avaliação da atuação de Fernando Medina no caso TAP

Demissões da administração da TAP

Base: Total de inquiridos



P - Esta segunda-feira, após as conclusões finais da Inspeção-Geral das Finanças sobre a indemnização da TAP a Alexandra Reis, o Governo demitiu a administração da TAP, nomeadamente o Presidente do Conselho de administração e a Presidente Executiva (CEO). Qual a sua posição sobre estas demissões?

Demissões da administração da TAP

% verticais (base: Total de inquiridos)	Regiões					
	Total	Norte	AMP	Centro	AML	Sul e Ilhas
Concorda totalmente	48	51	46	46	47	53
Concorda	30	29	34	33	30	22
Não concorda, nem discorda	13	13	12	15	12	11
Discorda	4	0	4	3	5	8
Discorda totalmente	1	2	1	0	2	3
Sem opinião	4	5	3	3	5	3

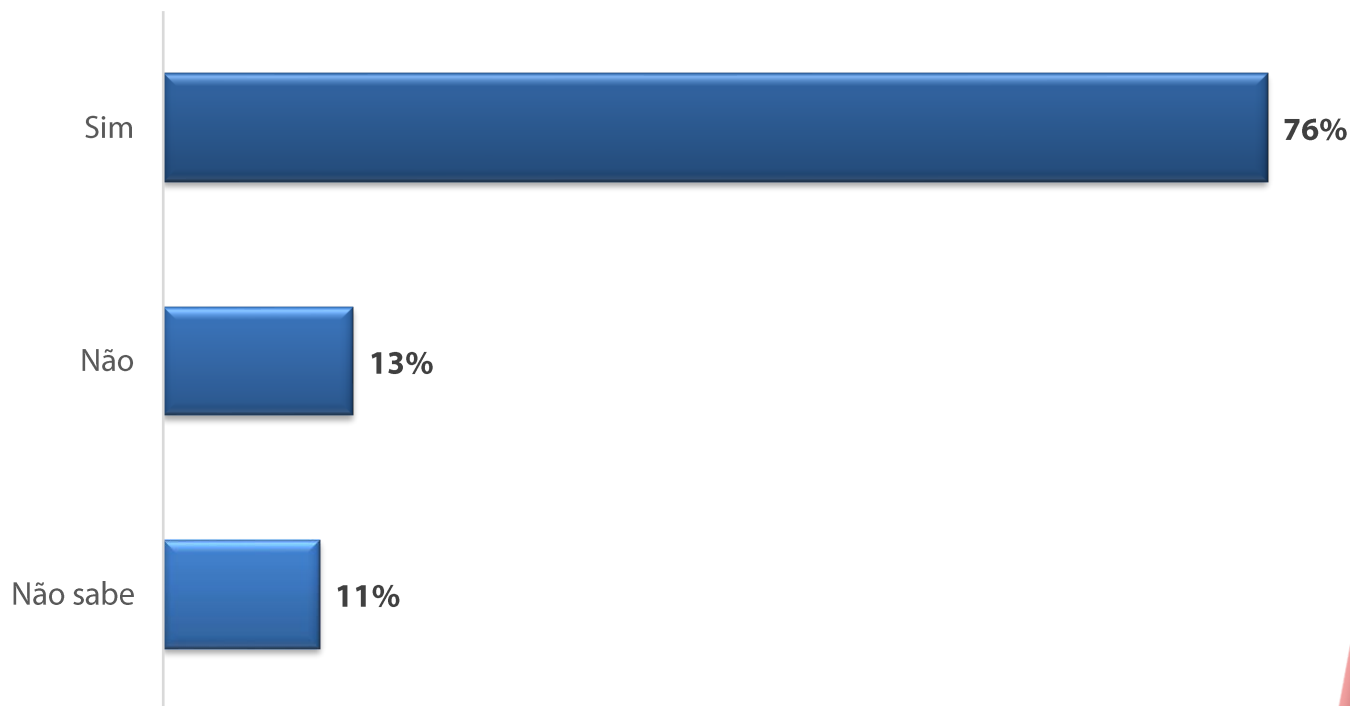
% verticais (base: Total de inquiridos)	Sexo			Grupo etário				Escolaridade		
	Total	H	M	18-34	35-49	50-64	65+	Básico	Secundário	Superior
Concorda totalmente	48	53	44	43	49	53	47	51	47	48
Concorda	30	28	31	28	30	28	33	10	32	31
Não concorda, nem discorda	13	10	15	19	10	12	12	25	8	15
Discorda	4	6	3	1	3	3	8	4	5	4
Discorda totalmente	1	2	1	2	1	3	0	4	3	0
Sem opinião	4	2	6	7	7	1	1	7	5	3

Demissões da administração da TAP

% verticais (base: Total de inquiridos)	Voto Legislativo 2022				
	Total	Abstenção	PS	PSD	OBN
Concorda totalmente	48	34	44	56	52
Concorda	30	28	39	26	23
Não concorda, nem discorda	13	23	11	9	14
Discorda	4	3	3	6	5
Discorda totalmente	1	0	1	1	2
Sem opinião	4	12	2	2	5

Há justificação para despedimentos por justa causa

Base: Total de inquiridos



Há justificação para despedimentos por justa causa

% verticais (base: Total de inquiridos)	<i>Regiões</i>					
	Total	Norte	AMP	Centro	AML	Sul e Ilhas
Sim	76	84	77	74	74	77
Não	13	11	9	17	15	12
Não sabe	11	5	14	10	11	11

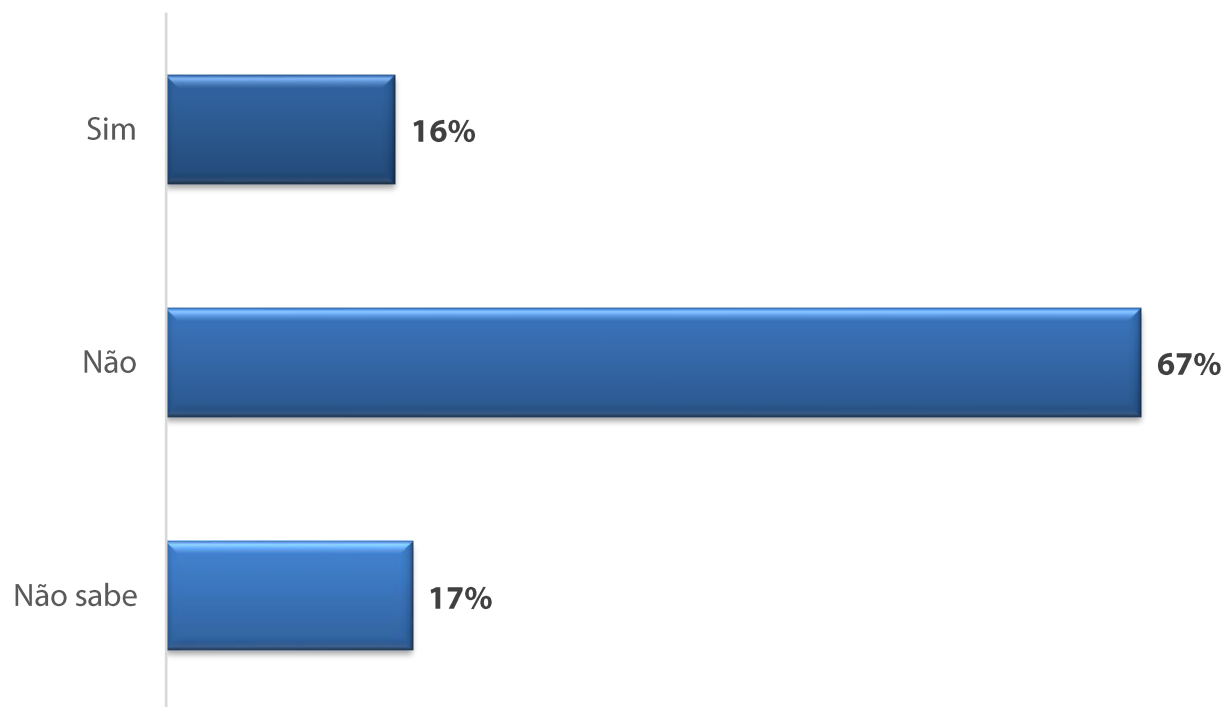
% verticais (base: Total de inquiridos)	<i>Sexo</i>		<i>Grupo etário</i>				<i>Escolaridade</i>			
	Total	H	M	18-34	35-49	50-64	65+	Básico	Secundário	Superior
Sim	76	76	76	79	79	76	72	65	75	79
Não	13	16	11	14	10	18	10	25	13	11
Não sabe	11	8	13	7	11	6	18	10	11	10

Há justificação para despedimentos por justa causa

% verticais (base: Total de inquiridos)	Voto Legislativo 2022				
	Total	Abstenção	PS	PSD	OBN
Sim	76	75	77	78	75
Não	13	15	12	14	13
Não sabe	11	10	11	8	13

Com estas demissões o Governo resolve a questão da TAP

Base: Total de inquiridos



Com estas demissões o Governo resolve a questão da TAP

% verticais (base: Total de inquiridos)	<i>Regiões</i>					
	Total	Norte	AMP	Centro	AML	Sul e Ilhas
Sim	16	10	10	16	18	25
Não	67	66	78	66	68	55
Não sabe	17	24	12	19	14	21

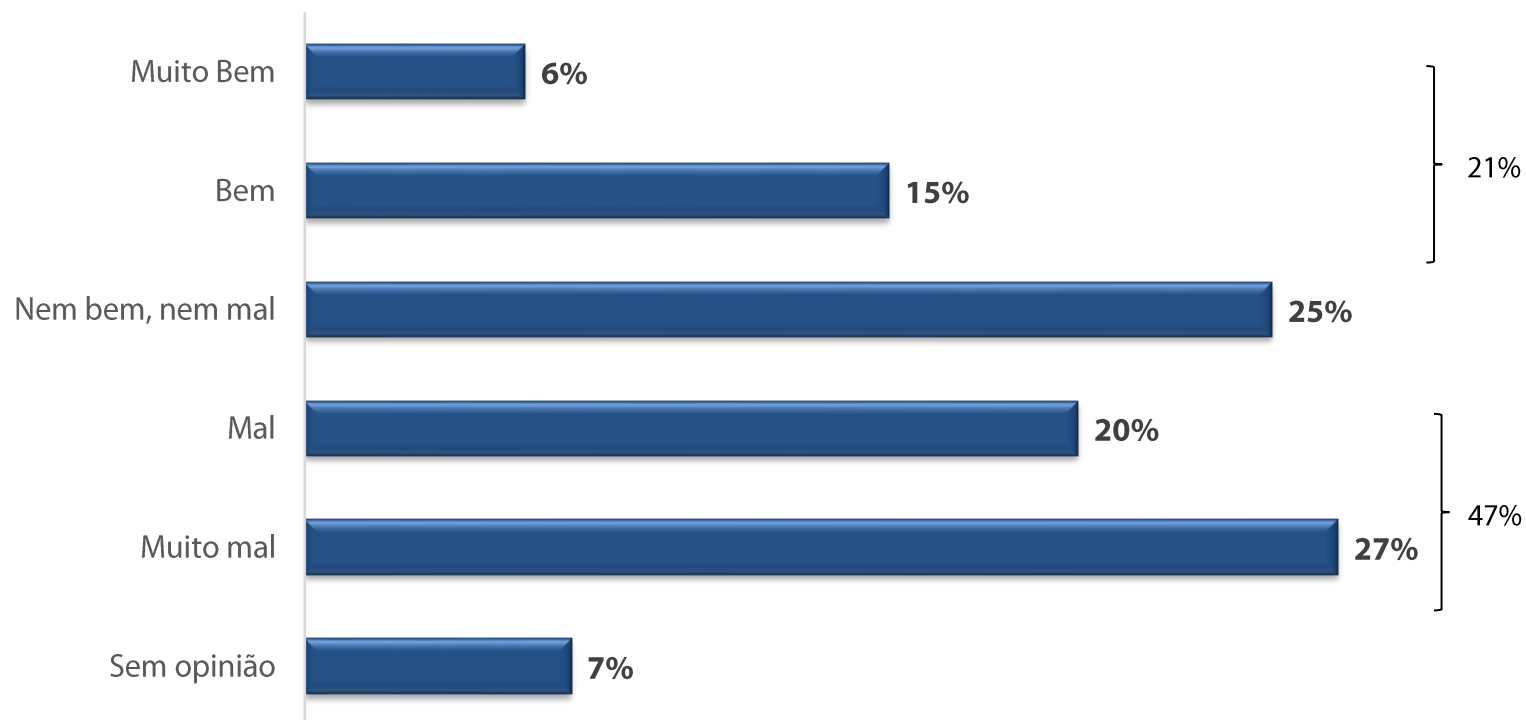
% verticais (base: Total de inquiridos)	<i>Sexo</i>			<i>Grupo etário</i>				<i>Escolaridade</i>		
	Total	H	M	18-34	35-49	50-64	65+	Básico	Secundário	Superior
Sim	16	19	13	20	16	12	16	33	17	13
Não	67	70	65	55	68	77	67	47	64	73
Não sabe	17	11	22	25	17	11	16	20	20	14

Com estas demissões o Governo resolve a questão da TAP

% verticais (base: Total de inquiridos)	Voto Legislativo 2022				
	Total	Abstenção	PS	PSD	OBN
Sim	16	11	22	17	10
Não	67	50	60	75	75
Não sabe	17	40	18	8	15

Avaliação da atuação de Fernando Medina no caso TAP

Base: Total de inquiridos



Avaliação da atuação de Fernando Medina no caso TAP

% verticais (base: Total de inquiridos)	Regiões					
	Total	Norte	AMP	Centro	AML	Sul e Ilhas
Muito Bem	6	2	6	7	7	6
Bem	15	13	11	20	16	16
Nem bem, nem mal	25	16	27	23	27	34
Mal	20	20	21	24	22	11
Muito mal	27	39	31	19	24	26
Sem opinião	7	11	5	7	6	7

% verticais (base: Total de inquiridos)	Sexo			Grupo etário				Escolaridade		
	Total	H	M	18-34	35-49	50-64	65+	Básico	Secundário	Superior
Muito Bem	6	5	6	8	4	6	5	7	5	6
Bem	15	15	15	18	17	14	12	11	18	13
Nem bem, nem mal	25	27	25	16	29	26	30	36	24	26
Mal	20	17	23	20	19	14	27	14	17	24
Muito mal	27	33	21	23	25	36	23	26	29	25
Sem opinião	7	3	10	15	7	5	3	7	8	6

Avaliação da atuação de Fernando Medina no caso TAP

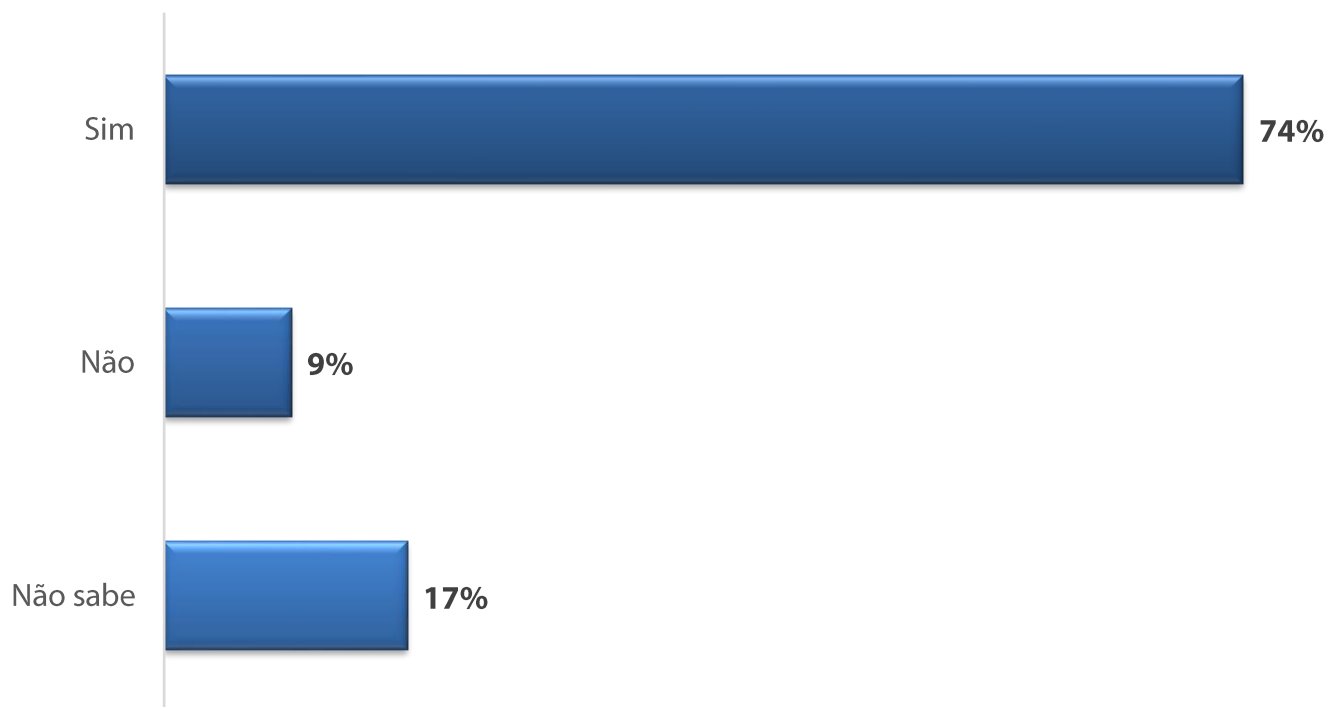
% verticais (base: Total de inquiridos)	Voto Legislativo 2022				
	Total	Abstenção	PS	PSD	OBN
Muito Bem	6	6	7	4	5
Bem	15	10	25	9	10
Nem bem, nem mal	25	35	33	21	18
Mal	20	21	19	21	21
Muito mal	27	7	13	39	40
Sem opinião	7	20	4	6	7

Inquérito à TAP deve ser alargado ao período anterior à nacionalização

Futuro da TAP

Inquérito à TAP deve ser alargado ao período anterior à nacionalização

Base: Total de inquiridos



Inquérito à TAP deve ser alargado ao período anterior à nacionalização

% verticais (base: Total de inquiridos)	Regiões					
	Total	Norte	AMP	Centro	AML	Sul e Ilhas
Sim	74	84	76	68	76	70
Não	9	5	8	4	11	17
Não sabe	17	11	16	29	13	13

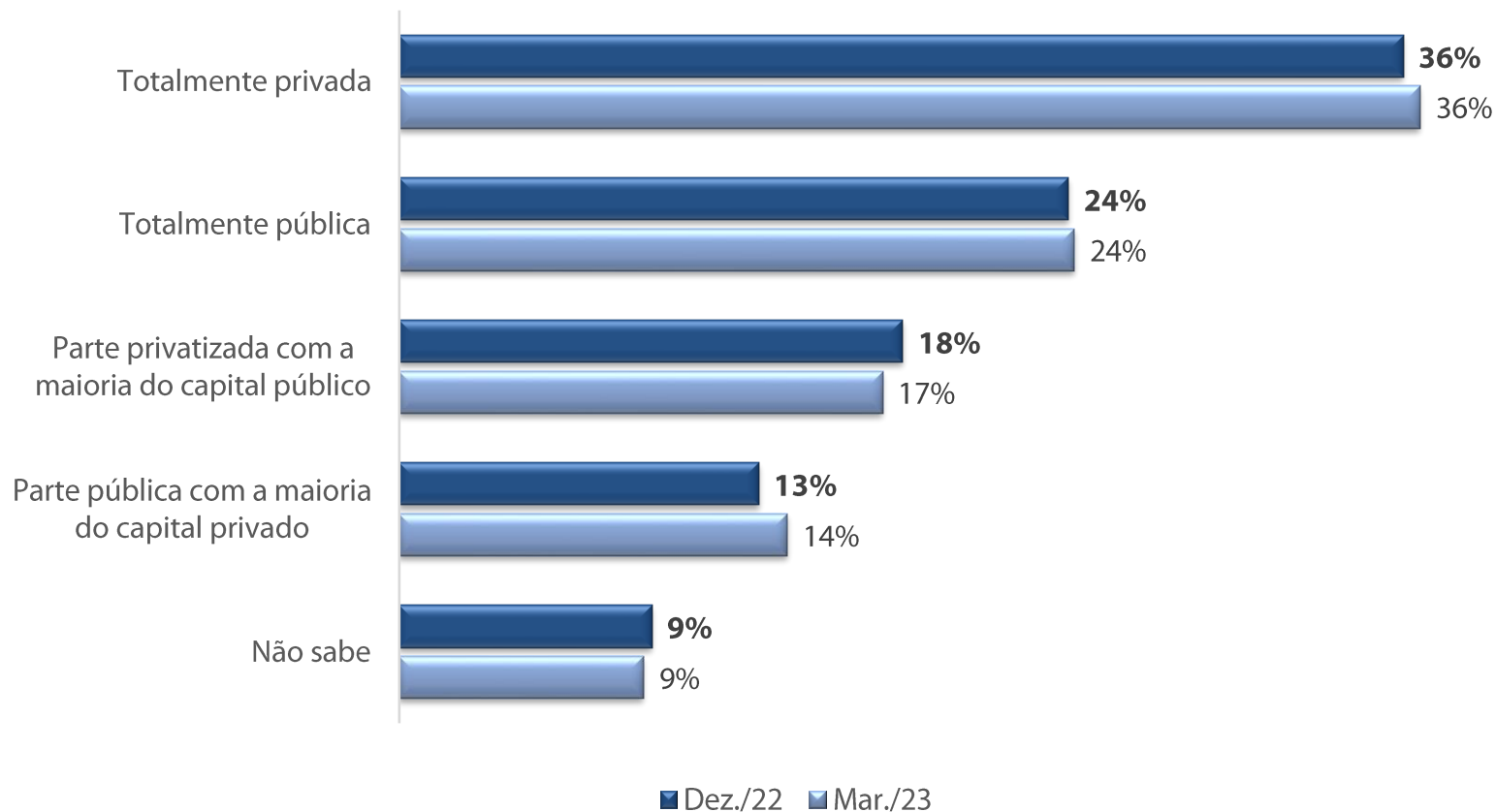
% verticais (base: Total de inquiridos)	Sexo		Grupo etário				Escolaridade			
	Total	H	M	18-34	35-49	50-64	65+	Básico	Secundário	Superior
Sim	74	81	69	65	76	76	79	76	75	74
Não	9	12	6	12	8	9	6	3	8	10
Não sabe	17	8	25	22	16	15	15	21	17	16

Inquérito à TAP deve ser alargado ao período anterior à nacionalização

% verticais (base: Total de inquiridos)	<i>Voto Legislativo 2022</i>				
	Total	Abstenção	PS	PSD	OBN
Sim	74	57	78	75	76
Não	9	2	8	11	11
Não sabe	17	42	14	14	13

Futuro da TAP

Base: Total de inquiridos



P - Qual das seguintes opções reflete melhor a sua opinião sobre o futuro da TAP?

A TAP deverá ser:

Futuro da TAP

% verticais (base: Total de inquiridos)	Regiões					
	Total	Norte	AMP	Centro	AML	Sul e Ilhas
Totalmente privada	36	45	42	29	33	38
Totalmente pública	24	27	21	26	27	17
Parte privatizada com a maioria do capital público	17	9	13	19	20	21
Parte pública com a maioria do capital privado	14	9	15	16	12	16
Não sabe	9	9	9	9	8	9

% verticais (base: Total de inquiridos)	Sexo			Grupo etário				Escolaridade		
	Total	H	M	18-34	35-49	50-64	65+	Básico	Secundário	Superior
Totalmente privada	36	45	29	32	41	36	36	29	35	39
Totalmente pública	24	20	28	35	21	24	18	37	22	24
Parte privatizada com a maioria do capital público	17	17	17	15	13	15	25	10	20	16
Parte pública com a maioria do capital privado	14	15	13	6	15	19	14	18	13	14
Não sabe	9	3	13	11	10	6	8	7	11	7

Os resultados segmentados apresentam-se a título ilustrativo.

Futuro da TAP

% verticais (base: Total de inquiridos)	Voto Legislativo 2022				
	Total	Abstenção	PS	PSD	OBN
Totalmente privada	36	34	28	53	35
Totalmente pública	24	31	27	13	26
Parte privatizada com a maioria do capital público	17	11	23	11	17
Parte pública com a maioria do capital privado	14	15	15	16	11
Não sabe	9	10	7	7	12



Aximage – Comunicação e Imagem Lda.



Rua Mouzinho da Silveira, 27 - 2º andar 1250-096 LISBOA



21 352 33 66

aximage@aximage.pt



www.aximage.pt