

Sondagem aximage:
Temas da atualidade - fevereiro 2023



FICHA TÉCNICA DESTINADA A PUBLICAÇÃO E ELABORADA DE ACORDO COM UM MODELO PROPOSTO PARA A IMPRENSA

FICHA TÉCNICA

Universo: Indivíduos maiores de 18 anos residentes na Região Autónoma da Madeira.

Amostra: Amostragem por quotas, obtida a partir de uma matriz cruzando sexo, idade e região (3), a partir do universo conhecido, reequilibrada por género (2), idade (3) e região (3). A amostra teve 603 entrevistas efetivas: 214 realizadas em CAWI e 389 realizadas em CATI; 188 entre os 18 e os 34 anos, 198 entre os 35 e os 49 anos, 217 com 50 e mais anos.

Técnica: Aplicação online – CAWI (*Computer Assisted Web Interviewing*) – de um questionário estruturado a um painel de indivíduos que preenchem as quotas pré-determinadas; entrevistas telefónicas – metodologia CATI (*Computer Assisted Telephone Interviewing*) do mesmo questionário devidamente adaptado ao suporte utilizado. O trabalho de campo decorreu entre 14 e 24 de Fevereiro de 2022.

Erro probabilístico: Para o total de uma amostra aleatória simples com 603 entrevistas, o desvio padrão máximo de uma proporção é 0,020 (ou seja, uma “margem de erro” – a 95% - de 3,99%).

Responsabilidade do estudo: Aximage Comunicação e Imagem Lda., sob a direcção técnica de Ana Carla Basílio.

Distribuição das entrevistas pelas variáveis de segmentação

Segmentos amostrais		Nº de entrevistas	"Margem de erro"*
Total		603	0,040
Regiões (1)	Este	194	0,070
	Oeste	187	0,072
	Funchal	222	0,066
Sexo	Masculino	299	0,057
	Feminino	304	0,056
Idade	18-34	188	0,071
	35-49	198	0,070
	50+	217	0,067

(1) Regiões: Este – Machico, Santa Cruz, Santana e Porto Santo; Oeste – Câmara de Lobos, Calheta, Ponta do Sol, Porto Moniz, Ribeira Brava, São Vicente.

Distribuição das entrevistas pelas variáveis de segmentação*

NOTA 1: Os valores da tabela anterior devem ser considerados para avaliar o erro probabilístico de cada segmento.

NOTA 2: A publicação desta tabela permite ao leitor uma avaliação do erro probabilístico associado a cada segmento depois de fixado, arbitrariamente, em 5% a probabilidade de rejeição de uma hipótese quando verdadeira (erro de primeira espécie – tipo 1).

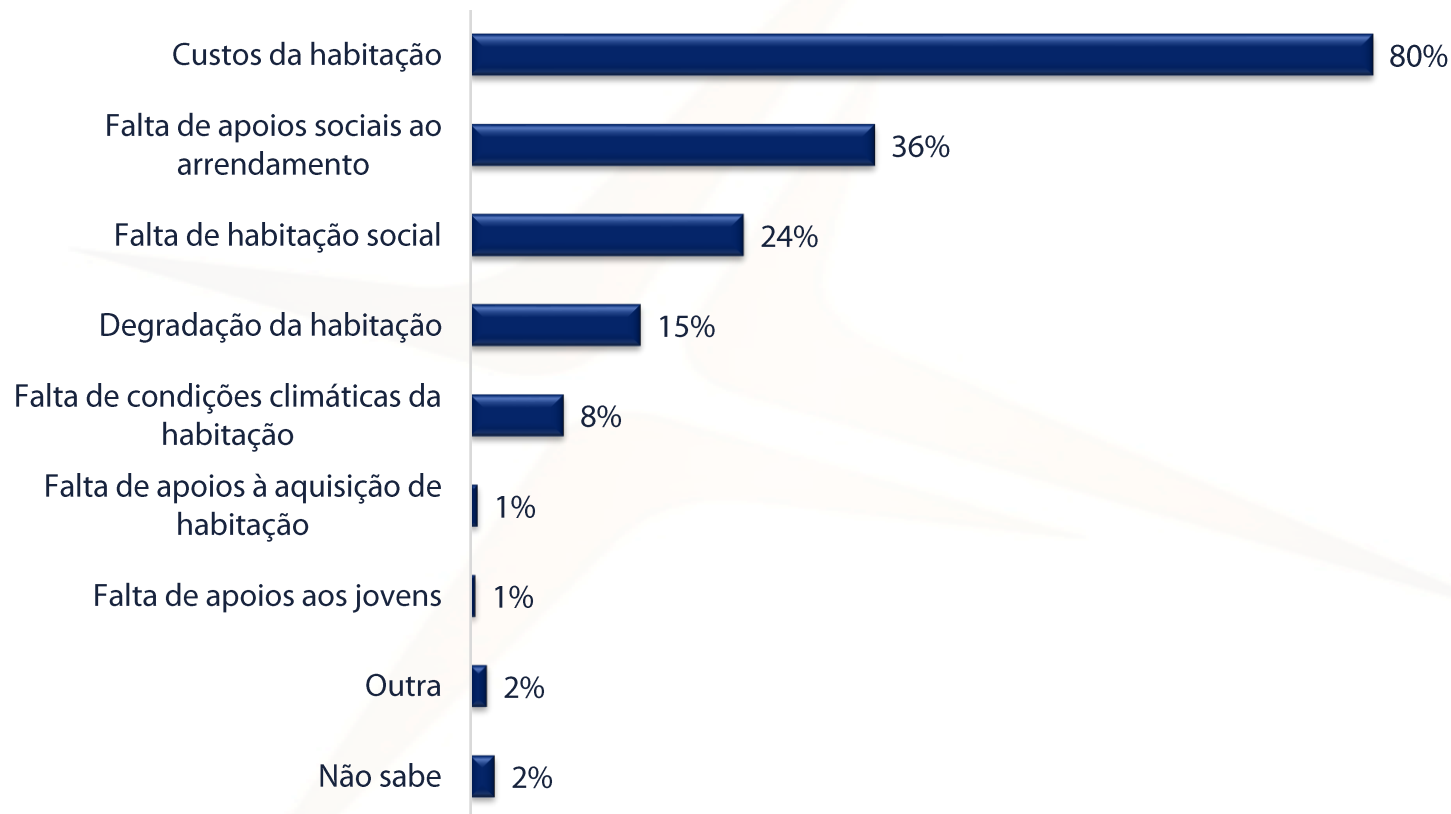
* Como referido na Ficha Técnica, o erro probabilístico não é aplicável à metodologia utilizada, sendo apenas indicado para efeitos de comparação com uma amostra probabilística.



Principais dificuldades da habitação na Madeira
Prioridade do próximo Governo Regional na área da habitação

Principais dificuldades da habitação na Madeira (Questão múltipla)

Base: Total de inquiridos



P. Quais as principais dificuldades na habitação na Região Autónoma da Madeira? (Indique até 2 opções)

Principais dificuldades da habitação na Madeira (Questão múltipla)

% verticais (base: Total de inquiridos)	Regiões			
	Total	Este	Oeste	Funchal
Custos da habitação	80	79	80	81
Falta de apoios sociais ao arrendamento	36	36	42	31
Falta de habitação social	24	24	21	27
Degradação da habitação	15	17	10	18
Falta de condições climáticas da habitação	8	8	9	8

% verticais (base: Total de inquiridos)	Sexo			Grupo etário			Classe			
	Total	H	M	18-34	35-49	50+	D	C2	C1	A/B
Custos da habitação	80	79	81	85	88	68	68	79	86	88
Falta de apoios sociais ao arrendamento	36	33	39	48	38	24	37	39	34	32
Falta de habitação social	24	26	23	14	18	39	31	24	22	20
Degradação da habitação	15	15	15	14	15	16	14	15	18	13
Falta de condições climáticas da habitação	8	9	8	11	8	7	4	12	6	9

Nota: Para efeitos de segmentação apresentam-se as categorias que reúnem 5% ou mais de respondentes.

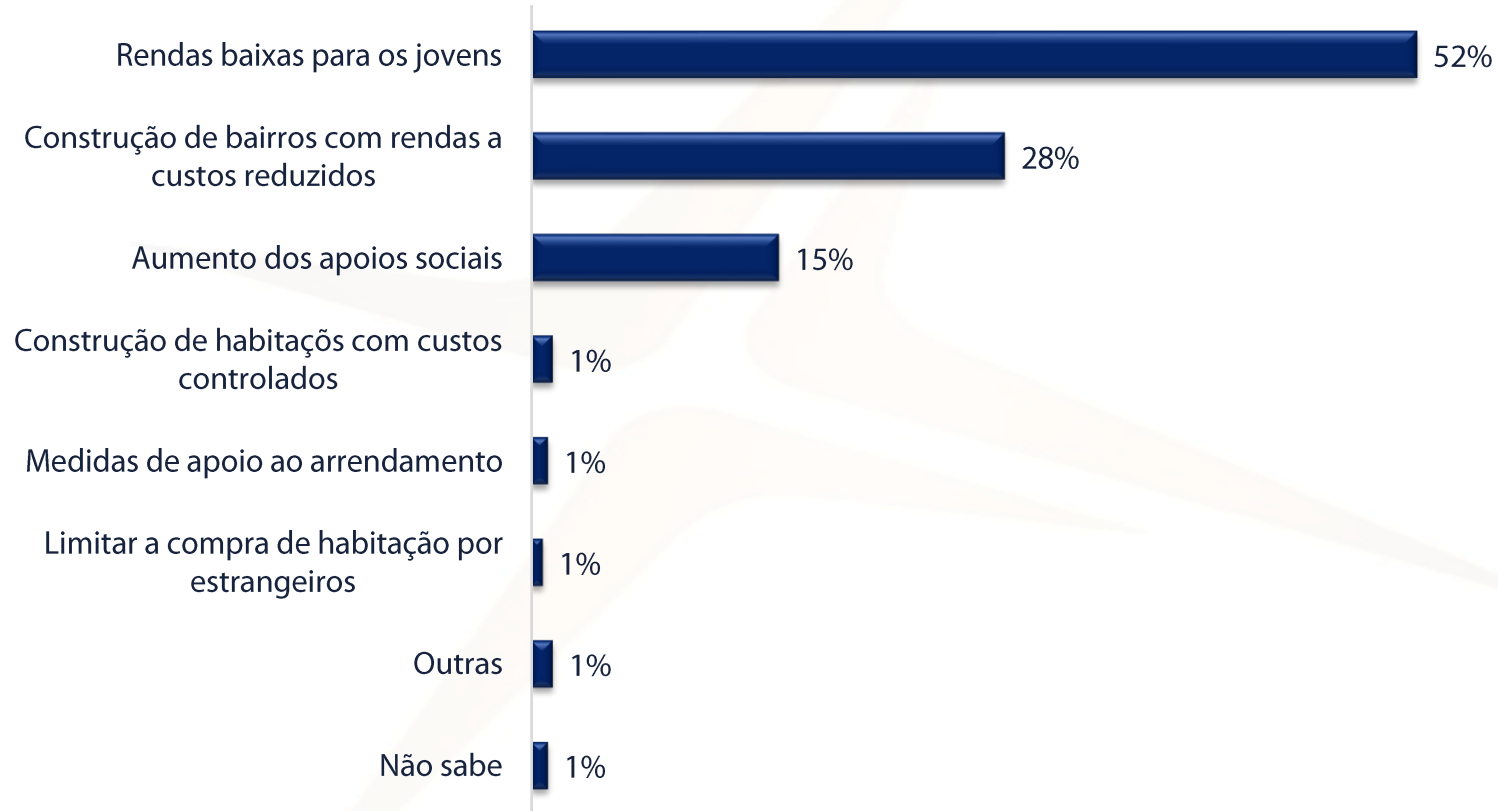
Principais dificuldades da habitação na Madeira (Questão múltipla)

% verticais (base: Total de inquiridos)	Voto nas Eleições Regionais de 2019						
	Total	Abstenção	PSD	PS	CDS-PP	JPP	OBN
Custos da habitação	80	83	77	78	68	90	92
Falta de apoios sociais ao arrendamento	36	44	35	32	41	34	28
Falta de habitação social	24	23	24	24	27	24	28
Degradação da habitação	15	13	15	14	32	22	9
Falta de condições climáticas da habitação	8	8	9	10	3	7	9

Nota: Para efeitos de segmentação apresentam-se as categorias que reúnem 5% ou mais de respondentes.

Prioridade do próximo Governo Regional na área da habitação

Base: Total de inquiridos



P. Qual deverá ser a prioridade do próximo Governo Regional na área da habitação?

Prioridade do próximo Governo Regional na área da habitação

% verticais <u>(base: Total de inquiridos)</u>	Regiões			
	Total	Este	Oeste	Funchal
Rendas baixas para os jovens	52	56	56	46
Construção de bairros com rendas a custos reduzidos	28	24	24	35
Aumento dos apoios sociais	15	13	15	15

% verticais <u>(base: Total de inquiridos)</u>	Sexo			Grupo etário			Classe			
	Total	H	M	18-34	35-49	50+	D	C2	C1	A/B
Rendas baixas para os jovens	52	47	58	64	51	44	50	49	59	49
Construção de bairros com rendas a custos reduzidos	28	32	23	17	28	37	34	29	25	22
Aumento dos apoios sociais	15	14	15	17	14	13	12	16	13	18

Nota: Para efeitos de segmentação apresentam-se as categorias que reúnem 5% ou mais de respondentes.

Prioridade do próximo Governo Regional na área da habitação

% verticais (base: Total de inquiridos)	Voto nas Eleições Regionais de 2019						
	Total	Abstenção	PSD	PS	CDS-PP	JPP	OBN
Rendas baixas para os jovens	52	56	51	52	59	51	49
Construção de bairros com rendas a custos reduzidos	28	21	30	30	27	22	30
Aumento dos apoios sociais	15	18	15	12	12	20	11

Nota: Para efeitos de segmentação apresentam-se as categorias que reúnem 5% ou mais de respondentes.

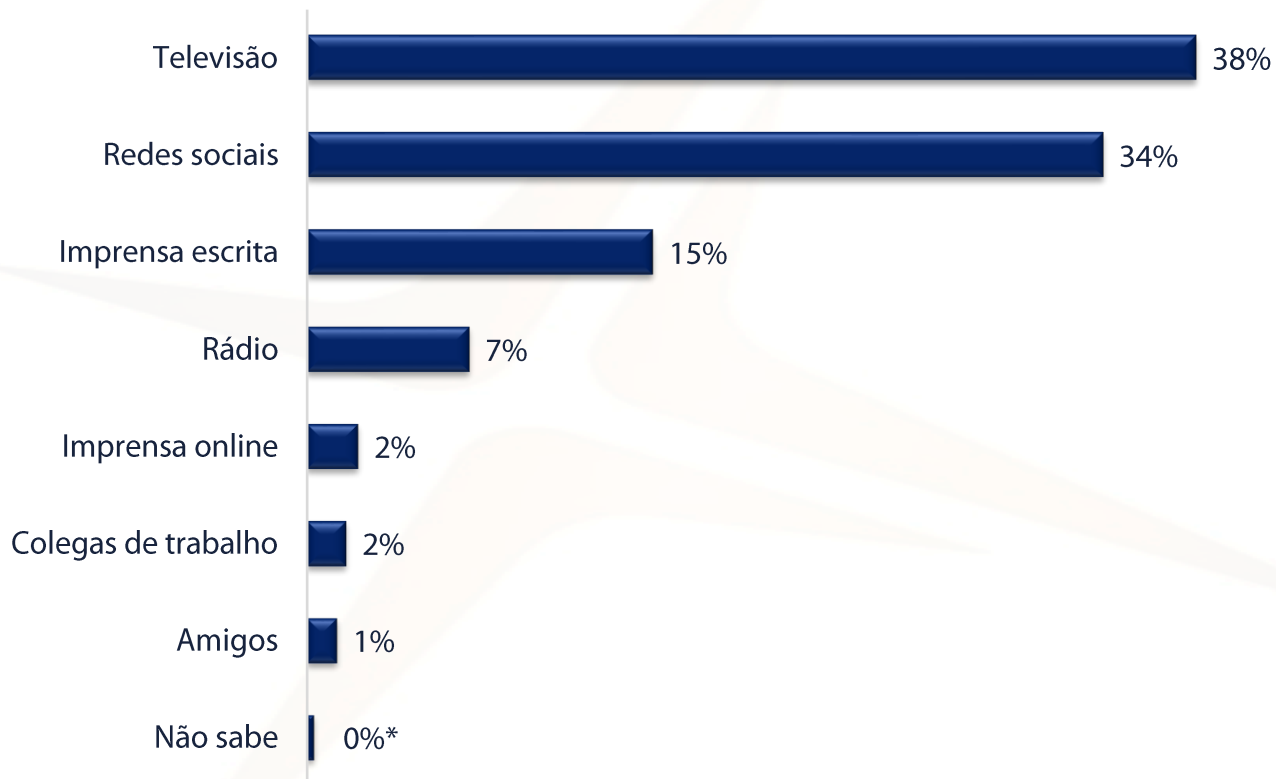
Principal fonte de notícias

Nível de informação sobre o Governo Regional

Nível de informação sobre a oposição

Principal fonte de notícias

Base: Total de inquiridos



*Nota: valor inferior a 1%

P. Qual é a sua principal fonte de notícias?

Principal fonte de notícias

% verticais (base: Total de inquiridos)	Regiões			
	Total	Este	Oeste	Funchal
Televisão	38	41	35	38
Redes sociais	34	33	39	32
Imprensa escrita	15	13	14	17
Rádio	7	8	5	8

% verticais (base: Total de inquiridos)	Sexo			Grupo etário			Classe			
	Total	H	M	18-34	35-49	50+	D	C2	C1	A/B
Televisão	38	38	39	27	32	54	52	35	30	41
Redes sociais	34	31	37	47	37	21	23	39	37	33
Imprensa escrita	15	18	12	15	15	15	10	15	17	17
Rádio	7	7	7	5	10	7	7	8	7	5

Nota: Para efeitos de segmentação apresentam-se as categorias que reúnem 5% ou mais de respondentes.

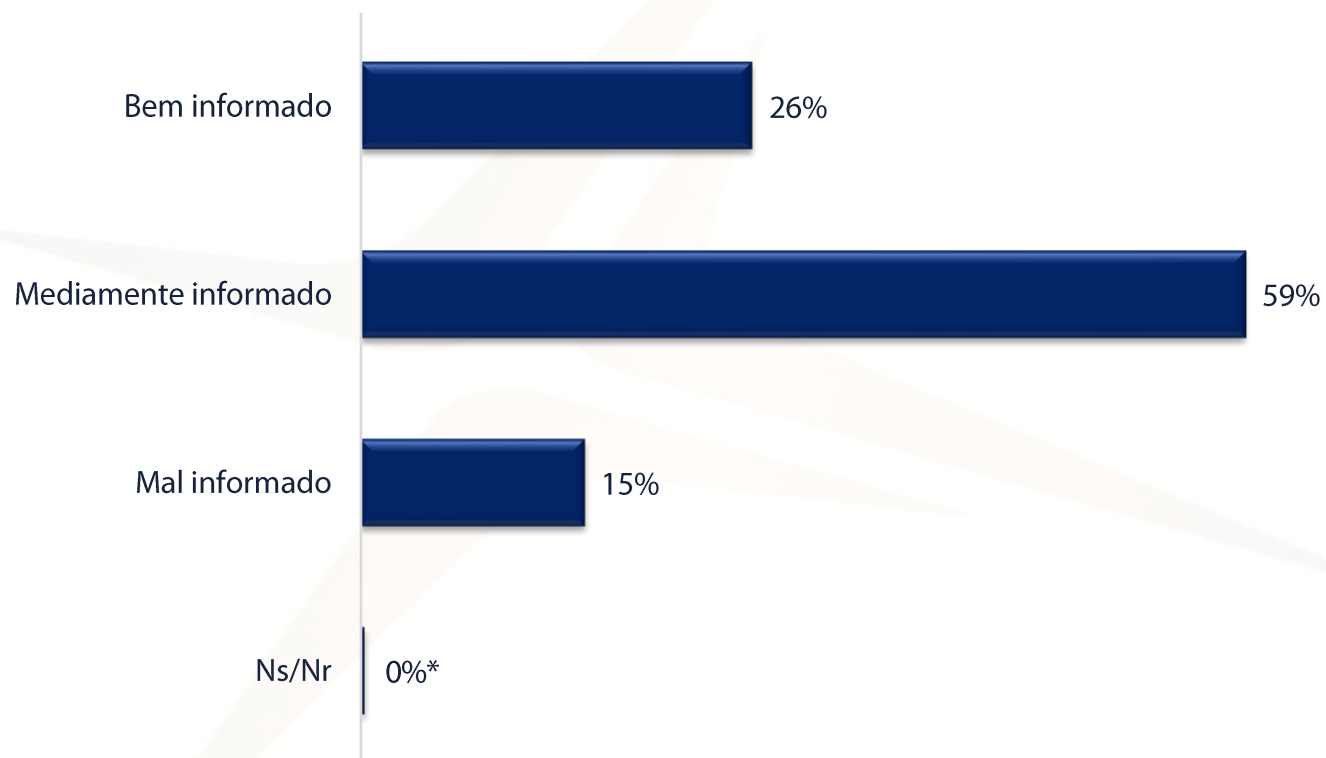
Principal fonte de notícias

% verticais (base: Total de inquiridos)	Voto nas Eleições Regionais de 2019						
	Total	Abstenção	PSD	PS	CDS-PP	JPP	OBN
Televisão	38	34	37	45	41	42	34
Redes sociais	34	47	34	27	29	32	34
Imprensa escrita	15	10	16	14	24	12	19
Rádio	7	5	9	8	3	10	2

Nota: Para efeitos de segmentação apresentam-se as categorias que reúnem 5% ou mais de respondentes.

Nível de informação sobre o Governo Regional

Base: Total de inquiridos



*Nota: valor inferior a 1%

P. Em que medida considera estar informado sobre assuntos relacionados com o Governo Regional da Madeira? Diria que está:

Nível de informação sobre o Governo Regional

% verticais (base: Total de inquiridos)	Regiões			
	Total	Este	Oeste	Funchal
Bem informado	26	21	26	31
Mediamente informado	59	60	60	56
Mal informado	15	18	14	13
Ns/Nr	0	1	0	0

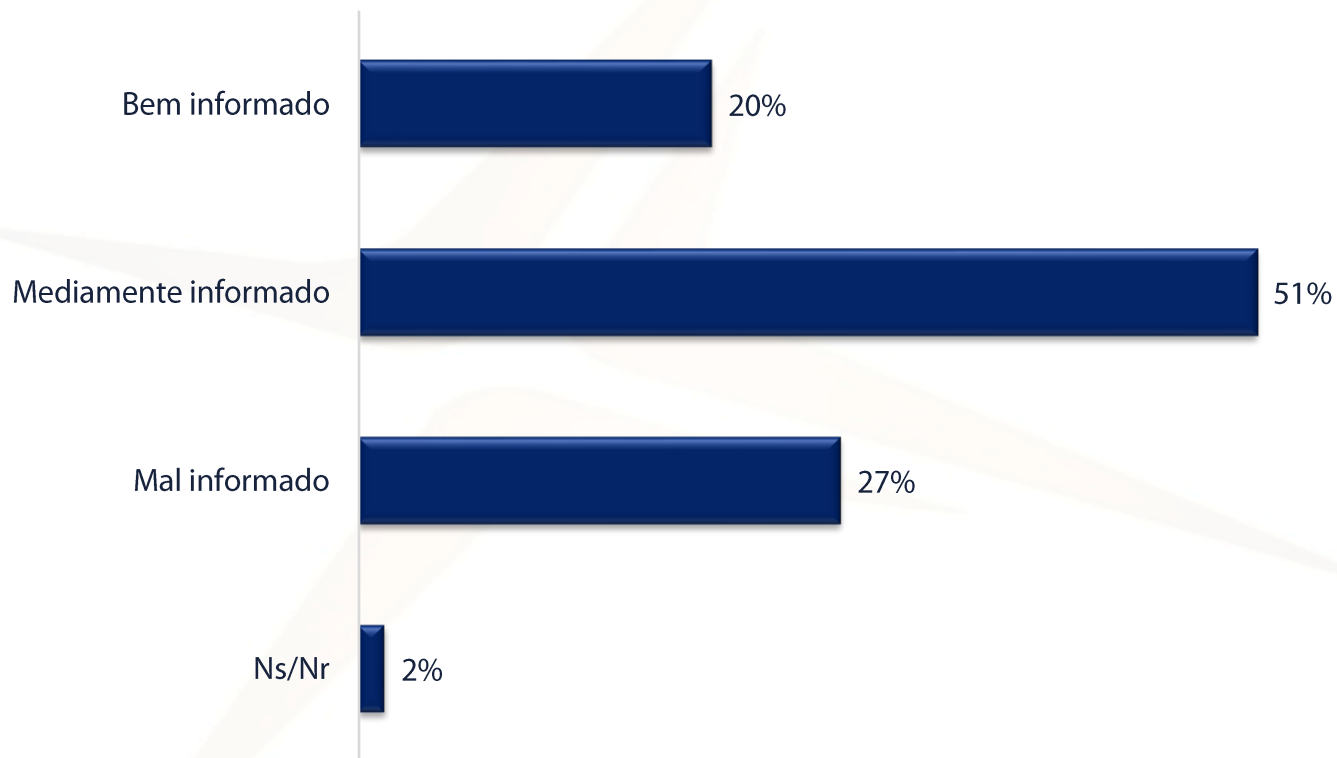
% verticais (base: Total de inquiridos)	Sexo			Grupo etário			Classe			
	Total	H	M	18-34	35-49	50+	D	C2	C1	A/B
Bem informado	26	36	16	16	33	29	17	21	30	42
Mediamente informado	59	52	66	65	56	55	62	61	59	48
Mal informado	15	12	18	18	11	16	21	17	11	9
Ns/Nr	0	0	0	1	0	1	0	1	0	1

Nível de informação sobre o Governo Regional

% verticais (base: Total de inquiridos)	Voto nas Eleições Regionais de 2019						
	Total	Abstenção	PSD	PS	CDS-PP	JPP	OBN
Bem informado	26	15	32	27	29	15	26
Mediamente informado	59	59	58	61	53	68	47
Mal informado	15	26	9	11	15	17	28
Ns/Nr	0	0	0	1	3	0	0

Nível de informação sobre a oposição

Base: Total de inquiridos



P. E em que medida considera estar informado sobre o desempenho a as propostas apresentadas pela oposição? Diria que está:

Nível de informação sobre a oposição

% verticais (base: Total de inquiridos)	Regiões			
	Total	Este	Oeste	Funchal
Bem informado	20	18	20	22
Mediamente informado	51	50	50	53
Mal informado	27	31	28	23
Ns/Nr	2	2	1	2

% verticais (base: Total de inquiridos)	Sexo			Grupo etário			Classe			
	Total	H	M	18-34	35-49	50+	D	C2	C1	A/B
Bem informado	20	26	14	14	21	24	13	16	24	31
Mediamente informado	51	49	53	51	55	48	48	55	53	43
Mal informado	27	24	31	32	23	27	36	28	22	24
Ns/Nr	2	1	2	2	1	1	3	1	1	2

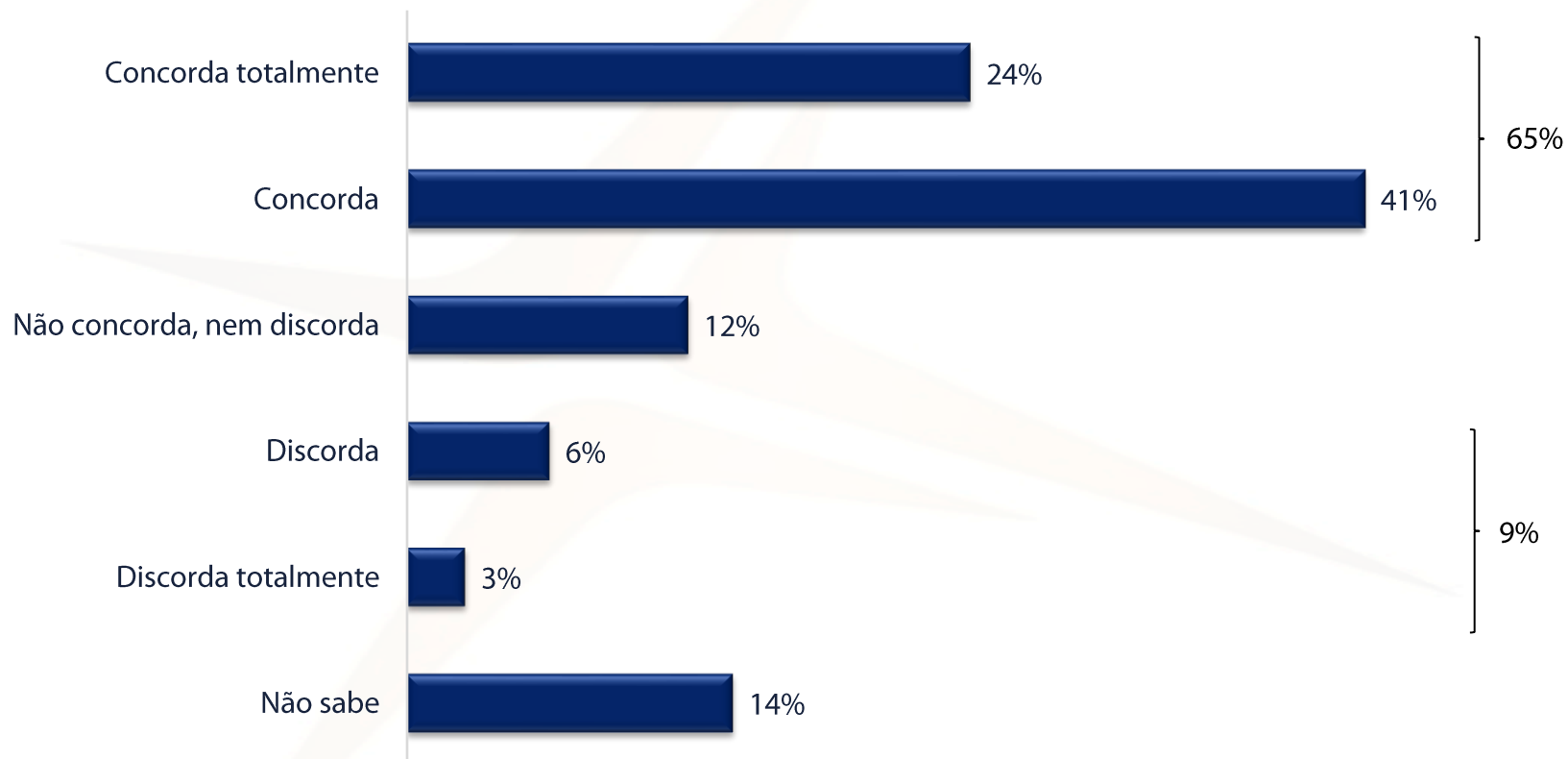
Nível de informação sobre a oposição

% verticais (base: Total de inquiridos)	Voto nas Eleições Regionais de 2019						
	Total	Abstenção	PSD	PS	CDS-PP	JPP	OBN
Bem informado	20	11	20	27	32	10	19
Mediamente informado	51	46	53	55	38	59	47
Mal informado	27	43	26	17	27	29	32
Ns/Nr	2	1	1	2	3	2	2

Constituição de comissão de inquérito sobre o favorecimento de grupos económicos pelo Governo Regional

Constituição de comissão de inquérito sobre o favorecimento de grupos económicos pelo Governo Regional

Base: Total de inquiridos



P. No final de janeiro o Parlamento da Madeira aprovou a constituição de uma comissão de inquérito parlamentar sobre “o favorecimento dos grupos económicos pelo Governo Regional e as alegadas ‘obras inventadas’”. Esta comissão de inquérito surge na sequência das declarações de Sérgio Marques ex-deputado do PSD eleito pelo círculo da Madeira. Qual a sua opinião sobre a constituição desta comissão de inquérito?

Constituição de comissão de inquérito sobre o favorecimento de grupos económicos pelo Governo Regional

% verticais (base: Total de inquiridos)	Regiões			
	Total	Este	Oeste	Funchal
Concorda totalmente	24	18	22	32
Concorda	41	41	42	40
Não concorda, nem discorda	12	15	9	14
Discorda	6	7	6	5
Discorda totalmente	3	4	1	2
Não sabe	14	16	20	7

% verticais (base: Total de inquiridos)	Sexo			Grupo etário			Classe			
	Total	H	M	18-34	35-49	50+	D	C2	C1	A/B
Concorda totalmente	24	29	19	15	32	24	16	22	27	33
Concorda	41	42	40	44	42	37	33	46	41	39
Não concorda, nem discorda	12	10	15	15	13	10	12	11	15	14
Discorda	6	7	5	8	4	7	7	7	5	5
Discorda totalmente	3	3	2	1	3	3	2	2	3	3
Não sabe	14	9	19	17	6	19	29	12	9	6

Constituição de comissão de inquérito sobre o favorecimento de grupos económicos pelo Governo Regional

% verticais (base: Total de inquiridos)	Voto nas Eleições Regionais de 2019						
	Total	Abstenção	PSD	PS	CDS-PP	JPP	OBN
Concorda totalmente	24	16	23	28	29	37	23
Concorda	41	44	46	37	21	39	36
Não concorda, nem discorda	12	13	12	11	15	15	15
Discorda	6	9	6	5	15	0	4
Discorda totalmente	3	1	3	3	3	0	4
Não sabe	14	18	11	16	18	10	17



Rua Mouzinho da Silveira, 27 – 2.º andar
1250-096 Lisboa
Telefone: 21 352 33 66
Email: aximage@aximage.pt