

Sondagem aximage:
*Jornada Mundial da Juventude –
fevereiro 2023*



FICHA TÉCNICA DESTINADA A PUBLICAÇÃO E ELABORADA DE ACORDO COM UM MODELO PROPOSTO PARA A IMPRENSA

FICHA TÉCNICA

Universo: Indivíduos maiores de 18 anos residentes em Portugal.

Amostra: Amostragem por quotas, obtida a partir de uma matriz cruzando sexo, idade e região (NUTSII), a partir do universo conhecido, reequilibrada por género (2), grupo etário (4) e escolaridade (2). A amostra teve 807 entrevistas efetivas: 677 entrevistas CAWI e 130 entrevistas CATI; 181 entre os 18 e os 34 anos, 212 entre os 35 e os 49 anos, 223 entre os 50 e os 64 anos e 191 para os 65 e mais anos; Norte 268, Centro 177, Sul e Ilhas 123, Área Metropolitana de Lisboa 239.

Técnica: Aplicação online – CAWI (*Computer Assisted Web Interviewing*) – de um questionário estruturado a um painel de indivíduos que preenchem as quotas pré-determinadas para os indivíduos com 18 ou mais anos; entrevistas telefónicas – metodologia CATI (*Computer Assisted Telephone Interviewing*) do mesmo questionário devidamente adaptado ao suporte utilizado, ao sub-universo utilizado pela AXIMAGE nos seus estudos políticos, com preenchimento das mesmas quotas para os indivíduos com 50 e mais anos e outros. O trabalho de campo decorreu entre 10 e 16 de fevereiro de 2023.

Erro probabilístico: O processo amostral, não sendo aleatório, implica a não indicação do erro probabilístico. Contudo, para efeitos de comparação, para uma amostra probabilística com 807 entrevistas, o desvio padrão máximo de uma proporção é 0,017 (ou seja, uma “margem de erro” – a 95% - de 3,45%).

Responsabilidade do estudo: Aximage Comunicação e Imagem Lda., sob a direcção técnica de Ana Carla Basílio.

Distribuição das entrevistas pelas variáveis de segmentação

Segmentos amostrais		N.º de entrevistas	"Margem de erro"*
Total		807	0,034
Região	Norte	268	0,060
	Centro	177	0,074
	A.M. Lisboa	239	0,063
	Sul e Ilhas	123	0,088
Sexo	Masculino	384	0,050
	Feminino	423	0,048
Idade	18-34	181	0,073
	35-49	212	0,067
	50-64	223	0,066
	65 e mais	191	0,071
Classe social	D	78	0,111
	C2	214	0,067
	C1	302	0,056
	A/B	213	0,067

* Ver nota no slide seguinte

Distribuição das entrevistas pelas variáveis de segmentação*

NOTA 1: Os valores da tabela anterior devem ser considerados para avaliar o erro probabilístico de cada segmento.

NOTA 2: Nas tabelas que serão apresentadas, as percentagens que dizem respeito às categorias Chega, IL e BE, e, particularmente, CDU, CDS, PAN, Livre e OBN devem ser lidas a mero título indicativo dado o valor muito reduzido das respetivas bases.

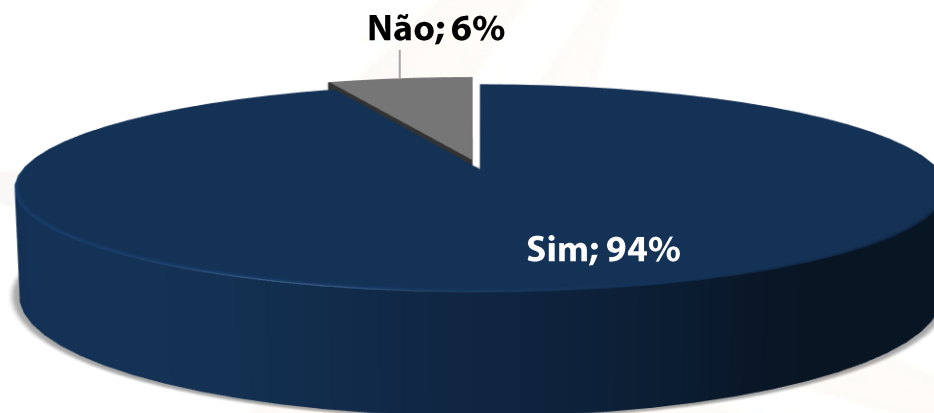
NOTA 3: A publicação desta tabela permite ao leitor uma avaliação do erro probabilístico associado a cada segmento depois de fixado, arbitrariamente, em 5% a probabilidade de rejeição de uma hipótese quando verdadeira (erro de primeira espécie – tipo 1).

* Como referido na Ficha Técnica, o erro probabilístico não é aplicável à metodologia utilizada, sendo apenas indicado para efeitos de comparação com uma amostra probabilística.

Ouviu falar na Jornada Mundial da Juventude (JMJ)
Importância para Portugal da realização da JMJ

Ouvir falar na Jornada Mundial da Juventude (JMJ)

Base: Total de inquiridos



Ouvir falar na Jornada Mundial da Juventude (JMJ)

% verticais (base: Total de inquiridos)	Regiões					
	Total	Norte	AMP	Centro	AML	Sul e Ilhas
Sim	94	95	91	95	95	93
Não	6	5	9	5	5	7

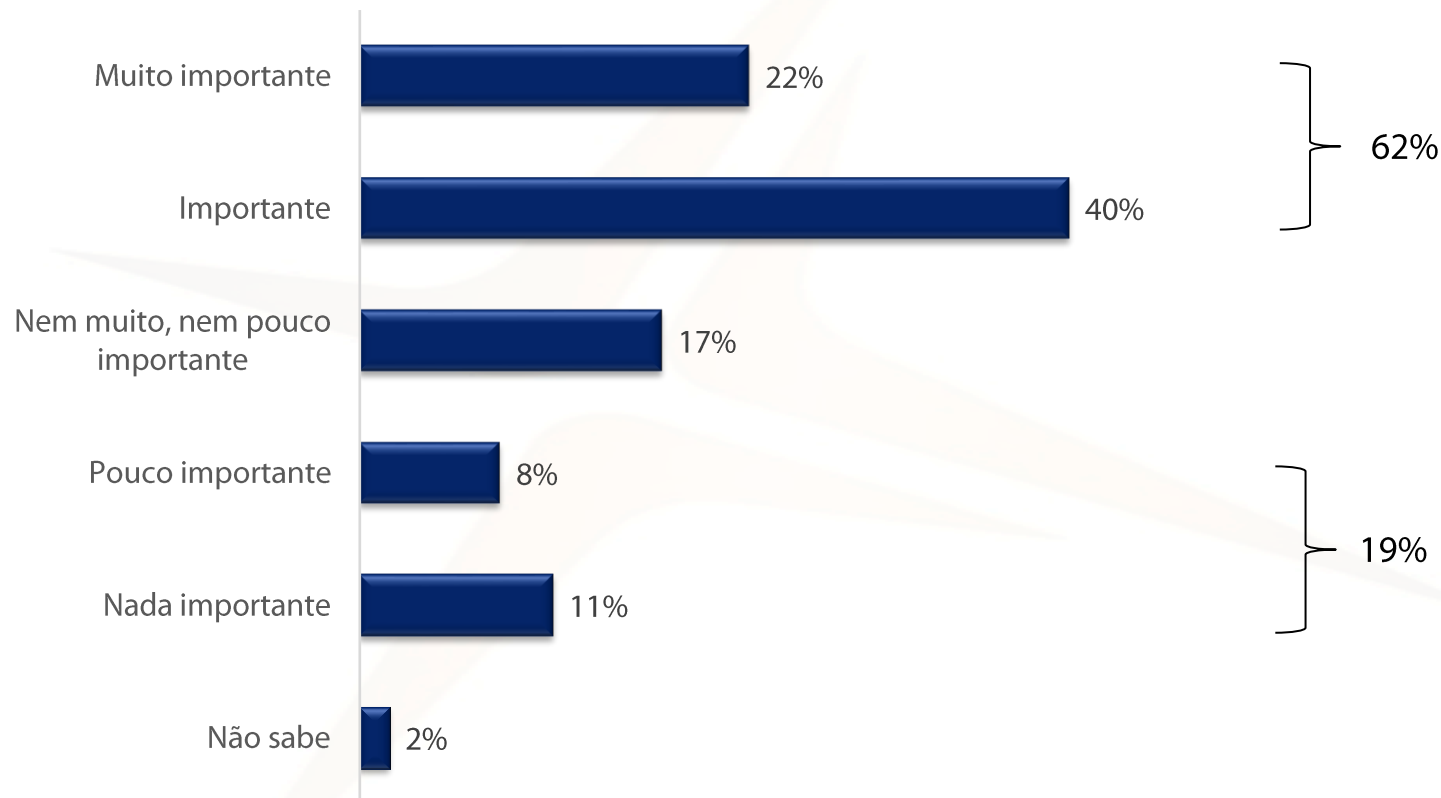
% verticais (base: Total de inquiridos)	Sexo			Grupo etário				Classe			
	Total	H	M	18-34	35-49	50-64	65+	D	C2	C1	A/B
Sim	94	96	92	87	94	96	98	90	95	93	95
Não	6	4	8	13	6	4	2	10	5	7	5

Ouvir falar na Jornada Mundial da Juventude (JMJ)

% verticais (base: Total de inquiridos)	Voto Legislativo em Jan. 2022											
	Total	Abstenção	PS	PSD	Chega	IL	BE	CDU	CDS	PAN	L	OBN
Sim	94	77	98	93	96	100	94	100	90	97	92	96
Não	6	23	3	7	4	0	6	0	10	4	8	4

Importância para Portugal da realização da JMJ

Base: Total de inquiridos



P. Portugal já organizou grandes eventos europeus e mundiais, nomeadamente, a EXPO 98 e o Euro 2004 e organiza este ano a Jornada Mundial da Juventude (JMJ) que é um encontro dos jovens de todo o mundo promovido pela Igreja Católica e que conta com a presença do Papa. Como avalia a importância para Portugal da realização desta Jornada Mundial da Juventude?

Importância para Portugal da realização da JMJ

% verticais (base: Total de inquiridos)	Regiões					
	Total	Norte	AMP	Centro	AML	Sul e Ilhas
Muito importante	22	23	22	21	22	22
Importante	40	38	41	46	39	34
Nem muito, nem pouco importante	17	21	14	14	17	26
Pouco importante	8	9	9	7	9	5
Nada importante	11	8	10	13	12	11
Não sabe	2	2	3	0	2	2

% verticais (base: Total de inquiridos)	Sexo			Grupo etário				Classe			
	Total	H	M	18-34	35-49	50-64	65+	D	C2	C1	A/B
Muito importante	22	24	20	17	20	27	24	29	22	23	18
Importante	40	39	41	41	36	40	43	37	41	36	45
Nem muito, nem pouco importante	17	16	19	18	25	14	15	15	20	17	18
Pouco importante	8	8	8	10	5	9	8	5	8	10	6
Nada importante	11	11	10	12	14	9	9	9	9	12	12
Não sabe	2	2	2	3	1	1	2	5	0	2	1

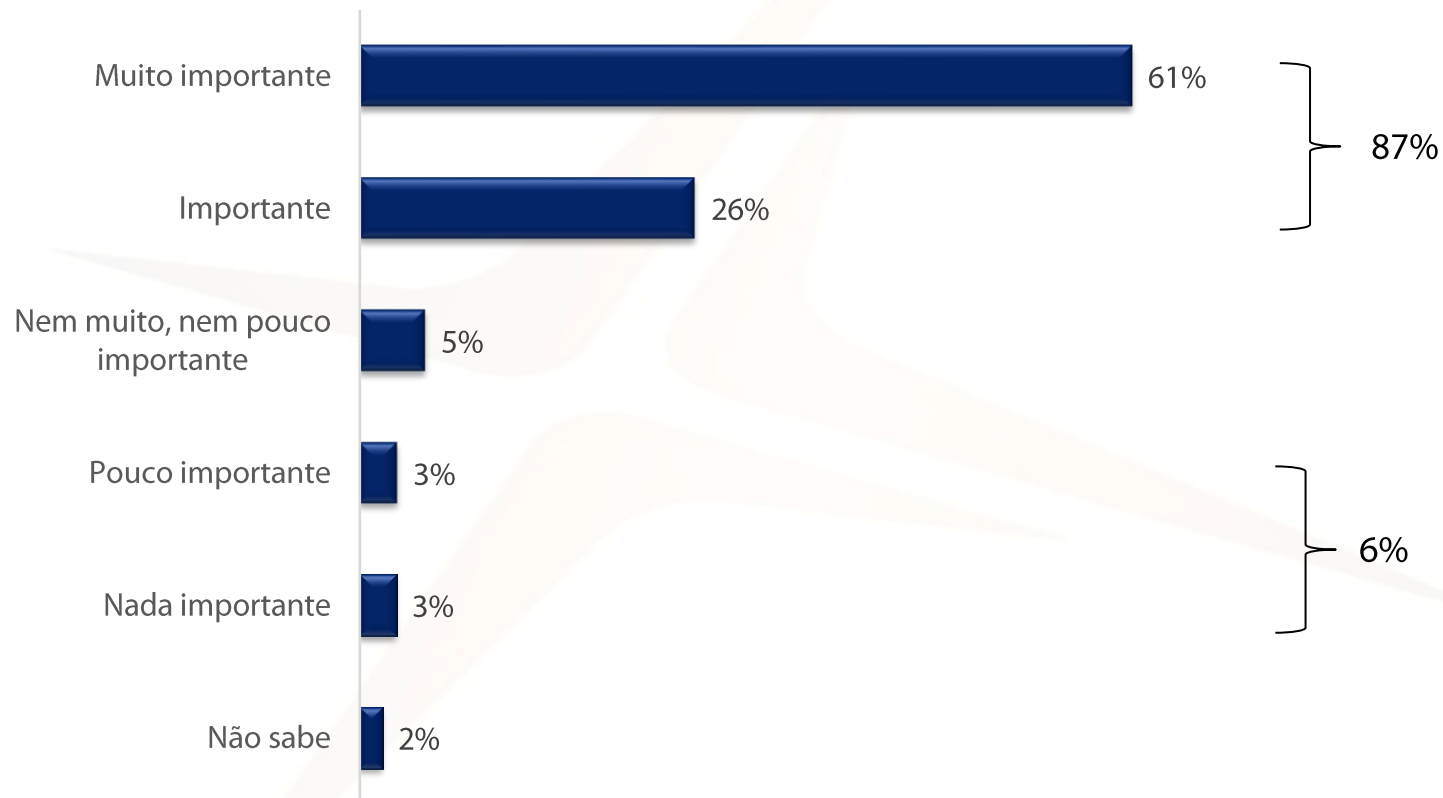
Importância para Portugal da realização da JMJ

% verticais (base: Total de inquiridos)	Voto Legislativo em Jan. 2022											
	Total	Abstenção	PS	PSD	Chega	IL	BE	CDU	CDS	PAN	L	OBN
Muito importante	22	19	20	32	42	15	11	9	12	13	8	16
Importante	40	20	43	41	24	55	45	40	44	35	49	50
Nem muito, nem pouco importante	17	21	18	19	11	17	17	9	33	21	10	13
Pouco importante	8	10	8	5	8	7	6	15	0	17	25	7
Nada importante	11	18	10	3	13	7	18	22	11	14	8	14
Não sabe	2	12	0	0	2	0	2	5	0	0	0	0

Importância da discussão e fiscalização sobre o dinheiro do Estado envolvido na JMJ
Valores financeiros atribuídos pelo Estado à JMJ
Retorno económico estimado da JMJ

Importância da discussão e fiscalização sobre o dinheiro do Estado envolvido na JMJ

Base: Total de inquiridos



P. Na sua opinião a discussão e a fiscalização sobre o dinheiro do Estado envolvido com a preparação da Jornada Mundial da Juventude é:

Importância da discussão e fiscalização sobre o dinheiro do Estado envolvido na JMJ

% verticais (base: Total de inquiridos)	Regiões					
	Total	Norte	AMP	Centro	AML	Sul e Ilhas
Muito importante	61	63	67	63	54	62
Importante	26	24	26	23	31	25
Nem muito, nem pouco importante	5	8	1	6	5	6
Pouco importante	3	4	1	4	3	2
Nada importante	3	1	2	3	4	4
Não sabe	2	2	3	1	2	2

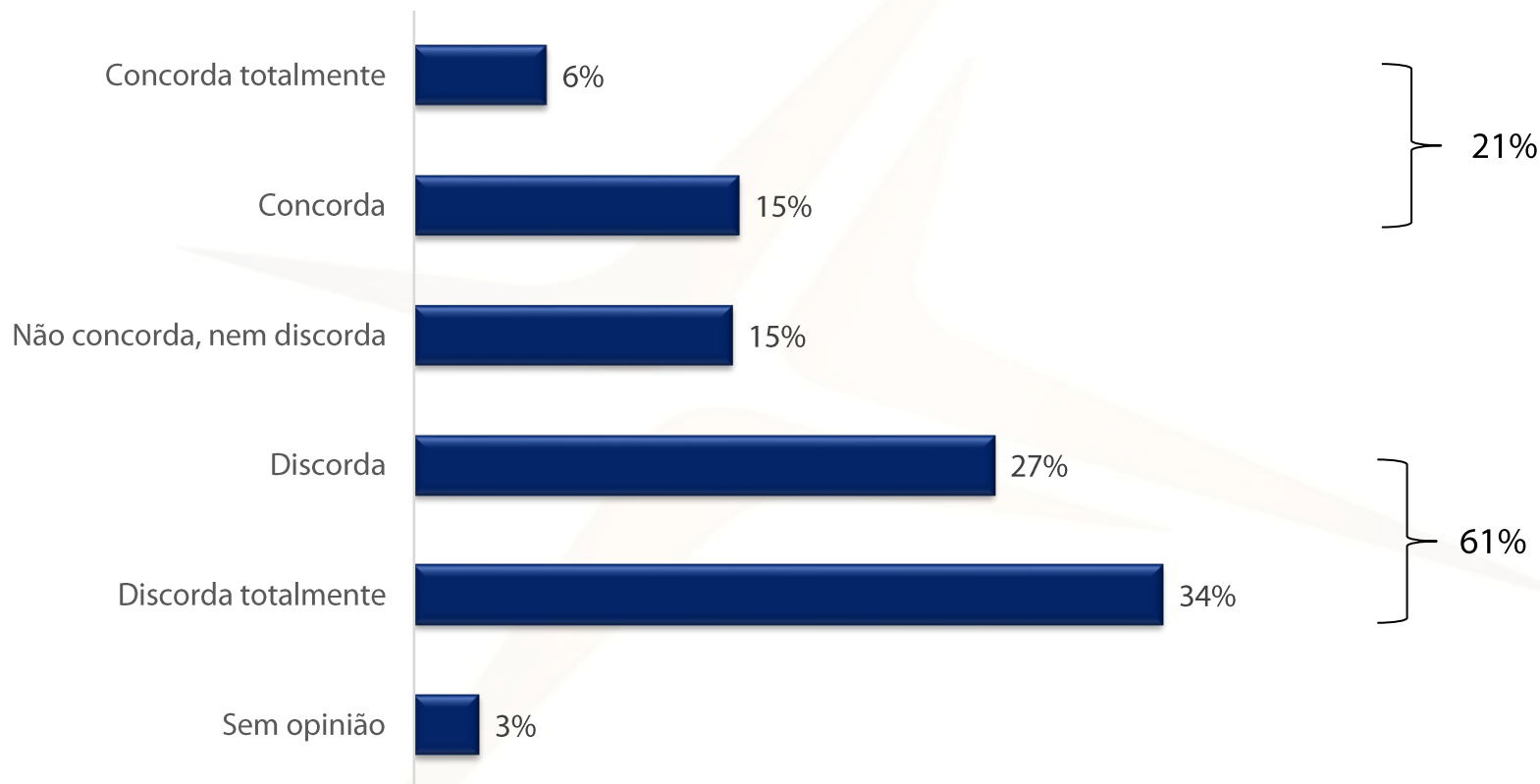
% verticais (base: Total de inquiridos)	Sexo			Grupo etário				Classe			
	Total	H	M	18-34	35-49	50-64	65+	D	C2	C1	A/B
Muito importante	61	57	64	52	64	65	62	60	59	60	65
Importante	26	28	25	26	27	25	29	21	28	29	24
Nem muito, nem pouco importante	5	6	5	11	5	4	2	9	6	4	5
Pouco importante	3	4	2	4	2	2	4	1	4	3	3
Nada importante	3	4	2	4	2	4	2	2	3	3	2
Não sabe	2	2	2	3	1	1	2	6	1	1	1

Importância da discussão e fiscalização sobre o dinheiro do Estado envolvido na JMJ

% verticais (base: Total de inquiridos)	Voto Legislativo em Jan. 2022											
	Total	Abstenção	PS	PSD	Chega	IL	BE	CDU	CDS	PAN	L	OBN
Muito importante	61	40	62	64	68	67	67	64	67	69	66	53
Importante	26	27	26	28	30	27	20	24	33	21	26	26
Nem muito, nem pouco importante	5	13	5	2	2	3	8	8	0	0	0	12
Pouco importante	3	6	3	4	0	3	2	0	0	4	0	5
Nada importante	3	7	3	2	0	0	2	0	0	3	8	4
Não sabe	2	7	2	0	0	0	2	5	0	3	0	0

Valores financeiros atribuídos pelo Estado à JMJ

Base: Total de inquiridos



P. O custo total estimado para a Jornada Mundial da Juventude é de cerca de 160 milhões de euros, sendo que o Estado irá contribuir com 80 milhões de euros, distribuídos pelo Governo e pelas Câmaras municipais de Lisboa e Loures. Qual a sua opinião relativamente a estes valores financeiros atribuídos pelo Estado?

Valores financeiros atribuídos pelo Estado à JMJ

% verticais (base: Total de inquiridos)	Regiões					
	Total	Norte	AMP	Centro	AML	Sul e Ilhas
Concorda totalmente	6	8	6	7	4	7
Concorda	15	8	8	14	22	17
Não concorda, nem discorda	15	18	14	15	11	20
Discorda	27	21	31	27	29	23
Discorda totalmente	34	43	35	35	30	31
Sem opinião	3	3	7	2	4	2

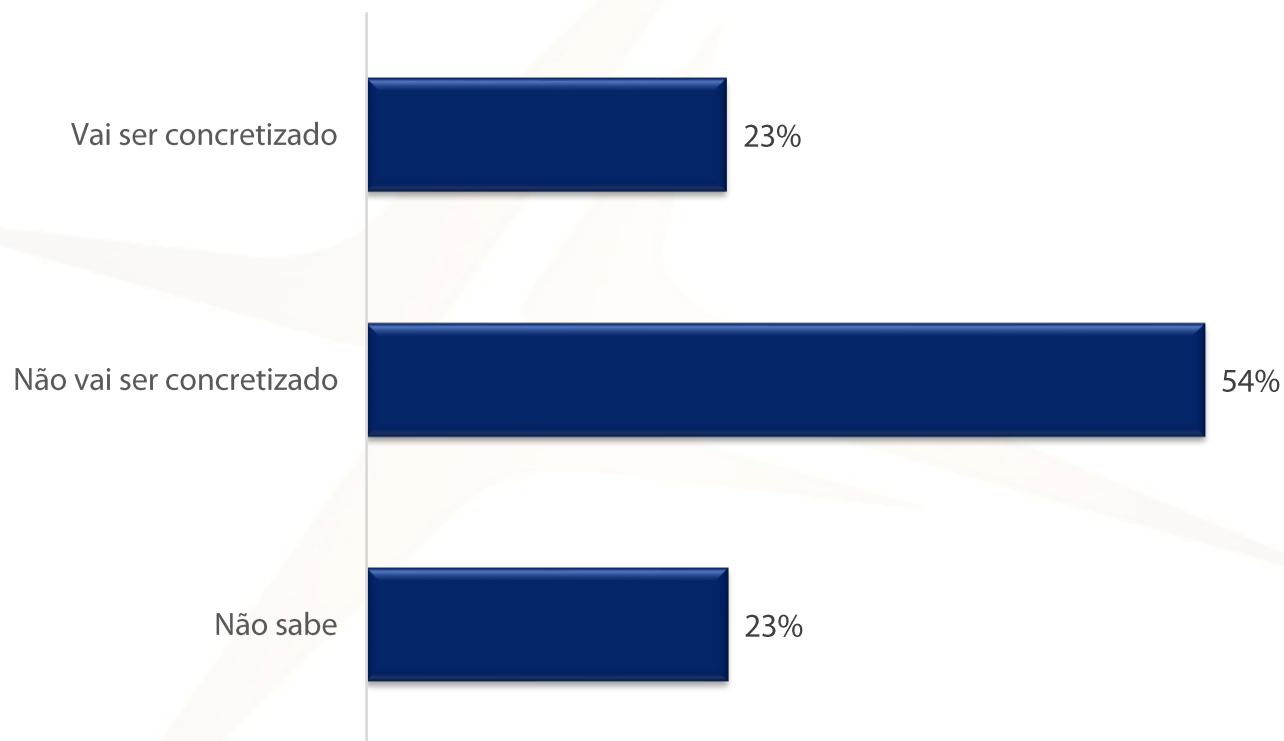
% verticais (base: Total de inquiridos)	Sexo			Grupo etário				Classe			
	Total	H	M	18-34	35-49	50-64	65+	D	C2	C1	A/B
Concorda totalmente	6	8	4	10	5	6	4	9	8	7	3
Concorda	15	17	13	10	14	12	23	15	16	14	15
Não concorda, nem discorda	15	16	13	16	15	18	9	16	14	16	13
Discorda	27	23	30	21	27	27	31	25	31	23	28
Discorda totalmente	34	33	36	37	37	35	28	29	28	37	38
Sem opinião	3	4	4	5	2	2	5	6	3	3	4

Valores financeiros atribuídos pelo Estado à JMJ

% verticais (base: Total de inquiridos)	Voto Legislativo em Jan. 2022											
	Total	Abstenção	PS	PSD	Chega	IL	BE	CDU	CDS	PAN	L	OBN
Concorda totalmente	6	6	6	8	11	4	4	0	0	7	0	4
Concorda	15	16	14	20	20	11	8	10	34	4	0	18
Não concorda, nem discorda	15	13	15	15	14	16	21	9	24	13	8	15
Discorda	27	18	29	32	13	27	27	23	20	18	34	27
Discorda totalmente	34	36	34	23	42	42	41	45	22	55	58	30
Sem opinião	3	11	2	3	0	0	0	13	0	3	0	7

Retorno económico estimado da JMJ

Base: Total de inquiridos



P. Tem sido afirmado ainda que a Jornada Mundial da Juventude irá ter um retorno económico de cerca de 350 milhões de euros. Qual a sua opinião sobre este valor?

Retorno económico estimado da JMJ

% verticais (base: Total de inquiridos)	Regiões					
	Total	Norte	AMP	Centro	AML	Sul e Ilhas
Vai ser concretizado	23	24	18	21	27	25
Não vai ser concretizado	54	51	57	57	49	55
Não sabe	23	25	25	23	24	20

% verticais (base: Total de inquiridos)	Sexo			Grupo etário				Classe			
	Total	H	M	18-34	35-49	50-64	65+	D	C2	C1	A/B
Vai ser concretizado	23	27	20	24	18	20	30	24	27	20	24
Não vai ser concretizado	54	50	56	48	62	53	51	43	52	59	52
Não sabe	23	23	24	28	20	27	19	33	21	22	25

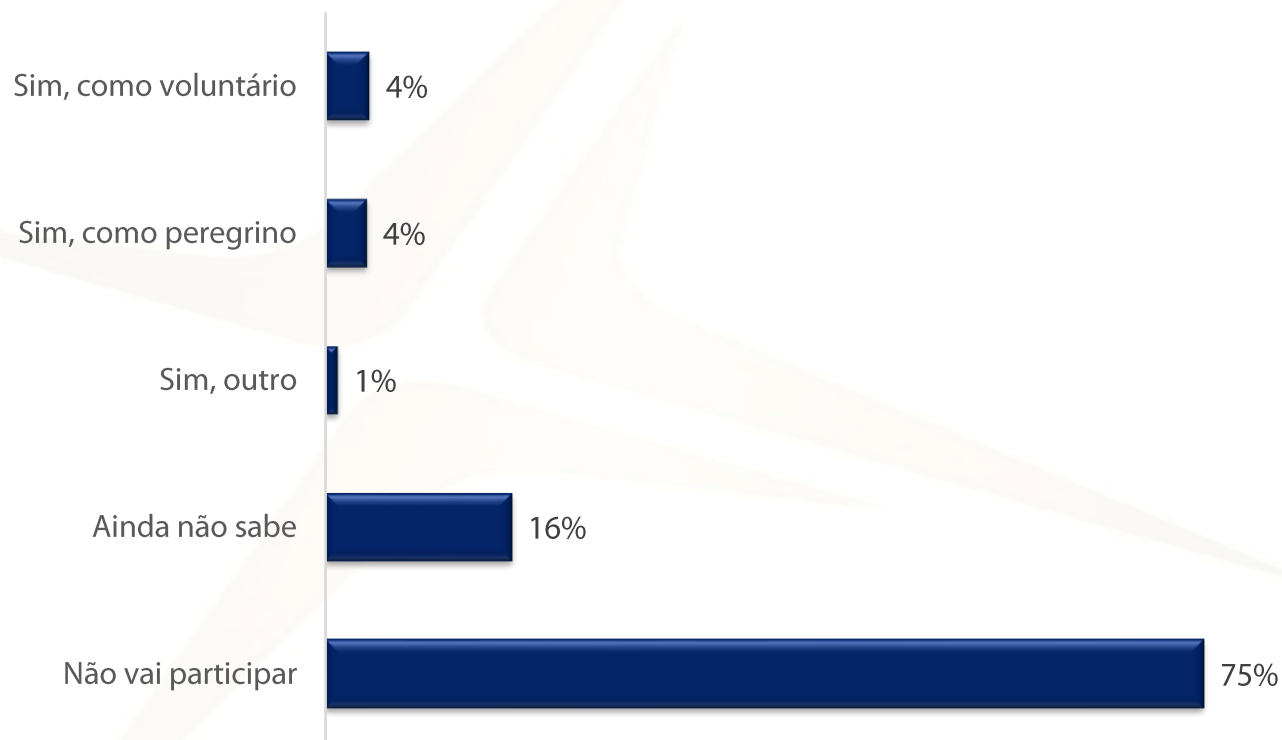
Retorno económico estimado da JMJ

% verticais (base: Total de inquiridos)	Voto Legislativo em Jan. 2022											
	Total	Abstenção	PS	PSD	Chega	IL	BE	CDU	CDS	PAN	L	OBN
Vai ser concretizado	23	18	24	32	25	21	12	9	35	17	17	16
Não vai ser concretizado	54	50	55	47	54	49	65	78	43	56	66	50
Não sabe	23	32	21	21	20	30	24	13	21	27	17	34

Vai participar na JMJ
Admite ir a Fátima para estar com o Papa

Vai participar na JMJ

Base: Total de inquiridos



Vai participar na JMJ

% verticais (base: Total de inquiridos)	Regiões					
	Total	Norte	AMP	Centro	AML	Sul e Ilhas
Sim, como voluntário	4	2	2	4	5	6
Sim, como peregrino	4	3	3	2	6	3
Sim, outro	1	1	0	1	2	1
Ainda não sabe	16	14	15	16	16	21
Não vai participar	75	81	80	78	72	69

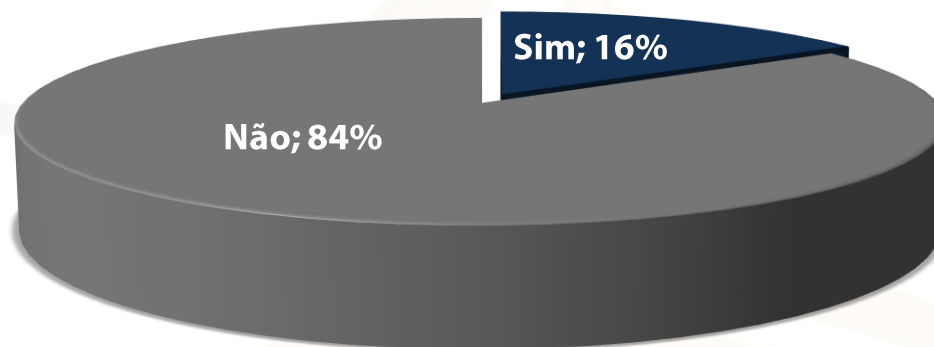
% verticais (base: Total de inquiridos)	Sexo		Grupo etário				Classe				
	Total	H	M	18-34	35-49	50-64	65+	D	C2	C1	A/B
Sim, como voluntário	4	4	4	6	3	4	3	2	6	4	1
Sim, como peregrino	4	5	3	7	4	4	1	4	5	3	3
Sim, outro	1	1	2	0	1	0	4	3	2	1	0
Ainda não sabe	16	18	15	21	21	18	5	16	13	18	16
Não vai participar	75	73	78	67	72	75	87	75	74	74	80

Vai participar na JMJ

% verticais (base: Total de inquiridos)	Voto Legislativo em Jan. 2022											
	Total	Abstenção	PS	PSD	Chega	IL	BE	CDU	CDS	PAN	L	OBN
Sim, como voluntário	4	5	5	6	2	0	0	5	0	0	0	2
Sim, como peregrino	4	4	4	2	8	0	6	0	11	0	0	4
Sim, outro	1	0	1	1	5	4	0	0	0	0	0	3
Ainda não sabe	16	18	15	20	19	11	15	0	22	27	8	10
Não vai participar	75	74	75	72	67	85	79	96	67	73	92	81

Admite ir a Fátima para estar com o Papa

Base: Total de inquiridos



P. O programa do Papa em Portugal inclui uma visita a Fátima. Admite deslocar-se a Fátima para estar com o Papa?

Admite ir a Fátima para estar com o Papa

% verticais (base: Total de inquiridos)	Regiões					
	Total	Norte	AMP	Centro	AML	Sul e Ilhas
Sim	16	13	11	21	14	21
Não	84	87	89	79	86	79

% verticais (base: Total de inquiridos)	Sexo			Grupo etário				Classe			
	Total	H	M	18-34	35-49	50-64	65+	D	C2	C1	A/B
Sim	16	20	12	24	17	17	7	16	22	12	15
Não	84	80	88	76	83	83	93	84	79	88	85

Admite ir a Fátima para estar com o Papa

% verticais (base: Total de inquiridos)	Voto Legislativo em Jan. 2022											
	Total	Abstenção	PS	PSD	Chega	IL	BE	CDU	CDS	PAN	L	OBN
Sim	16	21	16	17	21	8	10	5	11	20	0	19
Não	84	79	85	83	79	92	90	96	89	80	100	81

aximage
COMUNICAÇÃO E IMAGEM, LDA.



Rua Mouzinho da Silveira, 27 – 2.º andar
1250-096 Lisboa
Telefone: 21 352 33 66
Email: aximage@aximage.pt