

Sondagem aximage:

# *Barómetro político IV janeiro 2023*

---



## FICHA TÉCNICA DESTINADA A PUBLICAÇÃO E ELABORADA DE ACORDO COM UM MODELO PROPOSTO PARA A IMPRENSA

### FICHA TÉCNICA

**Universo:** Indivíduos maiores de 18 anos residentes em Portugal.

**Amostra:** Amostragem por quotas, obtida a partir de uma matriz cruzando sexo, idade e região (NUTSII), a partir do universo conhecido, reequilibrada por género (2), grupo etário (4) e escolaridade (2). A amostra teve 805 entrevistas efetivas: 689 entrevistas CAWI e 116 entrevistas CATI; 175 entre os 18 e os 34 anos, 210 entre os 35 e os 49 anos, 227 entre os 50 e os 64 anos e 193 para os 65 e mais anos; Norte 286, Centro 173, Sul e Ilhas 119, Área Metropolitana de Lisboa 227.

**Técnica:** Aplicação online – CAWI (*Computer Assisted Web Interviewing*) – de um questionário estruturado a um painel de indivíduos que preenchem as quotas pré-determinadas para os indivíduos com 18 ou mais anos; entrevistas telefónicas – metodologia CATI (*Computer Assisted Telephone Interviewing*) do mesmo questionário devidamente adaptado ao suporte utilizado, ao sub-universo utilizado pela AXIMAGE nos seus estudos políticos, com preenchimento das mesmas quotas para os indivíduos com 50 e mais anos e outros. O trabalho de campo decorreu entre 10 e 14 de janeiro de 2023.

**Erro probabilístico:** O processo amostral, não sendo aleatório, implica a não indicação do erro probabilístico. Contudo, para efeitos de comparação, para uma amostra probabilística com 805 entrevistas, o desvio padrão máximo de uma proporção é 0,017 (ou seja, uma “margem de erro” – a 95% - de 3,45%).

**Responsabilidade do estudo:** Aximage Comunicação e Imagem Lda., sob a direcção técnica de Ana Carla Basílio.

## Distribuição das entrevistas pelas variáveis de segmentação

| Segmentos amostrais |             | N.º de entrevistas | "Margem de erro"* |
|---------------------|-------------|--------------------|-------------------|
| <b>Total</b>        |             | <b>805</b>         | <b>0,035</b>      |
| Região              | Norte       | <b>286</b>         | 0,058             |
|                     | Centro      | <b>173</b>         | 0,075             |
|                     | A.M. Lisboa | <b>227</b>         | 0,065             |
|                     | Sul e Ilhas | <b>119</b>         | 0,090             |
| Sexo                | Masculino   | <b>383</b>         | 0,050             |
|                     | Feminino    | <b>422</b>         | 0,048             |
| Idade               | 18-34       | <b>175</b>         | 0,074             |
|                     | 35-49       | <b>210</b>         | 0,068             |
|                     | 50-64       | <b>227</b>         | 0,065             |
|                     | 65 e mais   | <b>193</b>         | 0,071             |
| Classe social       | D           | <b>76</b>          | 0,112             |
|                     | C2          | <b>220</b>         | 0,066             |
|                     | C1          | <b>309</b>         | 0,056             |
|                     | A/B         | <b>200</b>         | 0,069             |

\* Ver nota no slide seguinte

## Distribuição das entrevistas pelas variáveis de segmentação\*

NOTA 1: Os valores da tabela anterior devem ser considerados para avaliar o erro probabilístico de cada segmento.

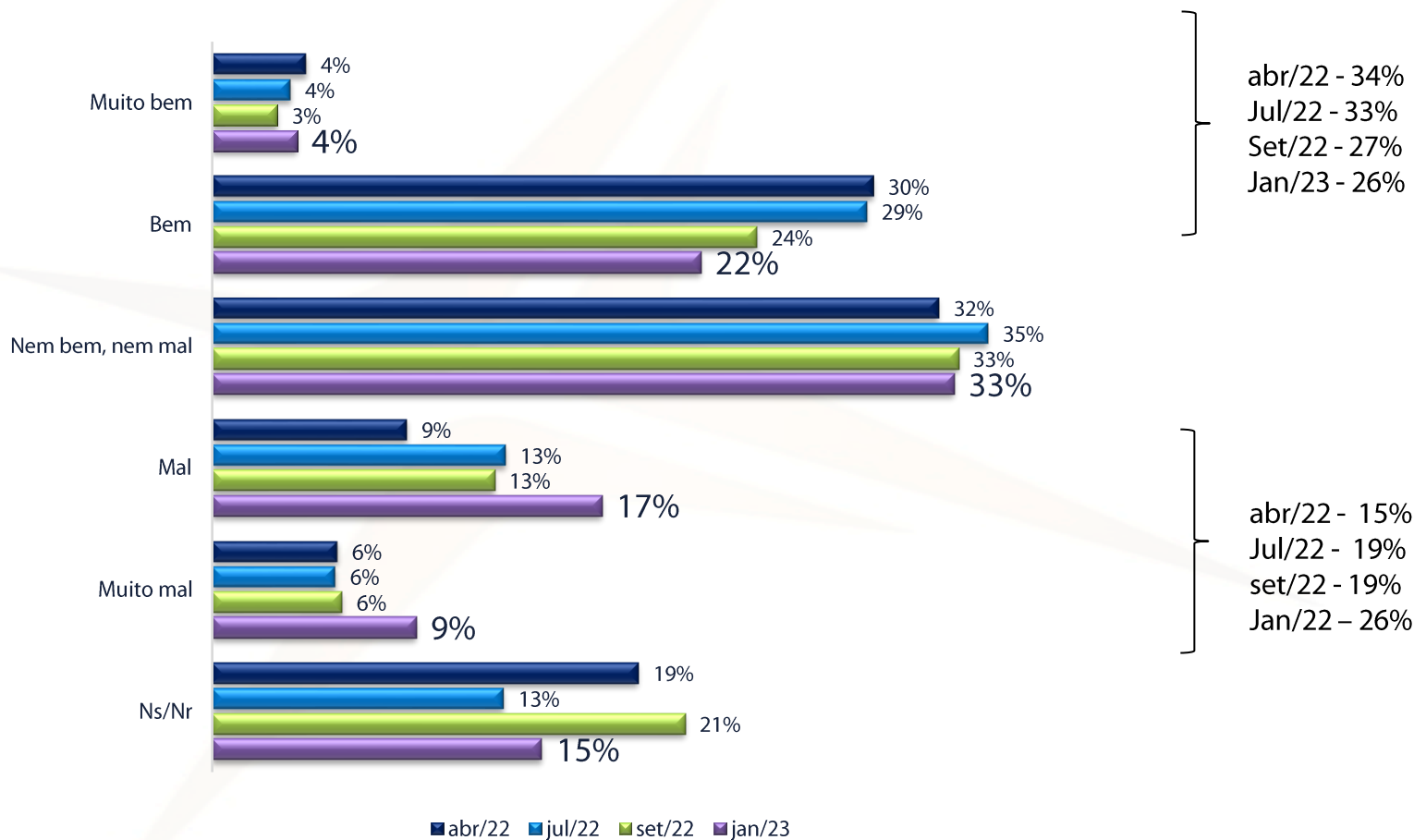
NOTA 2: Nas tabelas que serão apresentadas, as percentagens que dizem respeito às categorias Chega, IL e BE, e, particularmente, CDU, CDS, PAN, Livre e OBN devem ser lidas a mero título indicativo dado o valor muito reduzido das respetivas bases.

NOTA 3: A publicação desta tabela permite ao leitor uma avaliação do erro probabilístico associado a cada segmento depois de fixado, arbitrariamente, em 5% a probabilidade de rejeição de uma hipótese quando verdadeira (erro de primeira espécie – tipo 1).

\* Como referido na Ficha Técnica, o erro probabilístico não é aplicável à metodologia utilizada, sendo apenas indicado para efeitos de comparação com uma amostra probabilística.

Avaliação do desempenho de Mariana Vieira da Silva – Ministra da Presidência  
Avaliação do desempenho de Fernando Medina – Ministro das Finanças  
Avaliação do desempenho de José Luís Carneiro – Ministro da Administração Interna  
Avaliação do desempenho de Manuel Pizarro – Ministro da Saúde  
Avaliação do desempenho de João Galamba – Ministro das Infraestruturas

## Avaliação do desempenho de Mariana Vieira da Silva – Ministra da Presidência



P. Mariana Vieira da Silva é a Ministra da Presidência. Como é que avalia a atuação de Mariana Vieira da Silva?

## Avaliação do desempenho de Mariana Vieira da Silva – Ministra da Presidência

| % verticais<br>(base: Total de inquiridos) | Regiões |       |     |        |     |             |
|--|---------|-------|-----|--------|-----|-------------|
|  | Total   | Norte | AMP | Centro | AML | Sul e Ilhas |
| Atuado muito bem                           | 4       | 3     | 7   | 5      | 2   | 4           |
| Atuado bem                                 | 22      | 22    | 20  | 18     | 24  | 26          |
| Assim-assim                                | 33      | 30    | 31  | 41     | 34  | 26          |
| Atuado mal                                 | 17      | 22    | 20  | 14     | 18  | 13          |
| Atuado muito mal                           | 9       | 9     | 7   | 4      | 13  | 12          |
| Ns/nr                                      | 15      | 15    | 16  | 18     | 10  | 20          |

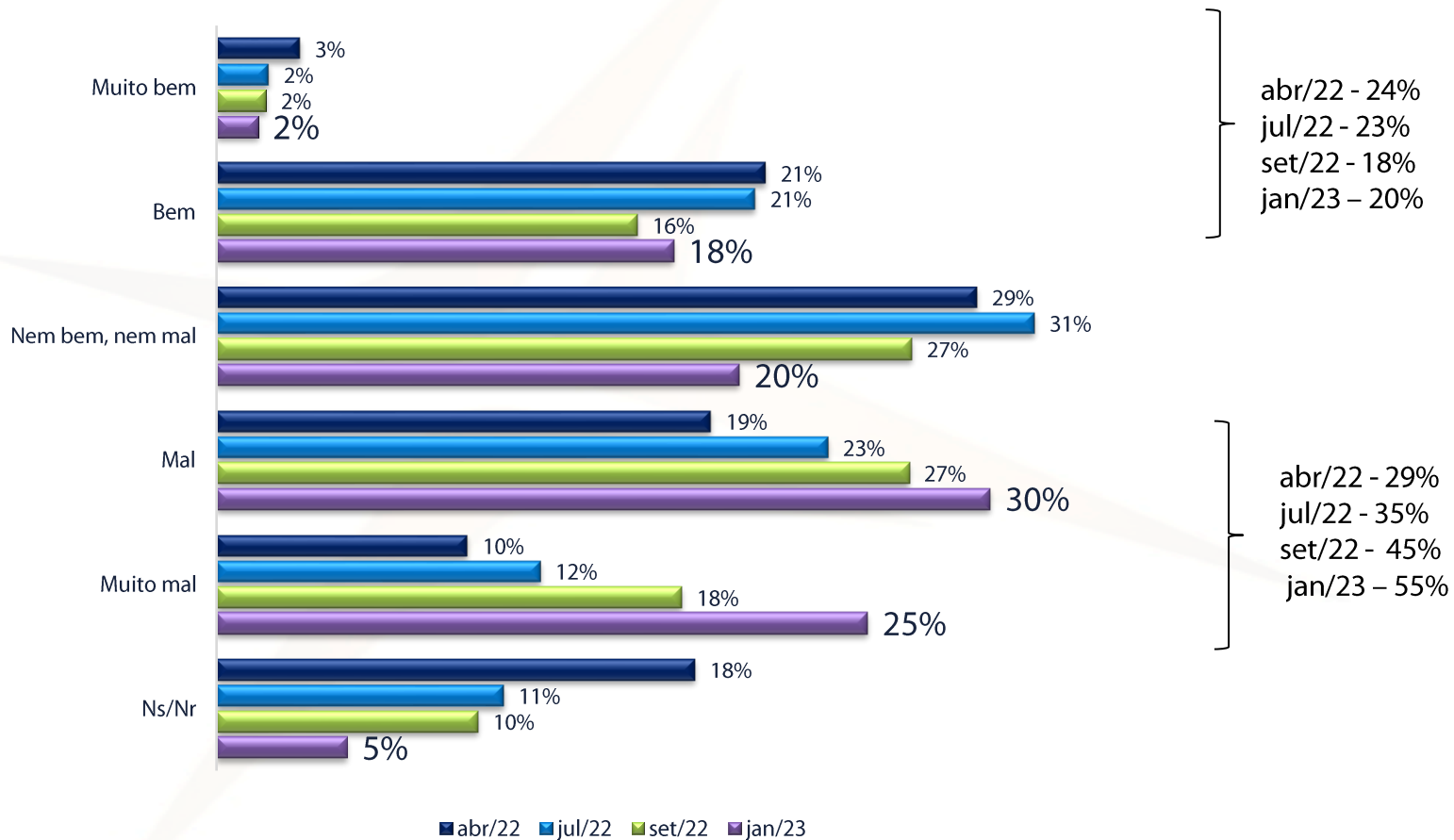
| % verticais<br>(base: Total de inquiridos) | Sexo  |    |    | Grupo etário |       |       |     | Classe |    |    |     |
|--|-------|----|----|--------------|-------|-------|-----|--------|----|----|-----|
|  | Total | H  | M  | 18-34        | 35-49 | 50-64 | 65+ | D      | C2 | C1 | A/B |
| Atuado muito bem                           | 4     | 3  | 4  | 3            | 6     | 3     | 3   | 3      | 4  | 4  | 3   |
| Atuado bem                                 | 22    | 23 | 21 | 15           | 18    | 17    | 36  | 22     | 19 | 25 | 20  |
| Assim-assim                                | 33    | 34 | 33 | 32           | 36    | 34    | 31  | 31     | 35 | 30 | 38  |
| Atuado mal                                 | 17    | 19 | 16 | 13           | 14    | 27    | 16  | 11     | 18 | 17 | 21  |
| Atuado muito mal                           | 9     | 12 | 7  | 10           | 15    | 8     | 4   | 5      | 11 | 9  | 10  |
| Ns/nr                                      | 15    | 9  | 20 | 27           | 12    | 12    | 11  | 29     | 13 | 15 | 8   |

## Avaliação do desempenho de Mariana Vieira da Silva – Ministra da Presidência

| % verticais<br>(base: Total de inquiridos) | <i>Intenção de Voto Legislativo Set. 2022</i> |           |    |     |       |    |    |     |     |     |    |     |
|--|---|-----------|----|-----|-------|----|----|-----|-----|-----|----|-----|
|  | Total   | Abstenção | PS | PSD | Chega | IL | BE | CDU | CDS | PAN | L  | OBN |
| Atuado muito bem                           | <b>4</b>                                      | 3         | 12 | 3   | 0     | 2  | 5  | 3   | 0   | 0   | 4  | 0   |
| Atuado bem                                 | <b>22</b>                                     | 18        | 43 | 22  | 12    | 13 | 13 | 40  | 0   | 6   | 20 | 15  |
| Assim-assim                                | <b>33</b>                                     | 34        | 32 | 29  | 25    | 44 | 38 | 25  | 51  | 51  | 31 | 44  |
| Atuado mal                                 | <b>17</b>                                     | 14        | 5  | 32  | 34    | 31 | 23 | 15  | 6   | 16  | 7  | 23  |
| Atuado muito mal                           | <b>9</b>                                      | 12        | 1  | 5   | 24    | 6  | 2  | 9   | 18  | 4   | 30 | 7   |
| Ns/nr                                      | <b>15</b>                                     | 20        | 7  | 10  | 6     | 4  | 19 | 8   | 26  | 23  | 9  | 12  |



## Avaliação do desempenho de Fernando Medina – Ministro das Finanças



P. E relativamente a Fernando Medina, novo Ministro das Finanças? Fernando Medina como Ministro das Finanças tem:

## Avaliação do desempenho de Fernando Medina – Ministro das Finanças

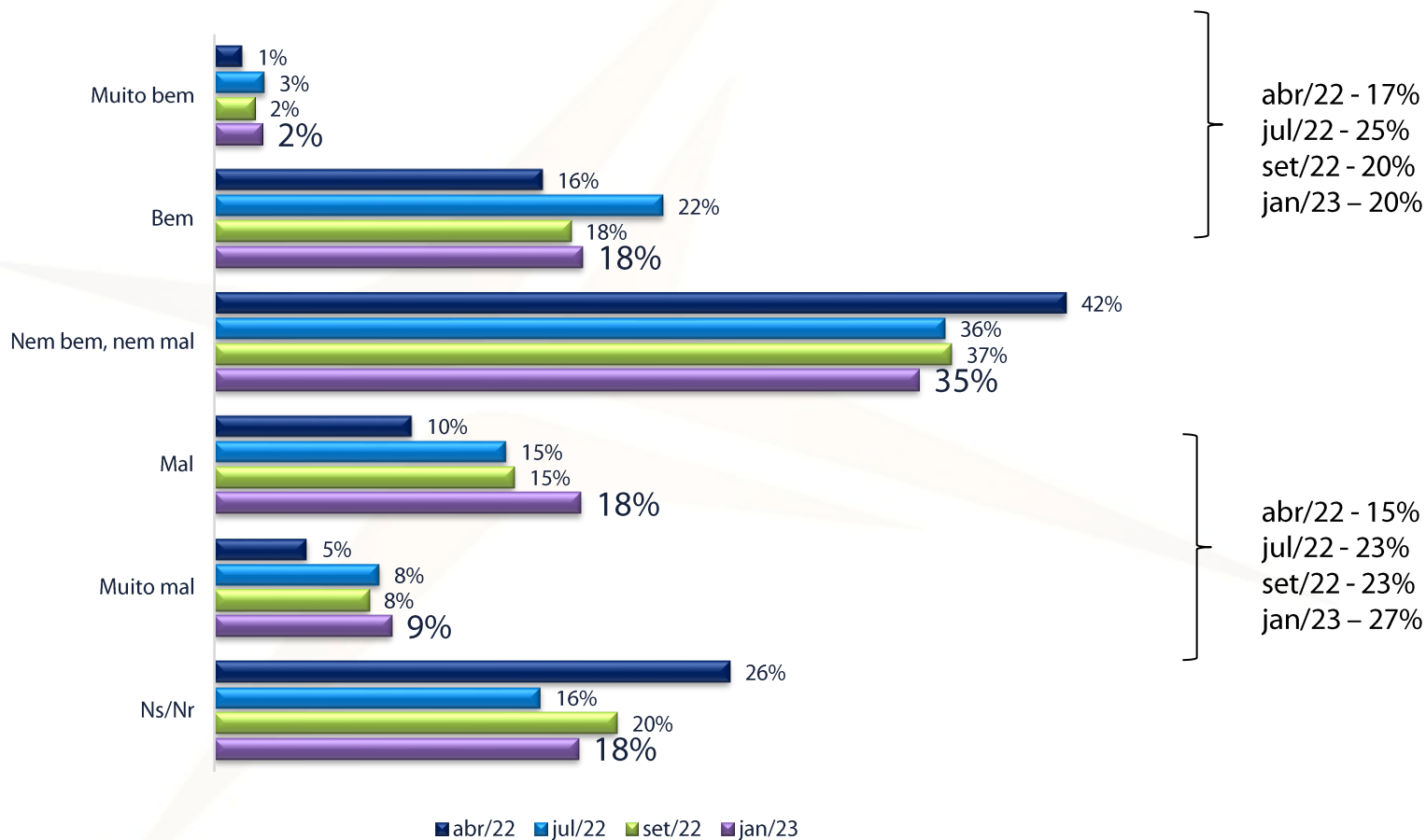
| % verticais<br>(base: Total de inquiridos) | Regiões |       |     |        |     |             |
|--|---------|-------|-----|--------|-----|-------------|
|  | Total   | Norte | AMP | Centro | AML | Sul e Ilhas |
| Atuado muito bem                           | 2       | 1     | 3   | 3      | 1   | 1           |
| Atuado bem                                 | 18      | 13    | 19  | 16     | 21  | 16          |
| Assim-assim                                | 20      | 14    | 19  | 28     | 20  | 21          |
| Atuado mal                                 | 30      | 33    | 33  | 26     | 29  | 30          |
| Atuado muito mal                           | 25      | 31    | 22  | 20     | 27  | 25          |
| Ns/nr                                      | 5       | 8     | 5   | 8      | 3   | 8           |

| % verticais<br>(base: Total de inquiridos) | Sexo  |    |    | Grupo etário |       |       |     | Classe |    |    |     |
|--|-------|----|----|--------------|-------|-------|-----|--------|----|----|-----|
|  | Total | H  | M  | 18-34        | 35-49 | 50-64 | 65+ | D      | C2 | C1 | A/B |
| Atuado muito bem                           | 2     | 1  | 2  | 2            | 2     | 1     | 2   | 3      | 2  | 2  | 1   |
| Atuado bem                                 | 18    | 17 | 18 | 11           | 12    | 18    | 28  | 8      | 19 | 21 | 15  |
| Assim-assim                                | 20    | 19 | 22 | 27           | 22    | 17    | 17  | 25     | 24 | 18 | 19  |
| Atuado mal                                 | 30    | 31 | 28 | 28           | 24    | 32    | 34  | 35     | 25 | 29 | 34  |
| Atuado muito mal                           | 25    | 28 | 22 | 24           | 34    | 26    | 16  | 16     | 28 | 25 | 27  |
| Ns/nr                                      | 5     | 4  | 8  | 9            | 6     | 5     | 3   | 12     | 4  | 7  | 4   |

## Avaliação do desempenho de Fernando Medina – Ministro das Finanças

| % verticais<br>(base: Total de inquiridos) | <i>Intenção de Voto Legislativo Set.. 2022</i> |           |    |     |       |    |    |     |     |     |    |     |
|--|--|-----------|----|-----|-------|----|----|-----|-----|-----|----|-----|
|  | Total  | Abstenção | PS | PSD | Chega | IL | BE | CDU | CDS | PAN | L  | OBN |
| Atuado muito bem                           | <b>2</b>                                       | 1         | 5  | 3   | 1     | 0  | 3  | 0   | 0   | 0   | 0  | 0   |
| Atuado bem                                 | <b>18</b>                                      | 17        | 38 | 12  | 2     | 10 | 6  | 15  | 0   | 12  | 4  | 10  |
| Assim-assim                                | <b>20</b>                                      | 24        | 26 | 9   | 11    | 15 | 31 | 17  | 0   | 14  | 34 | 25  |
| Atuado mal                                 | <b>30</b>                                      | 27        | 24 | 32  | 27    | 34 | 32 | 40  | 45  | 39  | 33 | 39  |
| Atuado muito mal                           | <b>25</b>                                      | 23        | 2  | 38  | 59    | 41 | 23 | 29  | 29  | 26  | 29 | 26  |
| Ns/nr                                      | <b>5</b>                                       | 8         | 6  | 6   | 0     | 0  | 6  | 0   | 26  | 10  | 0  | 0   |

## Avaliação do desempenho de José Luís Carneiro – Ministro da Administração Interna



P. José Luís Carneiro é o novo Ministro da Administração Interna. Na sua opinião, José Luís Carneiro tem:

## Avaliação do desempenho de José Luís Carneiro – Ministro da Administração Interna

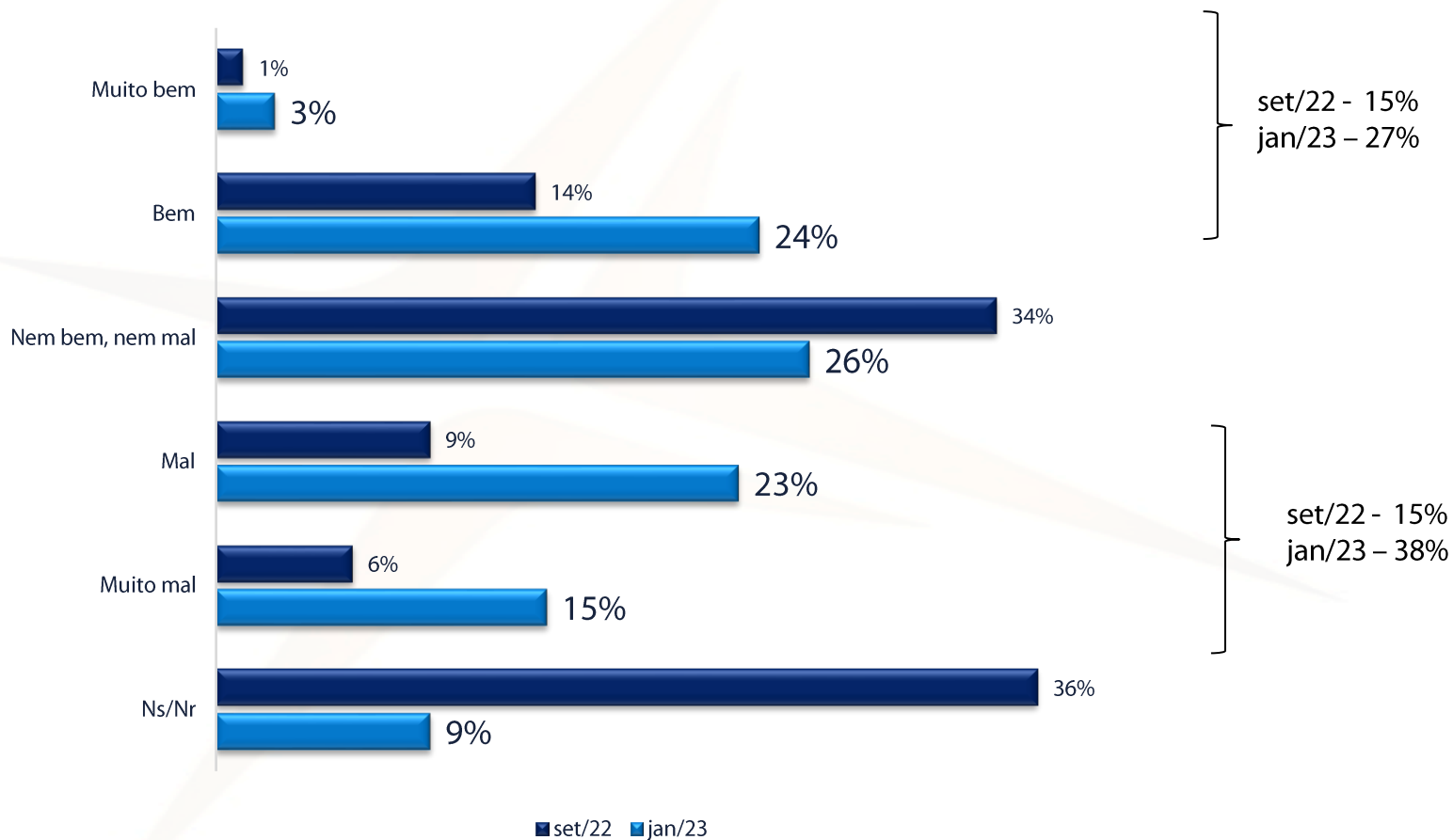
| % verticais<br>(base: Total de inquiridos) | Regiões   |       |     |        |     |             |
|--|-----------|-------|-----|--------|-----|-------------|
|  | Total     | Norte | AMP | Centro | AML | Sul e Ilhas |
| Atuado muito bem                           | <b>2</b>  | 1     | 4   | 3      | 2   | 2           |
| Atuado bem                                 | <b>18</b> | 20    | 10  | 20     | 21  | 18          |
| Assim-assim                                | <b>35</b> | 31    | 37  | 37     | 33  | 34          |
| Atuado mal                                 | <b>18</b> | 21    | 24  | 13     | 16  | 20          |
| Atuado muito mal                           | <b>9</b>  | 15    | 7   | 5      | 9   | 9           |
| Ns/nr                                      | <b>18</b> | 13    | 18  | 23     | 19  | 16          |

| % verticais<br>(base: Total de inquiridos) | Sexo      |    | Grupo etário |       |       |       | Classe |    |    |    |     |
|--|-----------|----|--------------|-------|-------|-------|--------|----|----|----|-----|
|  | Total     | H  | M            | 18-34 | 35-49 | 50-64 | 65+    | D  | C2 | C1 | A/B |
| Atuado muito bem                           | <b>2</b>  | 3  | 2            | 1     | 1     | 1     | 5      | 4  | 2  | 2  | 4   |
| Atuado bem                                 | <b>18</b> | 22 | 15           | 7     | 14    | 19    | 31     | 18 | 17 | 18 | 22  |
| Assim-assim                                | <b>35</b> | 36 | 33           | 33    | 42    | 36    | 26     | 23 | 34 | 37 | 37  |
| Atuado mal                                 | <b>18</b> | 18 | 19           | 24    | 13    | 21    | 16     | 20 | 15 | 20 | 18  |
| Atuado muito mal                           | <b>9</b>  | 10 | 8            | 10    | 13    | 11    | 1      | 6  | 11 | 8  | 9   |
| Ns/nr                                      | <b>18</b> | 11 | 24           | 25    | 17    | 11    | 20     | 30 | 22 | 16 | 10  |

## Avaliação do desempenho de José Luís Carneiro – Ministro da Administração Interna

| % verticais<br>(base: Total de inquiridos) | <i>Intenção de Voto Legislativo Set. 2022</i> |           |    |     |       |    |    |     |     |     |    |     |
|--|---|-----------|----|-----|-------|----|----|-----|-----|-----|----|-----|
|  | Total   | Abstenção | PS | PSD | Chega | IL | BE | CDU | CDS | PAN | L  | OBN |
| Atuado muito bem                           | <b>2</b>                                      | 1         | 9  | 4   | 1     | 2  | 1  | 0   | 0   | 0   | 0  | 0   |
| Atuado bem                                 | <b>18</b>                                     | 11        | 44 | 18  | 7     | 28 | 14 | 23  | 6   | 12  | 20 | 9   |
| Assim-assim                                | <b>35</b>                                     | 34        | 31 | 32  | 33    | 36 | 38 | 41  | 44  | 33  | 39 | 52  |
| Atuado mal                                 | <b>18</b>                                     | 21        | 6  | 26  | 22    | 9  | 21 | 16  | 6   | 9   | 36 | 15  |
| Atuado muito mal                           | <b>9</b>                                      | 10        | 0  | 7   | 30    | 12 | 5  | 16  | 18  | 4   | 0  | 8   |
| Ns/nr                                      | <b>18</b>                                     | 24        | 11 | 15  | 8     | 13 | 22 | 5   | 26  | 42  | 6  | 16  |

## Avaliação do desempenho de Manuel Pizarro – Ministro da Saúde



P. E quanto a Manuel Pizarro, novo Ministro da Saúde, como avalia a atuação de Manuel Pizarro?

## Avaliação do desempenho de Manuel Pizarro – Ministro da Saúde

| % verticais<br>(base: Total de inquiridos) | Regiões |       |     |        |     |             |
|--|---------|-------|-----|--------|-----|-------------|
|  | Total   | Norte | AMP | Centro | AML | Sul e Ilhas |
| Atuado muito bem                           | 3       | 4     | 4   | 3      | 1   | 2           |
| Atuado bem                                 | 24      | 20    | 23  | 22     | 26  | 27          |
| Assim-assim                                | 26      | 24    | 30  | 31     | 25  | 23          |
| Atuado mal                                 | 23      | 16    | 24  | 23     | 27  | 21          |
| Atuado muito mal                           | 15      | 25    | 11  | 11     | 16  | 11          |
| Ns/nr                                      | 9       | 11    | 9   | 10     | 5   | 16          |

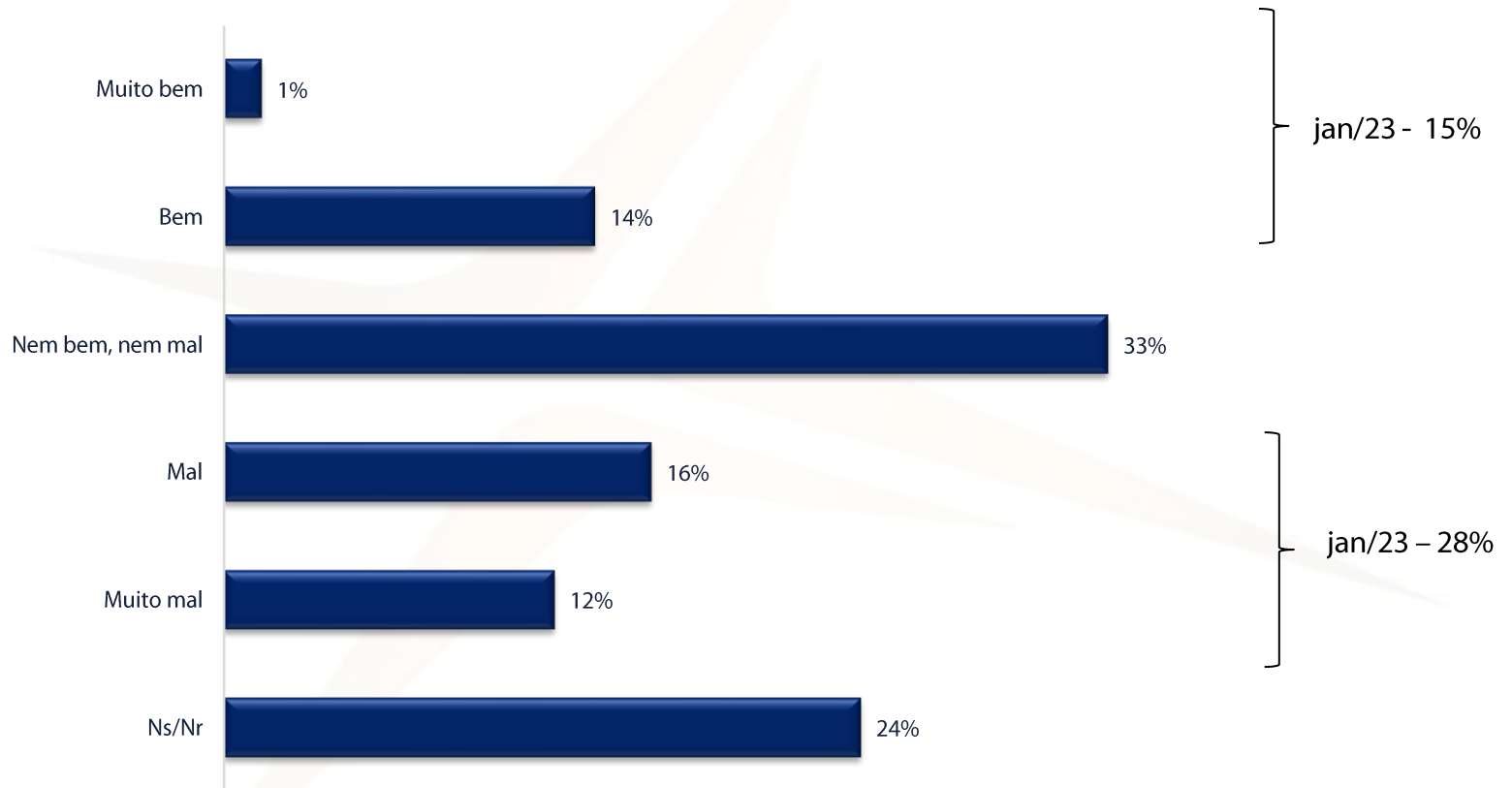
| % verticais<br>(base: Total de inquiridos) | Sexo  |    | Grupo etário |       |       |       | Classe |    |    |    |     |
|--|-------|----|--------------|-------|-------|-------|--------|----|----|----|-----|
|  | Total | H  | M            | 18-34 | 35-49 | 50-64 | 65+    | D  | C2 | C1 | A/B |
| Atuado muito bem                           | 3     | 2  | 3            | 3     | 1     | 2     | 4      | 1  | 2  | 3  | 4   |
| Atuado bem                                 | 24    | 26 | 22           | 12    | 20    | 24    | 37     | 18 | 23 | 24 | 28  |
| Assim-assim                                | 26    | 28 | 26           | 34    | 32    | 26    | 17     | 22 | 33 | 23 | 29  |
| Atuado mal                                 | 23    | 22 | 24           | 19    | 20    | 24    | 28     | 24 | 20 | 27 | 18  |
| Atuado muito mal                           | 15    | 15 | 14           | 16    | 17    | 19    | 6      | 12 | 15 | 15 | 13  |
| Ns/nr                                      | 9     | 7  | 12           | 16    | 9     | 6     | 8      | 23 | 7  | 8  | 7   |



## Avaliação do desempenho de Manuel Pizarro – Ministro da Saúde

| % verticais<br>(base: Total de inquiridos) | <i>Intenção de Voto Legislativo Set. 2022</i> |           |    |     |       |    |    |     |     |     |    |     |
|--|---|-----------|----|-----|-------|----|----|-----|-----|-----|----|-----|
|  | Total   | Abstenção | PS | PSD | Chega | IL | BE | CDU | CDS | PAN | L  | OBN |
| Atuado muito bem                           | <b>3</b>                                      | 2         | 8  | 4   | 0     | 2  | 0  | 0   | 0   | 0   | 0  | 0   |
| Atuado bem                                 | <b>24</b>                                     | 16        | 48 | 22  | 15    | 27 | 36 | 31  | 6   | 32  | 23 | 20  |
| Assim-assim                                | <b>26</b>                                     | 27        | 24 | 26  | 27    | 21 | 22 | 33  | 33  | 27  | 29 | 38  |
| Atuado mal                                 | <b>23</b>                                     | 24        | 13 | 27  | 26    | 26 | 28 | 27  | 12  | 15  | 36 | 24  |
| Atuado muito mal                           | <b>15</b>                                     | 19        | 1  | 13  | 32    | 18 | 10 | 9   | 23  | 17  | 13 | 10  |
| Ns/nr                                      | <b>9</b>                                      | 13        | 7  | 9   | 1     | 5  | 6  | 0   | 26  | 10  | 0  | 9   |

## Avaliação do desempenho de João Galamba – Ministro das Infraestruturas



P. E como avalia João Galamba, o novo Ministro das Infraestruturas? João Galamba tem:

## Avaliação do desempenho de João Galamba – Ministro das Infraestruturas

| % verticais<br>(base: Total de inquiridos) | Regiões   |       |     |        |     |             |
|--|-----------|-------|-----|--------|-----|-------------|
|  | Total     | Norte | AMP | Centro | AML | Sul e Ilhas |
| Atuado muito bem                           | <b>1</b>  | 1     | 1   | 2      | 2   | 1           |
| Atuado bem                                 | <b>14</b> | 7     | 14  | 17     | 14  | 15          |
| Assim-assim                                | <b>33</b> | 35    | 31  | 29     | 33  | 38          |
| Atuado mal                                 | <b>16</b> | 22    | 25  | 13     | 12  | 10          |
| Atuado muito mal                           | <b>12</b> | 18    | 10  | 7      | 14  | 13          |
| Ns/nr                                      | <b>24</b> | 18    | 20  | 31     | 24  | 23          |

| % verticais<br>(base: Total de inquiridos) | Sexo      |    |    | Grupo etário |       |       |     | Classe |    |    |     |
|--|-----------|----|----|--------------|-------|-------|-----|--------|----|----|-----|
|  | Total     | H  | M  | 18-34        | 35-49 | 50-64 | 65+ | D      | C2 | C1 | A/B |
| Atuado muito bem                           | <b>1</b>  | 2  | 1  | 3            | 1     | 1     | 2   | 1      | 2  | 0  | 3   |
| Atuado bem                                 | <b>14</b> | 14 | 13 | 7            | 9     | 13    | 25  | 23     | 9  | 14 | 15  |
| Assim-assim                                | <b>33</b> | 32 | 34 | 35           | 39    | 38    | 21  | 17     | 37 | 32 | 40  |
| Atuado mal                                 | <b>16</b> | 14 | 18 | 15           | 16    | 21    | 12  | 10     | 15 | 19 | 13  |
| Atuado muito mal                           | <b>12</b> | 16 | 10 | 15           | 17    | 12    | 7   | 13     | 12 | 13 | 10  |
| Ns/nr                                      | <b>24</b> | 22 | 25 | 26           | 19    | 15    | 34  | 36     | 26 | 21 | 19  |

## Avaliação do desempenho de João Galamba – Ministro das Infraestruturas

| % verticais<br>(base: Total de inquiridos) | <i>Intenção de Voto Legislativo Set. 2022</i> |           |    |     |       |    |    |     |     |     |    |     |
|--|---|-----------|----|-----|-------|----|----|-----|-----|-----|----|-----|
|  | Total   | Abstenção | PS | PSD | Chega | IL | BE | CDU | CDS | PAN | L  | OBN |
| Atuado muito bem                           | <b>1</b>                                      | 1         | 4  | 2   | 0     | 0  | 2  | 3   | 0   | 0   | 0  | 0   |
| Atuado bem                                 | <b>14</b>                                     | 14        | 27 | 6   | 1     | 10 | 8  | 23  | 0   | 0   | 10 | 1   |
| Assim-assim                                | <b>33</b>                                     | 34        | 29 | 27  | 41    | 34 | 34 | 43  | 45  | 45  | 60 | 31  |
| Atuado mal                                 | <b>16</b>                                     | 18        | 12 | 19  | 18    | 21 | 21 | 8   | 6   | 5   | 0  | 12  |
| Atuado muito mal                           | <b>12</b>                                     | 12        | 2  | 18  | 30    | 17 | 7  | 7   | 17  | 21  | 8  | 18  |
| Ns/nr                                      | <b>24</b>                                     | 22        | 27 | 28  | 11    | 18 | 27 | 16  | 32  | 29  | 22 | 39  |

aximage  
COMUNICAÇÃO E IMAGEM, LDA.



Rua Mouzinho da Silveira, 27 - 2º andar  
1250-096 Lisboa  
Telefone: 21 352 33 66  
Email: [aximage@aximage.pt](mailto:aximage@aximage.pt)