

Sondagem aximage:
Atualidade política II- janeiro 2023



FICHA TÉCNICA DESTINADA A PUBLICAÇÃO E ELABORADA DE ACORDO COM UM MODELO PROPOSTO PARA A IMPRENSA

FICHA TÉCNICA

Universo: Indivíduos maiores de 18 anos residentes em Portugal.

Amostra: Amostragem por quotas, obtida a partir de uma matriz cruzando sexo, idade e região (NUTSII), a partir do universo conhecido, reequilibrada por género (2), grupo etário (4) e escolaridade (2). A amostra teve 805 entrevistas efetivas: 689 entrevistas CAWI e 116 entrevistas CATI; 175 entre os 18 e os 34 anos, 210 entre os 35 e os 49 anos, 227 entre os 50 e os 64 anos e 193 para os 65 e mais anos; Norte 286, Centro 173, Sul e Ilhas 119, Área Metropolitana de Lisboa 227.

Técnica: Aplicação online – CAWI (*Computer Assisted Web Interviewing*) – de um questionário estruturado a um painel de indivíduos que preenchem as quotas pré-determinadas para os indivíduos com 18 ou mais anos; entrevistas telefónicas – metodologia CATI (*Computer Assisted Telephone Interviewing*) do mesmo questionário devidamente adaptado ao suporte utilizado, ao sub-universo utilizado pela AXIMAGE nos seus estudos políticos, com preenchimento das mesmas quotas para os indivíduos com 50 e mais anos e outros. O trabalho de campo decorreu entre 10 e 14 de janeiro de 2023.

Erro probabilístico: O processo amostral, não sendo aleatório, implica a não indicação do erro probabilístico. Contudo, para efeitos de comparação, para uma amostra probabilística com 805 entrevistas, o desvio padrão máximo de uma proporção é 0,017 (ou seja, uma “margem de erro” – a 95% - de 3,45%).

Responsabilidade do estudo: Aximage Comunicação e Imagem Lda., sob a direcção técnica de Ana Carla Basílio.

Distribuição das entrevistas pelas variáveis de segmentação

Segmentos amostrais		N.º de entrevistas	"Margem de erro"*
Total		805	0,035
Região	Norte	286	0,058
	Centro	173	0,075
	A.M. Lisboa	227	0,065
	Sul e Ilhas	119	0,090
Sexo	Masculino	383	0,050
	Feminino	422	0,048
Idade	18-34	175	0,074
	35-49	210	0,068
	50-64	227	0,065
	65 e mais	193	0,071
Classe social	D	76	0,112
	C2	220	0,066
	C1	309	0,056
	A/B	200	0,069

* Ver nota no slide seguinte

Distribuição das entrevistas pelas variáveis de segmentação*

NOTA 1: Os valores da tabela anterior devem ser considerados para avaliar o erro probabilístico de cada segmento.

NOTA 2: Nas tabelas que serão apresentadas, as percentagens que dizem respeito às categorias Chega, IL e BE, e, particularmente, CDU, CDS, PAN, Livre e OBN devem ser lidas a mero título indicativo dado o valor muito reduzido das respetivas bases.

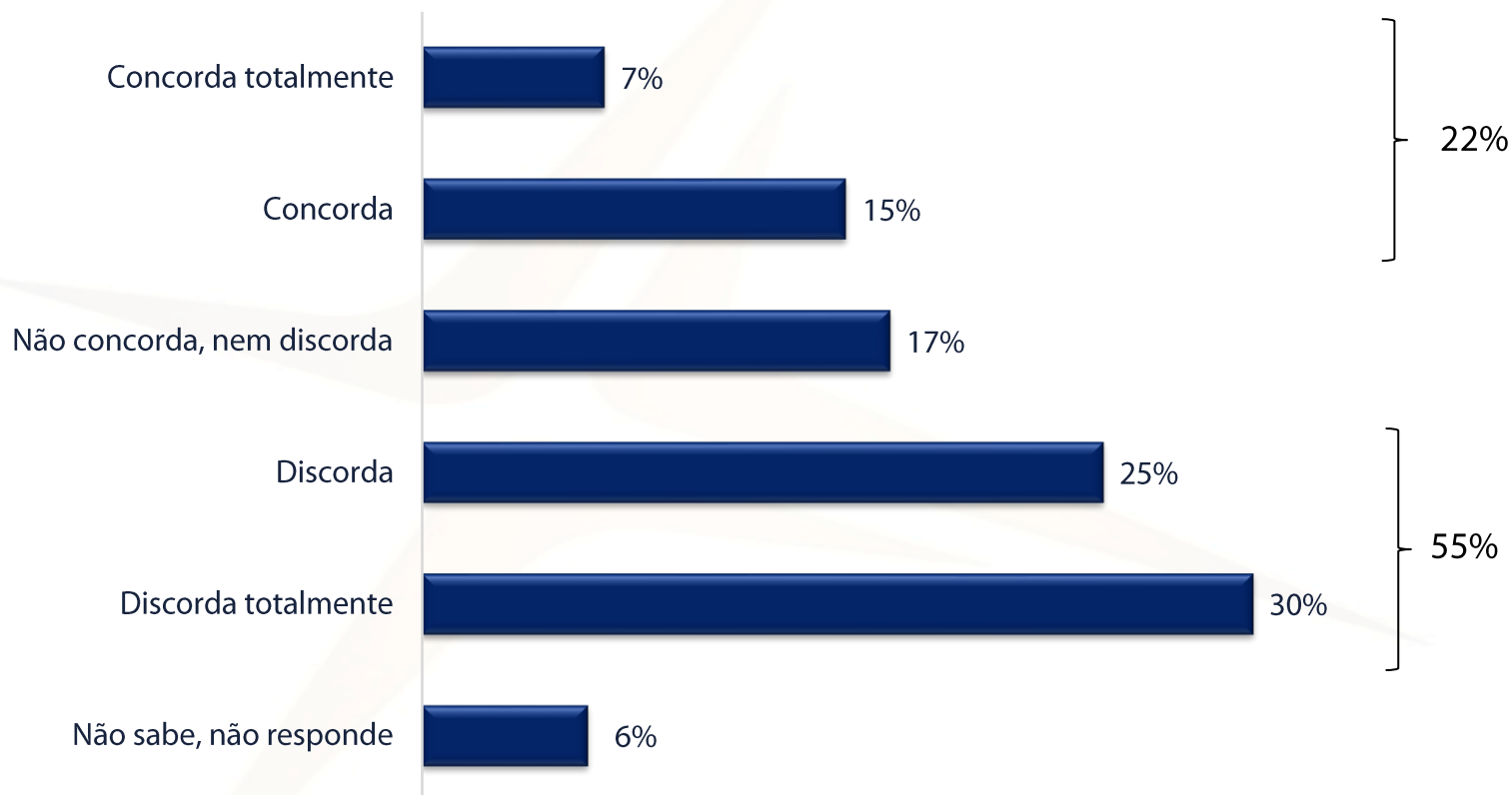
NOTA 3: A publicação desta tabela permite ao leitor uma avaliação do erro probabilístico associado a cada segmento depois de fixado, arbitrariamente, em 5% a probabilidade de rejeição de uma hipótese quando verdadeira (erro de primeira espécie – tipo 1).

* Como referido na Ficha Técnica, o erro probabilístico não é aplicável à metodologia utilizada, sendo apenas indicado para efeitos de comparação com uma amostra probabilística.

Decisão de Fernando Medina em manter-se como Ministro das Finanças
CEO da TAP deverá ou não manter-se
Avaliação das propostas de inquérito parlamentar à gestão da TAP

Decisão de Fernando Medina em manter-se como Ministro das Finanças

Base: Total de inquiridos



P. Em função da indemnização da TAP a Alexandra Reis, o Ministro das Infraestruturas e da Habitação, Pedro Nuno Santos, assumiu responsabilidades políticas e pediu demissão do cargo. Por seu lado, o Ministro das Finanças, Fernando Medina, responsável pela escolha de Alexandra Reis para Secretária de Estado do Tesouro afirmou desconhecer a indemnização de meio milhão de euros e manteve-se no cargo. Como avalia a decisão de Fernando Medina em manter-se como Ministro das Finanças?

Decisão de Fernando Medina em manter-se como Ministro das Finanças

% verticais (base: Total de inquiridos)	Regiões					
	Total	Norte	AMP	Centro	AML	Sul e Ilhas
Concorda totalmente	7	4	8	7	8	4
Concorda	15	15	15	17	13	19
Não concorda, nem discorda	17	14	14	22	18	15
Discorda	25	24	26	20	28	23
Discorda totalmente	30	38	32	26	26	33
Não sabe, não responde	6	5	5	9	7	6

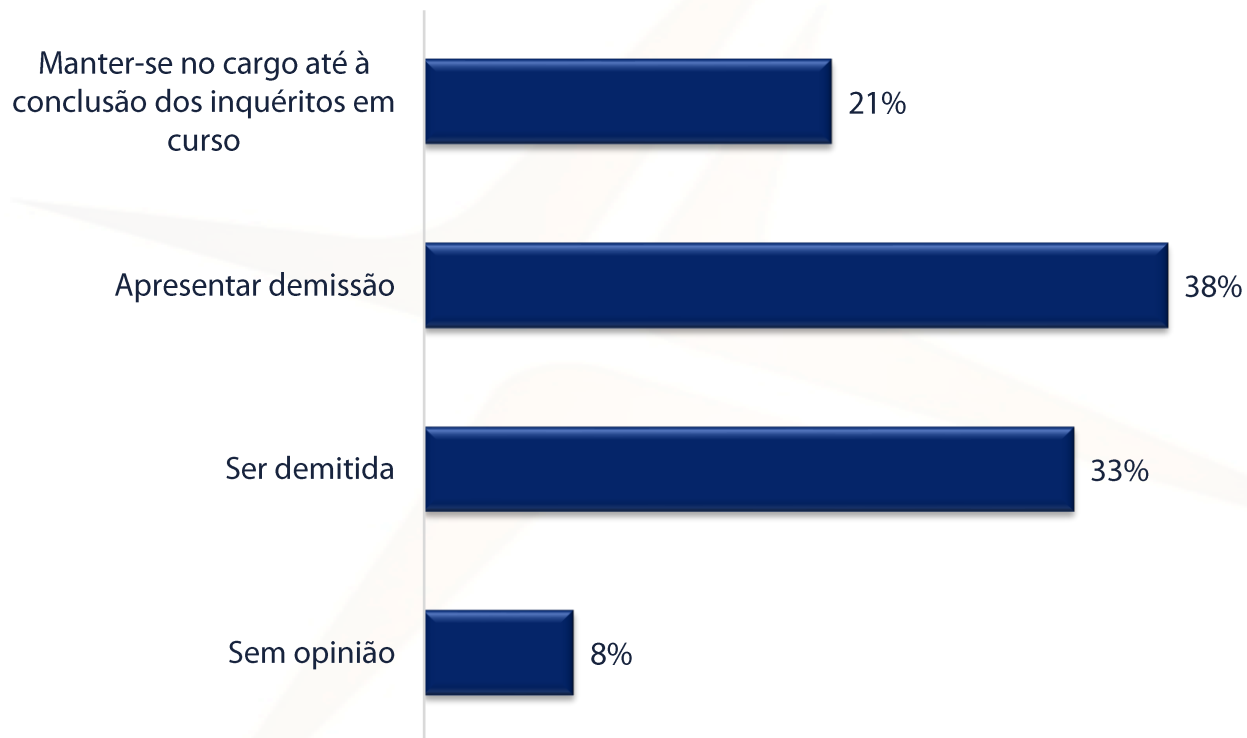
% verticais (base: Total de inquiridos)	Sexo			Grupo etário				Classe			
	Total	H	M	18-34	35-49	50-64	65+	D	C2	C1	A/B
Concorda totalmente	7	6	7	7	11	4	5	5	9	6	6
Concorda	15	13	17	10	12	15	23	21	16	16	11
Não concorda, nem discorda	17	14	19	26	23	15	6	20	19	15	15
Discorda	25	25	24	26	18	22	33	21	19	27	29
Discorda totalmente	30	35	25	19	33	38	28	23	28	30	38
Não sabe, não responde	6	7	7	12	4	6	5	10	9	6	2

Decisão de Fernando Medina em manter-se como Ministro das Finanças

% verticais (base: Total de inquiridos)	Voto Legislativo em Jan. 2022											
	Total	Abstenção	PS	PSD	Chega	IL	BE	CDU	CDS	PAN	L	OBN
Concorda totalmente	7	6	13	5	3	0	8	0	0	4	0	0
Concorda	15	11	30	10	6	5	11	19	13	5	27	12
Não concorda, nem discorda	17	21	16	12	5	10	20	26	6	25	0	16
Discorda	25	25	21	22	24	39	17	24	28	29	15	51
Discorda totalmente	30	25	17	50	61	46	41	31	44	25	59	21
Não sabe, não responde	6	13	3	1	1	0	4	0	9	12	0	0

CEO da TAP deverá ou não manter-se

Base: Total de inquiridos



P. Relativamente à Presidente Executiva (CEO) da TAP, face à polémica e aos inquéritos em curso, nomeadamente por parte da Procuradoria-Geral da República e da Inspeção Geral das Finanças, na sua opinião deveria:

CEO da TAP deverá ou não manter-se

% verticais (base: Total de inquiridos)	Regiões					
	Total	Norte	AMP	Centro	AML	Sul e Ilhas
Manter-se no cargo até à conclusão dos inquéritos em curso	21	13	22	22	23	22
Apresentar demissão	38	36	36	36	39	44
Ser demitida	33	42	38	32	30	29
Sem opinião	8	9	4	10	9	4

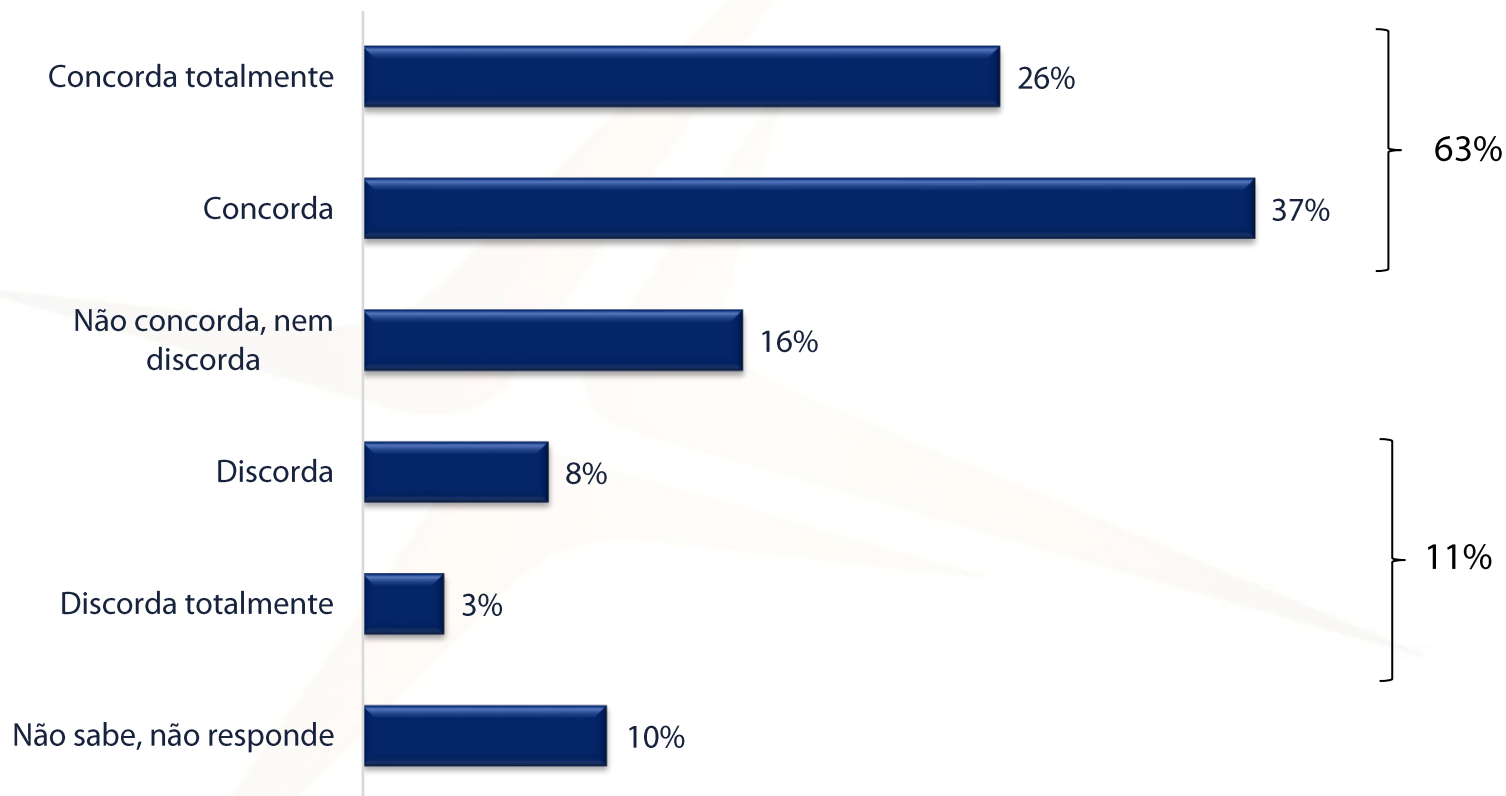
% verticais (base: Total de inquiridos)	Sexo		Grupo etário				Classe				
	Total	H	M	18-34	35-49	50-64	65+	D	C2	C1	A/B
Manter-se no cargo até à conclusão dos inquéritos em curso	21	25	17	21	19	18	26	18	27	16	24
Apresentar demissão	38	36	40	39	36	44	34	39	31	43	37
Ser demitida	33	33	34	25	39	32	36	25	34	35	34
Sem opinião	8	6	9	16	6	6	5	18	8	6	5

CEO da TAP deverá ou não manter-se

% verticais (base: Total de inquiridos)	Voto Legislativo em Jan. 2022											
	Total	Abstenção	PS	PSD	Chega	IL	BE	CDU	CDS	PAN	L	OBN
Manter-se no cargo até à conclusão dos inquéritos em curso	21	23	24	19	8	23	8	18	0	24	19	12
Apresentar demissão	38	32	44	43	42	34	43	37	37	24	27	54
Ser demitida	33	33	29	32	48	29	46	45	63	47	55	29
Sem opinião	8	12	4	6	1	15	4	0	0	4	0	4

Avaliação das propostas de inquérito parlamentar à gestão da TAP

Base: Total de inquiridos



P. O BE e o Chega apresentaram propostas de inquérito parlamentar à gestão da TAP. Na sua opinião, como avalia estas propostas?

Avaliação das propostas de inquérito parlamentar à gestão da TAP

% verticais (base: Total de inquiridos)	Regiões					
	Total	Norte	AMP	Centro	AML	Sul e Ilhas
Concorda totalmente	26	26	29	22	26	29
Concorda	37	30	42	39	36	36
Não concorda, nem discorda	16	20	18	20	12	12
Discorda	8	10	4	6	8	11
Discorda totalmente	3	2	2	4	5	4
Não sabe, não responde	10	12	5	9	13	8

% verticais (base: Total de inquiridos)	Sexo			Grupo etário				Classe			
	Total	H	M	18-34	35-49	50-64	65+	D	C2	C1	A/B
Concorda totalmente	26	32	21	14	32	31	27	24	24	24	37
Concorda	37	38	35	30	35	36	45	28	37	41	33
Não concorda, nem discorda	16	13	18	27	17	16	5	16	19	14	16
Discorda	8	6	10	8	4	6	12	14	6	8	5
Discorda totalmente	3	3	4	5	4	1	4	3	2	5	2
Não sabe, não responde	10	8	12	17	8	10	7	14	13	9	8

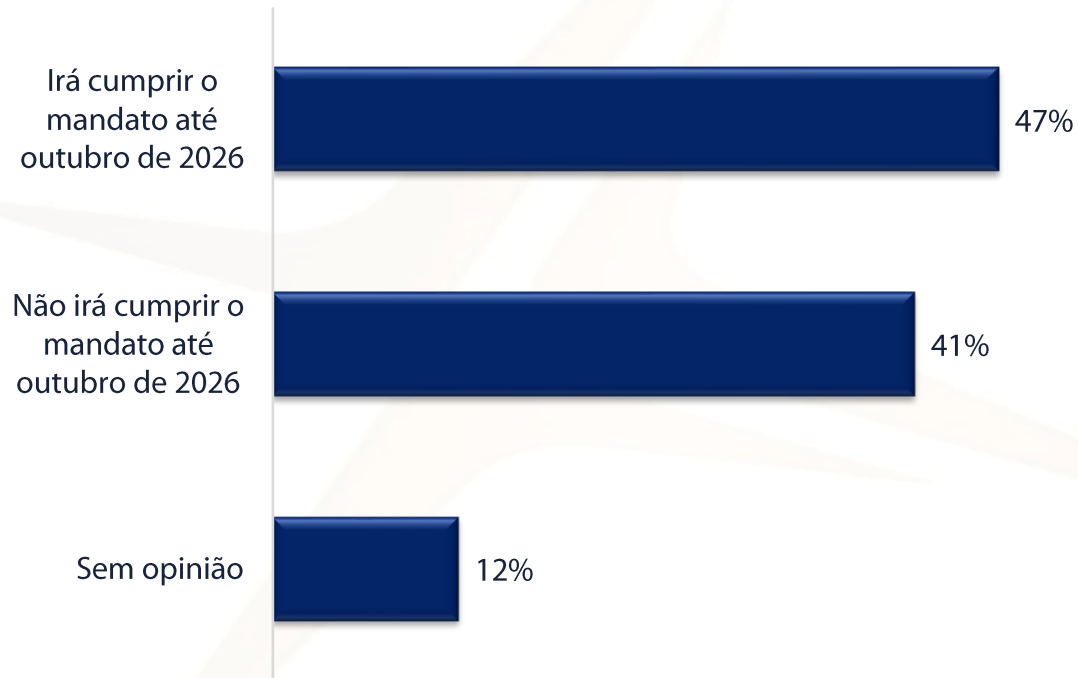
Avaliação das propostas de inquérito parlamentar à gestão da TAP

% verticais (base: Total de inquiridos)	Voto Legislativo em Jan. 2022											
	Total	Abstenção	PS	PSD	Chega	IL	BE	CDU	CDS	PAN	L	OBN
Concorda totalmente	26	19	27	33	56	40	40	14	42	21	61	30
Concorda	37	35	37	40	32	42	38	49	37	44	0	44
Não concorda, nem discorda	16	19	17	13	3	6	6	22	21	19	30	10
Discorda	8	10	8	7	0	3	5	10	0	4	0	0
Discorda totalmente	3	4	4	1	2	5	3	5	0	0	9	6
Não sabe, não responde	10	15	8	7	8	5	9	0	0	12	0	10

Cumprimento do mandato de António Costa como Primeiro-Ministro

Cumprimento do mandato de António Costa como Primeiro-Ministro

Base: Total de inquiridos



P. E quanto ao cumprimento do mandato de António Costa como Primeiro-Ministro até outubro de 2026? Qual a sua opinião, António Costa:

Cumprimento do mandato de António Costa como Primeiro-Ministro

% verticais (base: Total de inquiridos)	Regiões					
	Total	Norte	AMP	Centro	AML	Sul e Ilhas
Irá cumprir o mandato até outubro de 2026	47	40	46	49	46	53
Não irá cumprir o mandato até outubro de 2026	41	49	45	40	41	32
Sem opinião	12	11	9	12	13	15

% verticais (base: Total de inquiridos)	Sexo		Grupo etário				Classe				
	Total	H	M	18-34	35-49	50-64	65+	D	C2	C1	A/B
Irá cumprir o mandato até outubro de 2026	47	45	48	44	49	42	52	52	46	48	42
Não irá cumprir o mandato até outubro de 2026	41	43	40	40	44	48	34	37	41	41	46
Sem opinião	12	12	12	16	7	10	15	12	13	11	12

Cumprimento do mandato de António Costa como Primeiro-Ministro

% verticais (base: Total de inquiridos)	Voto Legislativo em Jan. 2022											
	Total	Abstenção	PS	PSD	Chega	IL	BE	CDU	CDS	PAN	L	OBN
Irá cumprir o mandato até outubro de 2026	47	41	73	34	21	28	42	59	21	42	35	45
Não irá cumprir o mandato até outubro de 2026	41	44	19	57	71	58	52	32	79	26	65	32
Sem opinião	12	16	8	9	8	14	6	9	0	33	0	23

aximage
COMUNICAÇÃO E IMAGEM, LDA.



Rua Mouzinho da Silveira, 27 – 2.º andar
1250-096 Lisboa
Telefone: 21 352 33 66
Email: aximage@aximage.pt