

Sondagem aximage:
Atualidade política I - janeiro 2023



FICHA TÉCNICA DESTINADA A PUBLICAÇÃO E ELABORADA DE ACORDO COM UM MODELO PROPOSTO PARA A IMPRENSA

FICHA TÉCNICA

Universo: Indivíduos maiores de 18 anos residentes em Portugal.

Amostra: Amostragem por quotas, obtida a partir de uma matriz cruzando sexo, idade e região (NUTSII), a partir do universo conhecido, reequilibrada por género (2), grupo etário (4) e escolaridade (2). A amostra teve 805 entrevistas efetivas: 689 entrevistas CAWI e 116 entrevistas CATI; 175 entre os 18 e os 34 anos, 210 entre os 35 e os 49 anos, 227 entre os 50 e os 64 anos e 193 para os 65 e mais anos; Norte 286, Centro 173, Sul e Ilhas 119, Área Metropolitana de Lisboa 227.

Técnica: Aplicação online – CAWI (*Computer Assisted Web Interviewing*) – de um questionário estruturado a um painel de indivíduos que preenchem as quotas pré-determinadas para os indivíduos com 18 ou mais anos; entrevistas telefónicas – metodologia CATI (*Computer Assisted Telephone Interviewing*) do mesmo questionário devidamente adaptado ao suporte utilizado, ao sub-universo utilizado pela AXIMAGE nos seus estudos políticos, com preenchimento das mesmas quotas para os indivíduos com 50 e mais anos e outros. O trabalho de campo decorreu entre 10 e 14 de janeiro de 2023.

Erro probabilístico: O processo amostral, não sendo aleatório, implica a não indicação do erro probabilístico. Contudo, para efeitos de comparação, para uma amostra probabilística com 805 entrevistas, o desvio padrão máximo de uma proporção é 0,017 (ou seja, uma “margem de erro” – a 95% - de 3,45%).

Responsabilidade do estudo: Aximage Comunicação e Imagem Lda., sob a direcção técnica de Ana Carla Basílio.

Distribuição das entrevistas pelas variáveis de segmentação

Segmentos amostrais		N.º de entrevistas	"Margem de erro"*
Total		805	0,035
Região	Norte	286	0,058
	Centro	173	0,075
	A.M. Lisboa	227	0,065
	Sul e Ilhas	119	0,090
Sexo	Masculino	383	0,050
	Feminino	422	0,048
Idade	18-34	175	0,074
	35-49	210	0,068
	50-64	227	0,065
	65 e mais	193	0,071
Classe social	D	76	0,112
	C2	220	0,066
	C1	309	0,056
	A/B	200	0,069

* Ver nota no slide seguinte

Distribuição das entrevistas pelas variáveis de segmentação*

NOTA 1: Os valores da tabela anterior devem ser considerados para avaliar o erro probabilístico de cada segmento.

NOTA 2: Nas tabelas que serão apresentadas, as percentagens que dizem respeito às categorias Chega, IL e BE, e, particularmente, CDU, CDS, PAN, Livre e OBN devem ser lidas a mero título indicativo dado o valor muito reduzido das respetivas bases.

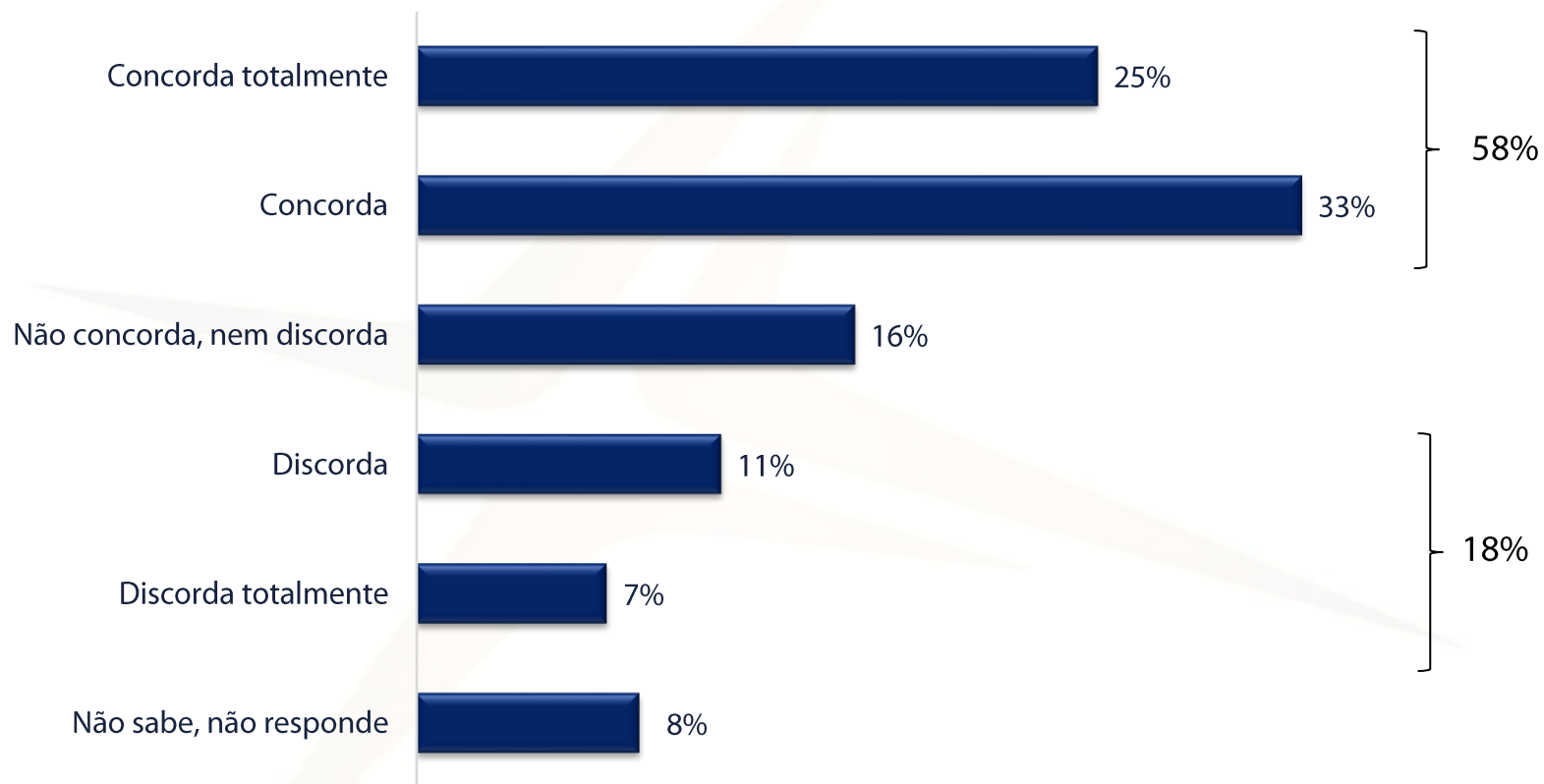
NOTA 3: A publicação desta tabela permite ao leitor uma avaliação do erro probabilístico associado a cada segmento depois de fixado, arbitrariamente, em 5% a probabilidade de rejeição de uma hipótese quando verdadeira (erro de primeira espécie – tipo 1).

* Como referido na Ficha Técnica, o erro probabilístico não é aplicável à metodologia utilizada, sendo apenas indicado para efeitos de comparação com uma amostra probabilística.

Decisão do PR de não dissolver a Assembleia da República
PSD preparado para liderar um Governo
Governo irá executar da melhor forma os fundos europeus

Decisão do PR de não dissolver a Assembleia da República

Base: Total de inquiridos



P. Perante a crise no Governo, com a questão da TAP e a demissão de Pedro Nuno Santos, o Presidente da República recusou dissolver a Assembleia da República e convocar eleições antecipadas. Qual a sua opinião sobre esta posição do Presidente da República?

Decisão do PR de não dissolver a Assembleia da República

% verticais (base: Total de inquiridos)	Regiões					
	Total	Norte	AMP	Centro	AML	Sul e Ilhas
Concorda totalmente	25	20	27	17	28	32
Concorda	33	31	35	37	35	22
Não concorda, nem discorda	16	21	12	20	12	20
Discorda	11	19	12	10	8	11
Discorda totalmente	7	5	10	7	8	5
Não sabe, não responde	8	5	4	9	11	10

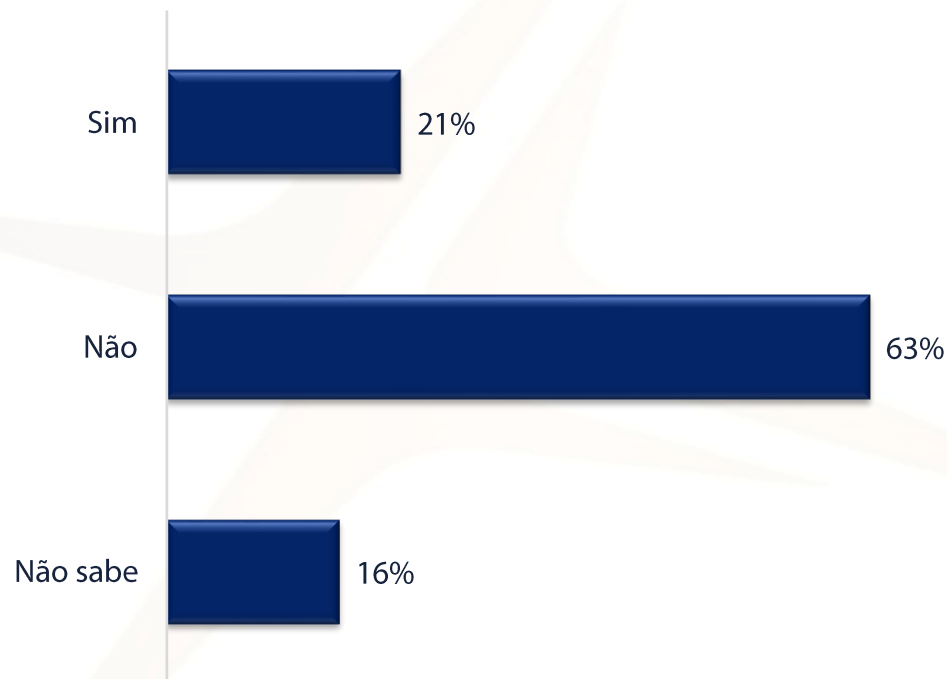
% verticais (base: Total de inquiridos)	Sexo			Grupo etário				Classe			
	Total	H	M	18-34	35-49	50-64	65+	D	C2	C1	A/B
Concorda totalmente	25	31	20	16	21	22	39	26	20	25	31
Concorda	33	33	32	20	34	31	43	21	41	31	29
Não concorda, nem discorda	16	13	19	24	22	17	3	16	14	20	11
Discorda	11	10	13	11	9	15	10	17	8	8	19
Discorda totalmente	7	8	6	10	8	8	3	5	5	10	5
Não sabe, não responde	8	6	11	18	6	8	2	15	12	5	5

Decisão do PR de não dissolver a Assembleia da República

% verticais (base: Total de inquiridos)	Voto Legislativo em Jan. 2022											
	Total	Abstenção	PS	PSD	Chega	IL	BE	CDU	CDS	PAN	L	OBN
Concorda totalmente	25	17	48	17	8	11	20	37	9	8	36	28
Concorda	33	33	30	35	23	41	18	32	42	42	26	51
Não concorda, nem discorda	16	18	13	19	18	19	19	4	7	24	15	11
Discorda	11	9	5	19	19	19	27	17	13	11	17	6
Discorda totalmente	7	8	1	6	29	10	10	10	29	4	6	0
Não sabe, não responde	8	15	3	5	3	0	7	0	0	12	0	4

PSD preparado para liderar um Governo

Base: Total de inquiridos



P. O Presidente da República afirmou ainda que não vê “uma alternativa evidente, forte e imediata” ao atual Governo. Na sua opinião, o PSD está preparado para liderar um Governo?

PSD preparado para liderar um Governo

% verticais (base: Total de inquiridos)	Regiões					
	Total	Norte	AMP	Centro	AML	Sul e Ilhas
Sim	21	23	19	23	20	20
Não	63	62	61	56	68	67
Não sabe	16	15	19	22	11	13

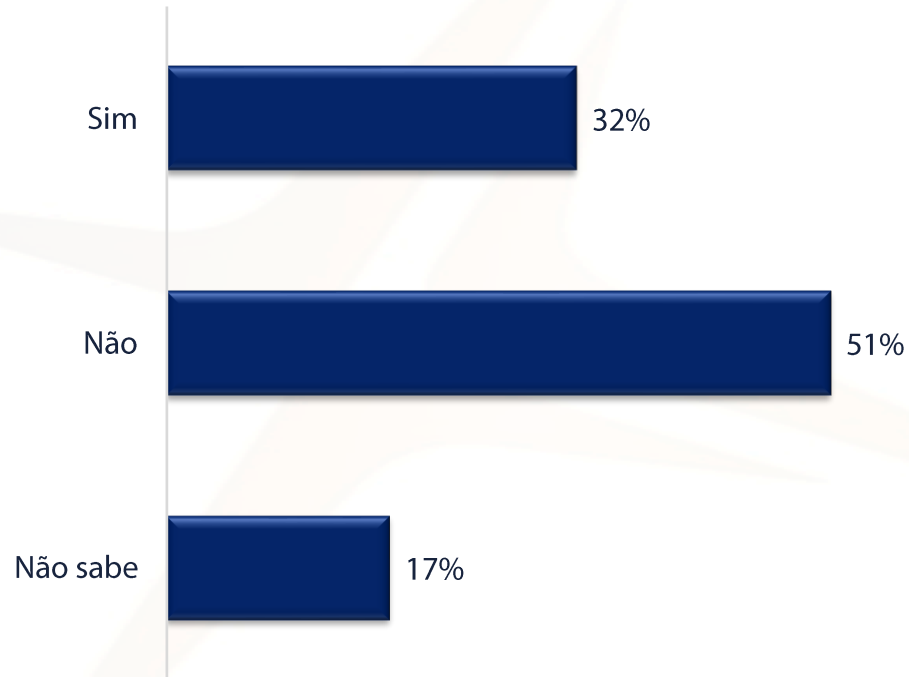
% verticais (base: Total de inquiridos)	Sexo		Grupo etário				Classe				
	Total	H	M	18-34	35-49	50-64	65+	D	C2	C1	A/B
Sim	21	20	22	29	22	16	19	11	22	23	22
Não	63	69	59	49	61	69	73	67	63	63	64
Não sabe	16	12	19	22	18	15	9	23	15	15	14

PSD preparado para liderar um Governo

% verticais (base: Total de inquiridos)	<i>Voto Legislativo em Jan. 2022</i>											
	Total	Abstenção	PS	PSD	Chega	IL	BE	CDU	CDS	PAN	L	OBN
Sim	21	17	17	40	22	27	14	13	35	8	0	22
Não	63	61	76	44	71	53	79	88	50	60	100	59
Não sabe	16	22	7	16	8	20	7	0	15	32	0	19

Governo irá executar da melhor forma os fundos europeus

Base: Total de inquiridos



P. O Presidente da República na sua mensagem de Ano Novo afirmou que 2023 será um ano decisivo e determinante para a estabilidade política do País. Uma das questões fundamentais de 2023 é a necessidade de execução de um elevado montante de fundos europeus. Considera que o Governo irá conseguir cumprir de melhor forma com a execução dos fundos europeus em 2023?

Governo irá executar da melhor forma os fundos europeus

% verticais (base: Total de inquiridos)	Regiões					
	Total	Norte	AMP	Centro	AML	Sul e Ilhas
Sim	32	23	30	35	31	39
Não	51	59	53	46	51	50
Não sabe	17	18	17	19	18	12

% verticais (base: Total de inquiridos)	Sexo		Grupo etário				Classe				
	Total	H	M	18-34	35-49	50-64	65+	D	C2	C1	A/B
Sim	32	32	31	29	28	31	38	45	34	28	28
Não	51	51	52	49	57	53	46	30	49	56	58
Não sabe	17	18	17	22	15	17	15	25	17	17	15

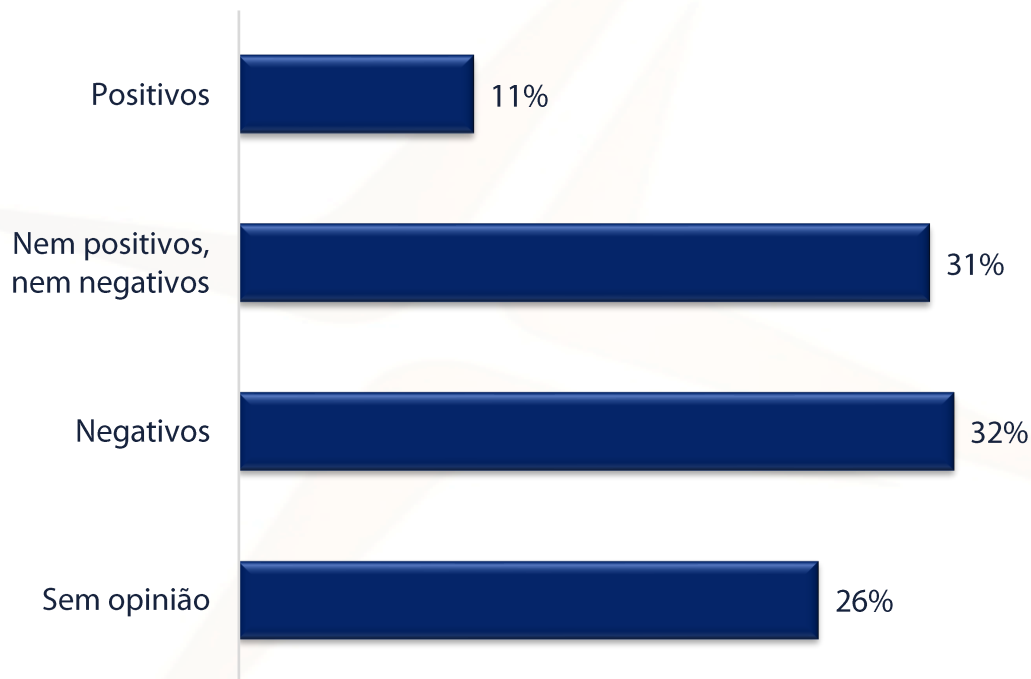
Governo irá executar da melhor forma os fundos europeus

% verticais (base: Total de inquiridos)	<i>Voto Legislativo em Jan. 2022</i>											
	Total	Abstenção	PS	PSD	Chega	IL	BE	CDU	CDS	PAN	L	OBN
Sim	32	25	60	22	9	8	28	20	13	15	27	29
Não	51	57	24	63	76	82	45	57	72	48	57	56
Não sabe	17	18	17	15	16	10	27	24	15	37	17	15

Efeitos na IL da saída de João Cotrim de Figueiredo da liderança do partido

Efeitos na IL da saída de João Cotrim de Figueiredo da liderança do partido

Base: Total de inquiridos



P. A Iniciativa Liberal irá escolher um novo líder no próximo dia 20 de janeiro. Na sua opinião, os efeitos da saída de João Cotrim de Figueiredo da liderança da Iniciativa Liberal serão para este partido:

Efeitos na IL da saída de João Cotrim de Figueiredo da liderança do partido

% verticais (base: Total de inquiridos)	Regiões					
	Total	Norte	AMP	Centro	AML	Sul e Ilhas
Positivos	11	9	9	11	12	11
Nem positivos, nem negativos	31	37	28	40	26	26
Negativos	32	32	41	24	33	33
Sem opinião	26	22	22	25	29	30

% verticais (base: Total de inquiridos)	Sexo		Grupo etário				Classe				
	Total	H	M	18-34	35-49	50-64	65+	D	C2	C1	A/B
Positivos	11	11	11	17	12	7	7	9	11	10	12
Nem positivos, nem negativos	31	30	32	33	33	30	29	41	33	30	25
Negativos	32	38	27	23	23	39	43	26	23	35	44
Sem opinião	26	22	30	27	32	24	22	25	32	26	18

Efeitos na IL da saída de João Cotrim de Figueiredo da liderança do partido

% verticais (base: Total de inquiridos)	Voto Legislativo em Jan. 2022											
	Total	Abstenção	PS	PSD	Chega	IL	BE	CDU	CDS	PAN	L	OBN
Positivos	11	11	10	12	7	13	16	0	0	4	10	16
Nem positivos, nem negativos	31	31	37	26	31	25	29	29	41	36	30	22
Negativos	32	22	35	45	42	54	34	36	38	24	42	44
Sem opinião	26	37	17	17	19	9	21	35	22	37	19	17

aximage
COMUNICAÇÃO E IMAGEM, LDA.



Rua Mouzinho da Silveira, 27 – 2.º andar
1250-096 Lisboa
Telefone: 21 352 33 66
Email: aximage@aximage.pt