

Sondagem aximage:
Temas da sociedade - Segurança
outubro 2022



FICHA TÉCNICA DESTINADA A PUBLICAÇÃO E ELABORADA DE ACORDO COM UM MODELO PROPOSTO PARA A IMPRENSA

FICHA TÉCNICA

Universo: Indivíduos maiores de 18 anos residentes na Região Autónoma da Madeira.

Amostra: Amostragem por quotas, obtida a partir de uma matriz cruzando sexo, idade e região (3), a partir do universo conhecido, reequilibrada por género (2) , idade (3) e região (3). A amostra teve 601 entrevistas efetivas: 180 realizadas em CAWI e 421 realizadas em CATI; 182 entre os 18 e os 34 anos, 183 entre os 35 e os 49 anos, 236 os 50 e mais anos.

Técnica: Aplicação online – CAWI (*Computer Assisted Web Interviewing*) – de um questionário estruturado a um painel de indivíduos que preenchem as quotas pré-determinadas; entrevistas telefónicas – metodologia CATI (*Computer Assisted Telephone Interviewing*) do mesmo questionário devidamente adaptado ao suporte utilizado. O trabalho de campo decorreu entre 14 e 26 de Outubro de 2022.

Erro probabilístico: Para o total de uma amostra aleatória simples com 601 entrevistas, o desvio padrão máximo de uma proporção é 0,020 (ou seja, uma “margem de erro” – a 95% - de 4,00%).

Responsabilidade do estudo: Aximage Comunicação e Imagem Lda., sob a direcção técnica de Ana Carla Basílio.

Distribuição das entrevistas pelas variáveis de segmentação

Segmentos amostrais		Nº de entrevistas	"Margem de erro"*
Total		601	0,040
Regiões (1)	Este	170	0,075
	Oeste	168	0,076
	Funchal	263	0,060
Sexo	Masculino	291	0,057
	Feminino	310	0,056
Idade	18-34	182	0,073
	35-49	183	0,072
	50+	236	0,064

(1) Regiões: Este – Machico, Santa Cruz, Santana e Porto Santo; Oeste – Câmara de Lobos, Calheta, Ponta do Sol, Porto Moniz, Ribeira Brava, São Vicente.

Distribuição das entrevistas pelas variáveis de segmentação*

NOTA 1: Os valores da tabela anterior devem ser considerados para avaliar o erro probabilístico de cada segmento.

NOTA 2: A publicação desta tabela permite ao leitor uma avaliação do erro probabilístico associado a cada segmento depois de fixado, arbitrariamente, em 5% a probabilidade de rejeição de uma hipótese quando verdadeira (erro de primeira espécie – tipo 1).

* Como referido na Ficha Técnica, o erro probabilístico não é aplicável à metodologia utilizada, sendo apenas indicado para efeitos de comparação com uma amostra probabilística.

Segurança na rua durante o dia

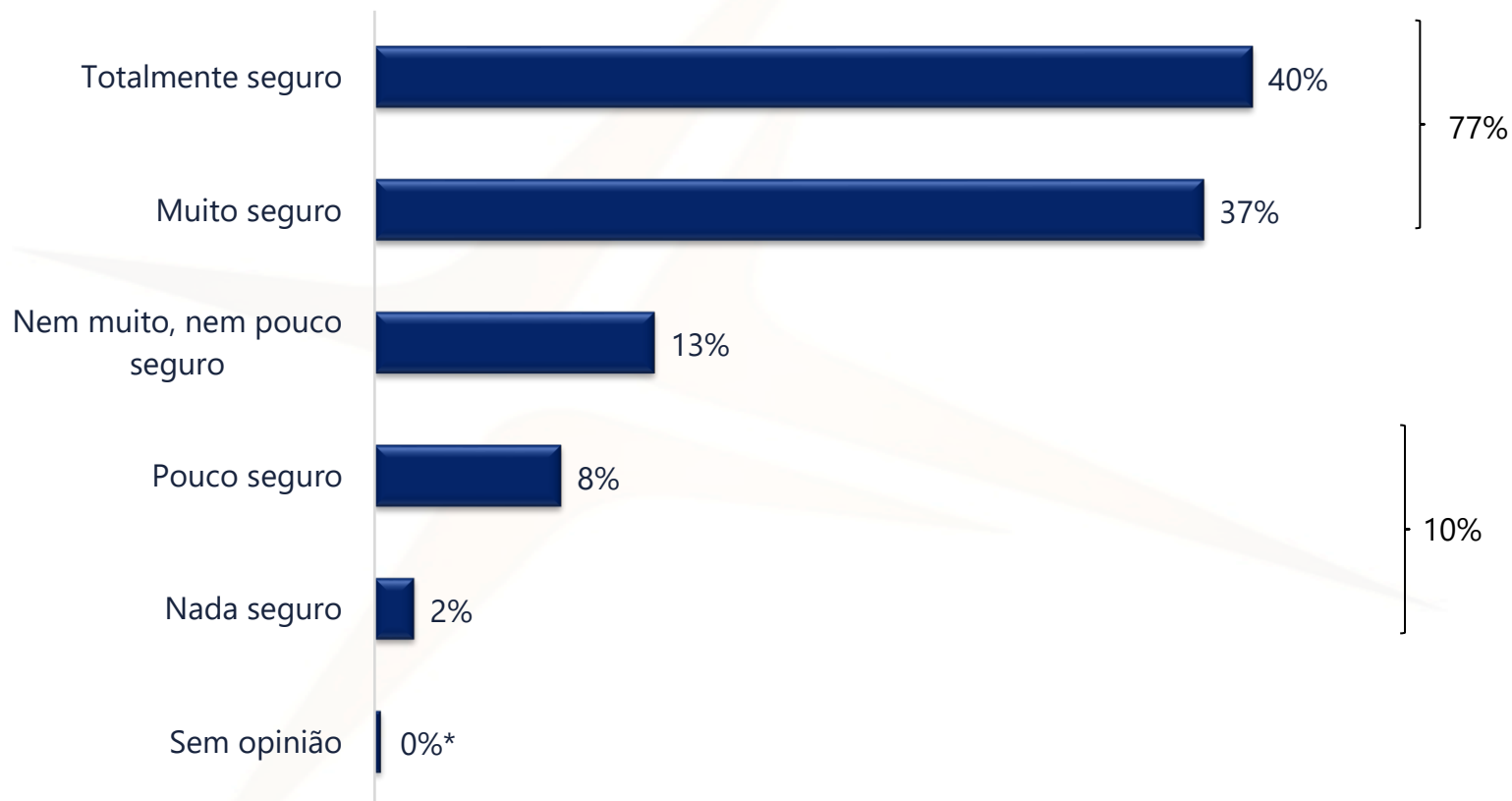
Segurança na rua à noite

Segurança em casa à noite

No último ano foi vítima de assalto ou agressão

Segurança na rua durante o dia

Base: Total de inquiridos



* - Valor inferior a 1%

Na sua área de trabalho ou residência, em que medida se sente seguro quando anda sozinho durante o dia?

Segurança na rua durante o dia

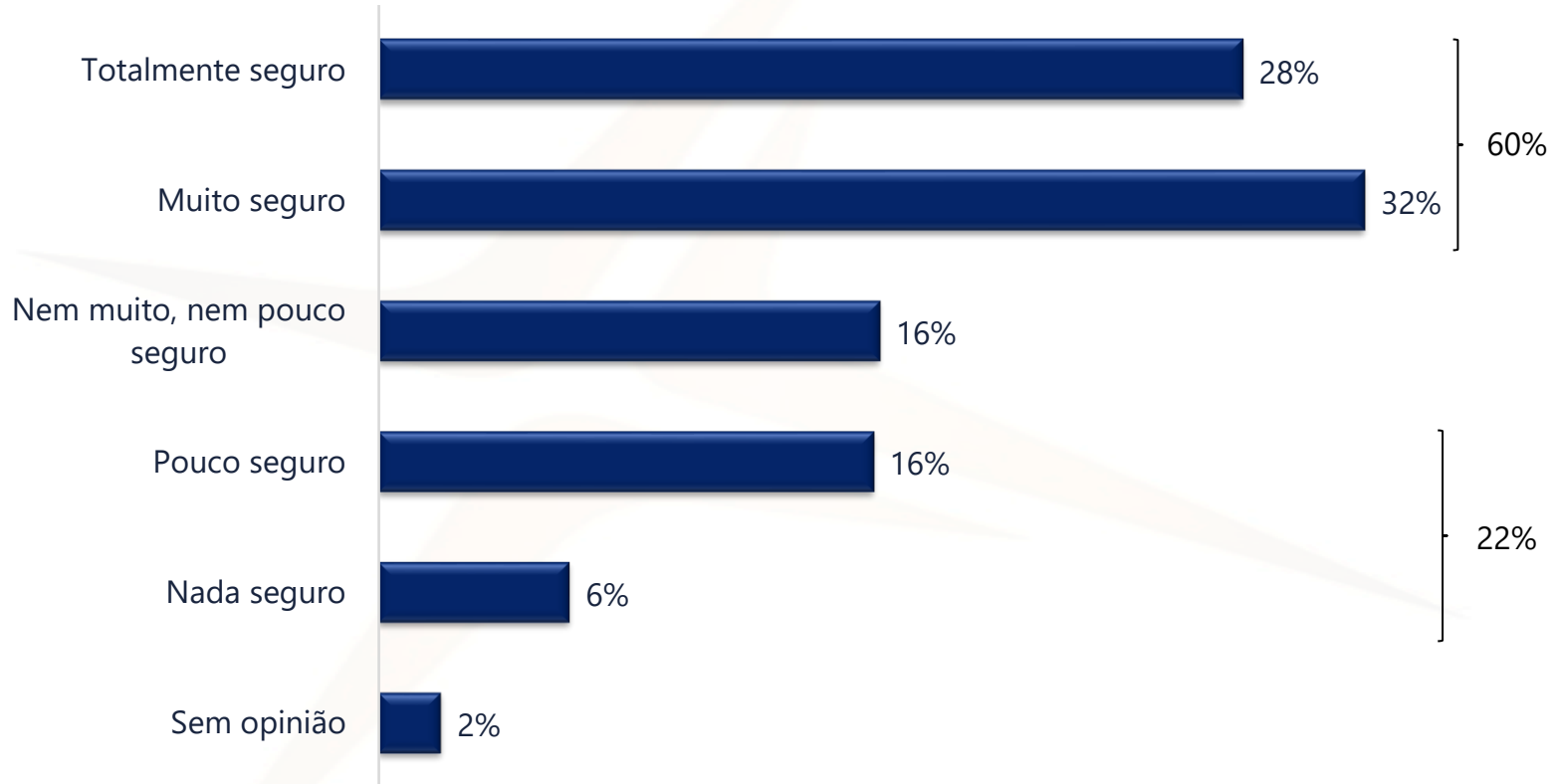
% verticais (base: Total de inquiridos)	Regiões			
	Total	Este	Oeste	Funchal*
Totalmente seguro	40	38	43	38
Muito seguro	37	46	36	33
Nem muito, nem pouco seguro	13	10	14	14
Pouco seguro	8	5	7	11
Nada seguro	2	1	1	4
Sem opinião	0	1	0	0

% verticais (base: Total de inquiridos)	Sexo			Grupo etário			Classe			
	Total	H	M	18-34	35-49	50+	D	C2	C1	A/B
Totalmente seguro	40	43	37	43	38	39	31	40	45	42
Muito seguro	37	34	40	37	37	38	47	37	28	37
Nem muito, nem pouco seguro	13	11	14	14	15	10	8	13	16	14
Pouco seguro	8	9	8	4	8	11	10	8	9	7
Nada seguro	2	2	1	2	3	2	4	1	2	0
Sem opinião	0	0	0	1	0	0	1	0	1	0

*Nota: Verifica-se que na região do Funchal (que representa mais de 40% do total da população da Madeira) a percentagem de inquiridos que se sentem pouco ou nada seguros (15%) é aproximadamente o dobro em relação às outras duas regiões, Este - 6% e Oeste - 8%.

Segurança na rua à noite

Base: Total de inquiridos



E em que medida se sente seguro quando anda sozinho depois de anoitecer na sua área de trabalho ou residência?

Segurança na rua à noite

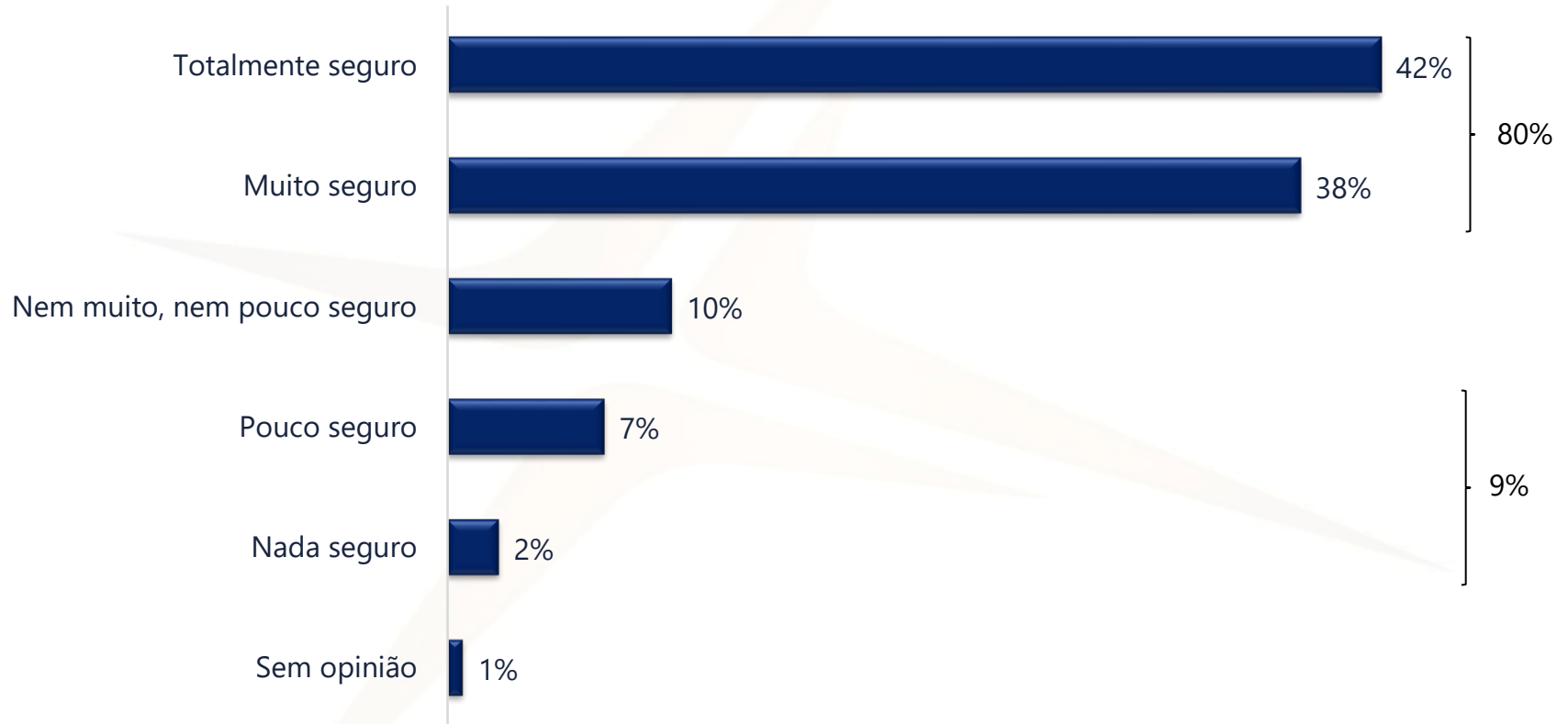
% verticais <u>(base: Total de inquiridos)</u>	Regiões			
	Total	Este	Oeste	Funchal**
Totalmente seguro	28	29	32	23
Muito seguro	32	42	33	23
Nem muito, nem pouco seguro	16	11	15	20
Pouco seguro	16	14	14	19
Nada seguro	6	2	3	11
Sem opinião	2	2	4	3

% verticais <u>(base: Total de inquiridos)</u>	Sexo			Grupo etário			Classe			
	Total	H	M	18-34	35-49	50+	D	C2	C1	A/B
Totalmente seguro	28	33	23	30	27	27	27	27	27	31
Muito seguro	32	30	33	30	31	33	41	30	29	23
Nem muito, nem pouco seguro	16	17	15	23	14	14	6	18	19	23
Pouco seguro	16	14	17	12	19	16	12	18	17	17
Nada seguro	6	5	7	4	7	6	7	3	8	6
Sem opinião	2	1	5	1	1	5	7	4	1	0

**Nota 2: Também no período da noite, verifica-se que na região do Funchal (que representa mais de 40% do total da população da Madeira) a percentagem de inquiridos que se sentem pouco ou nada seguros (30%) é aproximadamente o dobro em relação às outras duas regiões, Este - 16% e Oeste - 17%.

Segurança em casa à noite

Base: Total de inquiridos



Em que medida se sente seguro e protegido de crimes quando está em casa sozinho à noite?

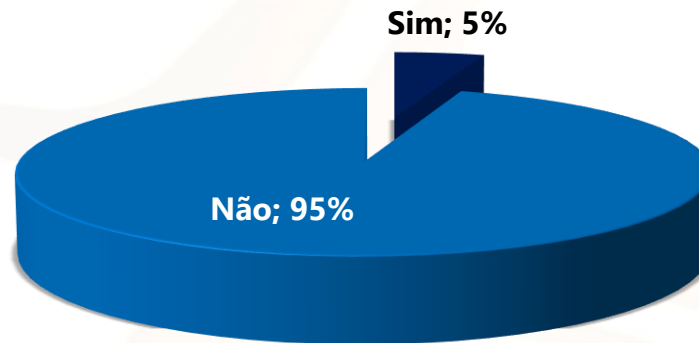
Segurança em casa à noite

% verticais (base: Total de inquiridos)	<i>Regiões</i>			
	Total	Este	Oeste	Funchal
Totalmente seguro	42	42	43	41
Muito seguro	38	39	42	35
Nem muito, nem pouco seguro	10	9	8	13
Pouco seguro	7	9	5	7
Nada seguro	2	1	2	3
Sem opinião	1	1	1	0

% verticais (base: Total de inquiridos)	<i>Sexo</i>			<i>Grupo etário</i>			<i>Classe</i>			
	Total	H	M	18-34	35-49	50+	D	C2	C1	A/B
Totalmente seguro	42	49	35	38	40	44	37	42	46	40
Muito seguro	38	36	40	37	35	40	42	36	36	39
Nem muito, nem pouco seguro	10	8	12	18	14	5	7	13	11	12
Pouco seguro	7	5	9	5	9	7	10	7	4	7
Nada seguro	2	1	3	2	3	3	3	2	2	2
Sem opinião	1	0	1	1	0	1	2	0	1	0

No último ano foi vítima de assalto ou agressão

Base: Total de inquiridos



Pessoalmente, no último ano, foi vítima de assalto ou agressão na sua área de residência ou de trabalho?

No último ano foi vítima de assalto ou agressão

% verticais (base: Total de inquiridos)	<i>Regiões</i>			
	Total	Este	Oeste	Funchal
Sim	5	3	6	5
Não	95	97	94	95

% verticais (base: Total de inquiridos)	<i>Sexo</i>			<i>Grupo etário</i>			<i>Classe</i>			
	Total	H	M	18-34	35-49	50+	D	C2	C1	A/B
Sim	5	5	5	6	5	4	3	7	6	2
Não	95	95	95	94	95	96	97	93	94	98

aximage
COMUNICAÇÃO E IMAGEM, LDA.



Rua Mouzinho da Silveira, 27 – 2.º andar
1250-096 Lisboa
Telefone: 21 352 33 66
Email: aximage@aximage.pt