



RELATÓRIO DE RESULTADOS

Estudo de opinião:

Reorganização administrativa das freguesias –
desagregação da União de Freguesias de
Albergaria-a-Velha e Valmaior

Junta de Freguesia de Albergaria-a-Velha e Valmaior

Agosto de 2022

Ref. 0682022

Divulgação de resultados

Este trabalho pode ser publicado ou difundido em órgãos de comunicação social, uma vez que se encontra depositado na ERC (Entidade Reguladora para a Comunicação Social).

A sua divulgação deverá ser acompanhada da respetiva Ficha Técnica. Todos os elementos da Ficha Técnica devem, por Lei, ser publicados em simultâneo com os resultados da sondagem.

Índice

INTRODUÇÃO

- Sumário executivo
- Síntese de resultados
- Ficha técnica

RESULTADOS

- Posição sobre reorganização administrativa das freguesias
- Avaliação do trabalho desenvolvido pelo executivo da Junta de Freguesia
- Posição sobre desagregação das freguesias
- Caracterização da amostra

Introdução

Introdução

Este estudo pretende recolher a opinião dos residentes em Valmaior sobre a reorganização administrativa do território de freguesias que levou à criação da União de Freguesias de Albergaria-a-Velha e Valmaior e sobre a possível desagregação desta união de freguesias.

Avaliámos, em particular, a posição dos inquiridos sobre a reorganização administrativa do território de freguesias, o trabalho desenvolvido pelo executivo da Junta de Freguesia e a posição dos inquiridos sobre a desagregação das freguesias.

Apresentamos, neste relatório, além de um resumo metodológico e resumo de resultados, resultados descritivos.

Resumo metodológico

Estudo executado pela DOMP, S.A. para a Junta de Freguesia de Albergaria-a-Velha e Valmaior.

O Universo do estudo é composto pelos munícipes inscritos nos cadernos eleitorais do concelho de Albergaria-a-Velha e residentes na antiga freguesia de Valmaior.

Considerando aceitável um erro amostral de 5% (para um nível de confiança de 95%), foi prevista a recolha de 312 entrevistas completas e validadas. Contudo, o elevado número de casas sem habitantes permitiu a recolha de apenas 271 entrevistas, o que corresponde a um erro de 5,4%.

As entrevistas presenciais foram realizadas entre os dias 31 de Julho e 1 de Agosto de 2022, apoiadas em questionário estruturado de perguntas abertas e fechadas.

A seleção dos lares foi feita através do método *random route* e a seleção do inquirido foi feita através de quotas.

Síntese de resultados

Posição sobre reorganização administrativa das freguesias

- Tanto em 2013 como atualmente, os participantes avaliam a reorganização das freguesias de forma **positiva** (M = 3,12 e M = 3,40, respetivamente). Ademais, a avaliação atual é ligeiramente superior à relativa a 2013.

Avaliação do trabalho desenvolvido pelo executivo da Junta de Freguesia

- De forma geral, o trabalho do executivo da Junta de Freguesia é avaliado de forma **positiva** (M = 3,35).
- Quando questionados sobre o principal ponto positivo da reorganização administrativa, os participantes referem o **desenvolvimento das infraestruturas** (13,3%), a **construção de um parque** (12,5%) e **mais limpeza das ruas** (8,9%). Contudo, a resposta mais frequente foi que não existia **nenhum ponto positivo** (21%).
- Já em relação ao principal ponto negativo, os participantes indicam sobretudo a **limpeza das ruas e recolha do lixo insuficiente** (15,1%). Contudo, a resposta mais frequente foi que não existia **nenhum ponto negativo** (26,9%).

Posição sobre desagregação das freguesias

- Após confrontados com a possibilidade de desagregação das freguesias, os participantes indicam que apoiariam pouco esta desagregação (M = 2,62).

Ficha técnica (conforme Deliberação 2/SOND/2009)

1. Denominação e sede da entidade responsável pela realização da sondagem: DOMP, SA. sociedade comercial sob a forma jurídica de sociedade anónima, com sede social na Rua do Capitão Pombeiro, nº 13/15, 4250-373 Porto, no Concelho do Porto, contribuinte 502175907.

2. Identificação do técnico responsável e respetiva ficha-síntese de caracterização sócio-profissional: a direção técnica é da responsabilidade de Patrício Ricardo Soares Costa - Licenciatura em Matemáticas Aplicadas, no ramo da Estatística e da Investigação Operacional. Pós-graduação em Estatística e Gestão de Informação na especialidade de Marketing e Estudos de Mercado. Doutoramento Ciência Política na área do Marketing Político e Comportamento Eleitoral.

3. Identificação das pessoas e/ou entidades que colaboraram de forma relevante na realização da sondagem (consultores, sub-empregada, outra): não aplicável.

4. Ficha-síntese de caracterização sócio-profissional dos técnicos que realizaram os trabalhos de recolha de informação ou de interpretação técnica dos resultados (responsável e equipa de entrevistadores, equipa que processa a informação):

Coordenadores de campo: Filipa Monteiro

Análise e tratamento dos dados: Patrício Costa e Daniela Monteiro

Equipa de entrevistadores: participaram na recolha da informação entrevistadores com habilitações literárias ao nível do ensino secundário e superior, com formação complementar de técnicas de inquirição ministrada pelo departamento de formação da DOMP.

5. Identificação do cliente/clientes: Junta de Freguesia de Albergaria-a-Velha e Valmaior

Ficha técnica (conforme Deliberação 2/SOND/2009)

6. Objetivos da sondagem

6.1. Objetivo central: o presente estudo visa conhecer a opinião dos residentes em Valmaior sobre a possível desagregação desta união de freguesias.

6.2. Eventuais objetivos intermédios (secundários) que com ele se relacionem: Posição sobre a reorganização administrativa do território de freguesias, Avaliação do trabalho desenvolvido pelo executivo da Junta de Freguesia, Posição sobre a desagregação das freguesias.

7. Universo(s) do(s) estudo(s)

7.1. Descrição: o universo é composto pelos munícipes inscritos nos cadernos eleitorais do concelho de Albergaria-a-Velha e residentes na antiga freguesia de Valmaior.

7.2. Quantificação (se impossível indicar a razão): uma vez que o universo em estudo não é quantificável com precisão, apresentamos como referência: 1647, que representa o número de eleitores inscritos nos cadernos eleitorais de Albergaria-a-Velha e residentes na antiga freguesia de Valmaior. Fonte: Junta de Freguesia de Albergaria-a-Velha e Valmaior.

8. Amostra

8.1. Número de pessoas inquiridas: 271 eleitores.

8.2. Distribuição geográfica dos inquiridos: residentes na antiga freguesia de Valmaior.

8.3. Composição da amostra: consultar tabela no diapositivo seguinte e separador “Caracterização da amostra” deste relatório.

Ficha técnica (conforme Deliberação 2/SOND/2009)

8.3. Composição da amostra:

	Categorias	Não ponderado	
		n	%
Sexo	Masculino	141	52,0%
	Feminino	130	48,0%
Escalão etário	[18 - 39]	42	15,5%
	[40 - 64]	130	48,0%
	[65 +]	99	36,5%
Instrução/ Escolaridade	Médio/Superior	22	8,1%
	Secundário - 11/12ºano	68	25,1%
	3º ciclo - 9ºano	51	18,8%
	2º ciclo - 6ºano	36	13,3%
	1º ciclo - Primária	89	32,8%
	Nenhum - Sabe ler e escrever	1	0,4%
	Nenhum - Não sabe ler e escrever	3	1,1%
	NR	1	0,4%
Posição perante o trabalho	Ativo	158	58,3%
	Estudante	3	1,1%
	Doméstica	27	10,0%
	Reformado	80	29,5%
	Desempregado	3	1,1%

	Categorias	Não ponderado	
		n	%
Estratos sócio-económicos	A/B - Alta e média alta	36	13,3%
	C1 - Média	53	19,6%
	C2 - Média baixa	88	32,5%
	D - Baixa	94	34,7%

Ficha técnica (conforme Deliberação 2/SOND/2009)

8.4. Descrição da metodologia da seleção da amostra

8.4.1. Amostragem:

Estratificada por...	
NUTS II/III	
Distrito/Concelho/Freguesia	
Região	
Dimensão da localidade/habitat	
Sexo	
Idade	
Outra (qual?)	
Não estratificada (especifique)	X

8.4.2. Seleção da base de amostragem:

Base de amostragem	
Listas telefónicas	
Registos eleitorais	
Listagens próprias (associados, membros, militantes, etc.)	
Residências	X
Freguesias-tipo	
Outra (qual?)	

8.4.3. Modo de seleção das unidades (domicílios, nºs. de telefone, etc.) que integram a base de amostragem:

Os domicílios foram aleatoriamente selecionados recorrendo ao método dos itinerários aleatórios (random-route)

8.4.4. Nº de pontos de amostragem: 1 (correspondente ao número de freguesias em análise).

8.4.5. Seleção dos indivíduos:

Seleção dos indivíduos				
Aleatória	Método de Kish	Quotas	Sexo	X
	Último/próximo aniversário		Idade	X
	Outro (qual?):		Situação na profissão	
			Instrução	
			Outra (qual?)	

Ficha técnica (conforme Deliberação 2/SOND/2009)

8.5. Amostra prevista e amostra obtida: amostra prevista: 312; amostra obtida: 271. A discrepância advém da existência de habitações vazias, pelo que foi impossível realizar o número de entrevistas previsto.

8.6. Taxa de respostas obtidas:

$$\text{Taxa de resposta} = \frac{\text{EC}}{(\text{EC} + \text{EP}) + (\text{R} + \text{NC})} = \frac{271}{301} = 90,0\%$$

Legenda: EC = Entrevistas Completas; EP = Entrevistas Parciais/incompletas; NC = Não Contactos (casos em é confirmada a existência de um inquirido elegível (na habitação ou n.º de telefone previamente seleccionados), mas com o qual não é possível, por incapacidade ou qualquer outra razão impeditiva, o contacto para a realização da entrevista); R = Recusas (Pressupõe o contacto com o potencial entrevistado/inquirido).

8.6.1. Indicação de eventuais enviesamentos que os não respondentes possam introduzir: os não respondentes (parciais e totais) não provocaram desvios significativos; não verificamos interdependência entre sexo e freguesia onde vota e a participação no estudo.

8.7. Caracterização técnica das sondagens realizadas em Pannel (número de elementos, seleção, rotação e outros dados relevantes): não aplicável.

9. Recolha da informação

9.1. Técnica utilizada na recolha, qualquer que seja a sua natureza

Telefone	Discriminar:	
Presencial	Entrevista com recurso a listas ou cartões	
	Entrevista com leitura de perguntas (CAPI)	X
	Com recurso a voto em urna	
	À boca da urna	
Outro	Qual?	

Ficha técnica (conforme Deliberação 2/SOND/2009)

9.2. Métodos de controlo e percentagem de entrevistas controladas

Métodos de controlo	% de entrevistas controladas	
Pessoal	X	75
Telefónico	X	10
Postal		
Outro (qual?)		

9.2.1. Caracterização da Recolha da Informação

Número de entrevistadores que realizaram a recolha dos dados: 8

Número mínimo de entrevistas por entrevistador: 5

Número máximo de entrevistas por entrevistador: 61

9.3. Indicação das fontes utilizadas, em caso de estudos documentais: não aplicável

9.4. Data(s) em que ocorreu a recolha de informação: 31 de Julho a 1 de Agosto de 2022

10. Resultados da sondagem

10.1. Resultados anteriores a qualquer ponderação ou distribuição de indecisos, de não votantes ou abstencionistas: não aplicável.

10.2. Percentagem de inquiridos cuja resposta foi “não sabe/não responde”: as taxas de não resposta encontram-se assinaladas em cada tabela/gráfico.

Ficha técnica (conforme Deliberação 2/SOND/2009)

10.3. Em sondagens eleitorais, percentagem de inquiridos que indicam que se irão abster: indicada em cada tabela/gráfico.

10.4. Distribuição de indecisos: descrição pormenorizada das hipóteses e modelo em que se baseia: não aplicável.

11. Texto integral das questões e/ou documentos apresentados aos inquiridos relativos à sondagem objeto de depósito: o texto fundamental de cada questão formulada encontra-se em cada tabela/gráfico e é enviado, em anexo, o questionário utilizado.

12. Margem de erro estatístico máximo do total da amostra e associado a cada ventilação e os níveis de significância estatística das diferenças entre segmentos analisados: os erros máximos admitidos nas ventilações de resultados das proporções apresentadas, pressupondo um processo de amostragem aleatório, para $n = 271$ entrevistas é de, aproximadamente, 5,4%, utilizando um nível de confiança de 95%.

13. Métodos e coeficientes máximos de ponderação eventualmente utilizados: não foi aplicado nenhum coeficiente de ponderação.

14. Nome e cargo do responsável pelo preenchimento da ficha técnica: Patrício Costa - Direção Técnica

ATT: O. C. S.

Todos os elementos desta Ficha Técnica devem, por Lei, ser publicados em simultâneo com os resultados da sondagem.

Este estudo foi executado pela DOMP, S.A. para a Junta de Freguesia de Albergaria-a-Velha e Valmaior, entre os dias 31 de Julho e 1 de Agosto de 2022. O Universo do estudo é composto pelos munícipes inscritos nos cadernos eleitorais do concelho de Albergaria-a-Velha e residentes na antiga freguesia de Valmaior. Uma vez que o universo em estudo não é quantificável com precisão, apresentamos como referência 1647, que representa o número de eleitores inscritos nos cadernos eleitorais de Albergaria-a-Velha e residentes na antiga freguesia de Valmaior. (Fonte: Junta de Freguesia de Albergaria-a-Velha e Valmaior). Foram recolhidas 271 entrevistas presenciais, apoiadas em questionário estruturado de perguntas abertas e fechadas, inserido em plataforma eletrónica (CAPI). A seleção dos lares foi feita através do método dos itinerários aleatórios (*random route*) e a seleção do inquirido foi feita através de quotas. A taxa de resposta foi de 90,0% e o erro amostral máximo associado a um processo de amostragem aleatório, para $n=271$ é de, aproximadamente, 5,4%, para um nível de confiança de 95%.

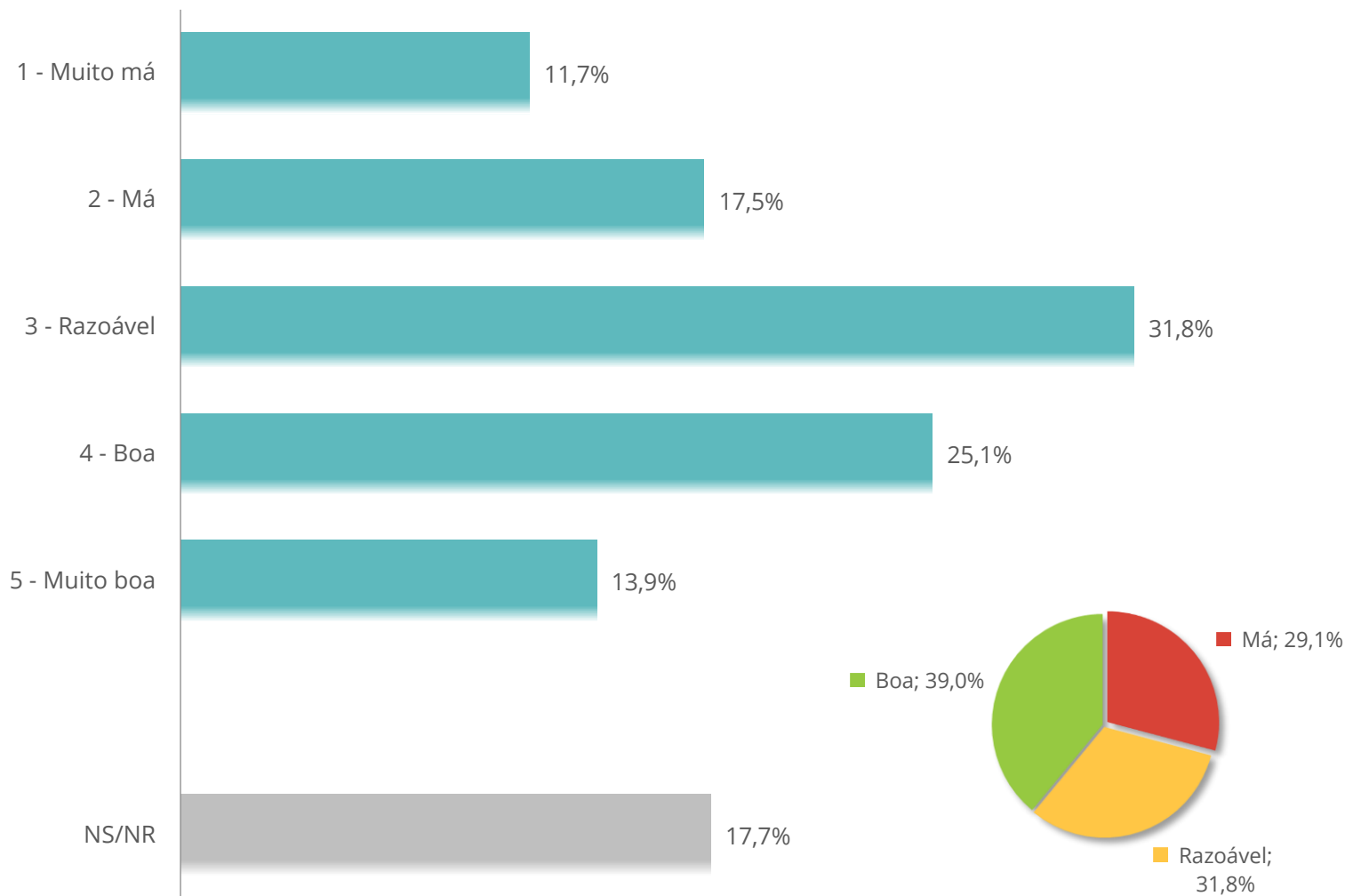
A Ficha Técnica de divulgação detalhada encontra-se em anexo a este relatório, tendo sido o estudo depositado junto da E.R.C. – Entidade Reguladora para a Comunicação Social.

1 | Posição sobre reorganização administrativa das freguesias

Posição sobre reorganização administrativa das freguesias

Avaliação da reorganização administrativa das freguesias em 2013

Q1. Em 2013, saiu o decreto-lei que levou à reorganização administrativa das freguesias [...]. Como avaliou esta reorganização na altura?



Posição sobre reorganização administrativa das freguesias

Avaliação do trabalho desenvolvido pelo executivo da J. F.

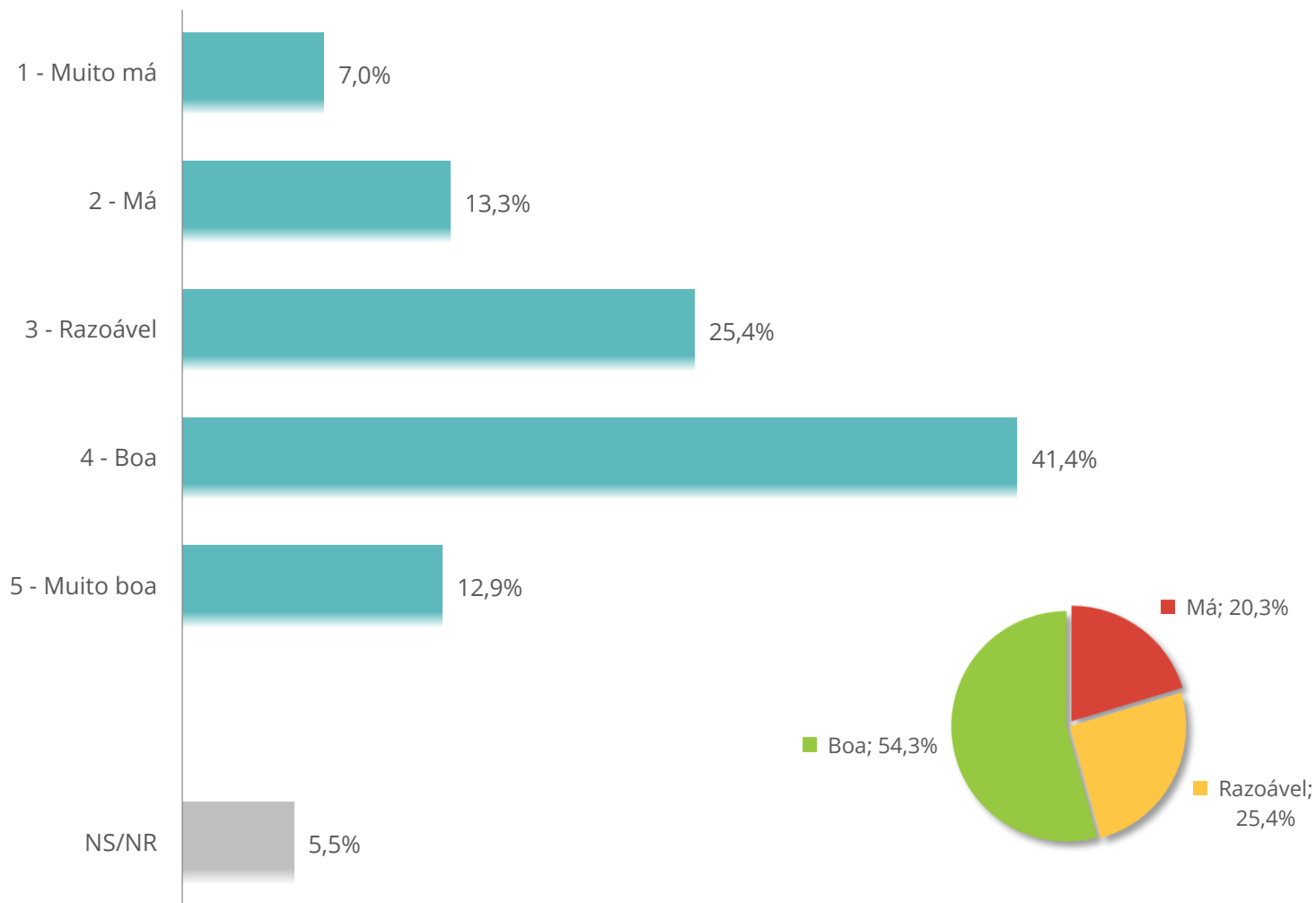
Posição sobre desagregação das freguesias

Caraterização da amostra

Posição sobre reorganização administrativa das freguesias

Avaliação atual da reorganização administrativa das freguesias

Q2. E atualmente, como avalia esta reorganização?



Posição sobre reorganização administrativa das freguesias

Avaliação do trabalho desenvolvido pelo executivo da J. F.

Posição sobre desagregação das freguesias

Caraterização da amostra

Posição sobre reorganização administrativa das freguesias

Avaliação da reorganização administrativa das freguesias

Médias

Q1. Em 2013, saiu o decreto-lei que levou à reorganização administrativa das freguesias [...]. Como avaliou esta reorganização na altura?

3,12

Q2. E atualmente, como avalia esta reorganização?

3,40

Posição sobre reorganização administrativa das freguesias

Avaliação do trabalho desenvolvido pelo executivo da J. F.

Posição sobre desagregação das freguesias

Caraterização da amostra

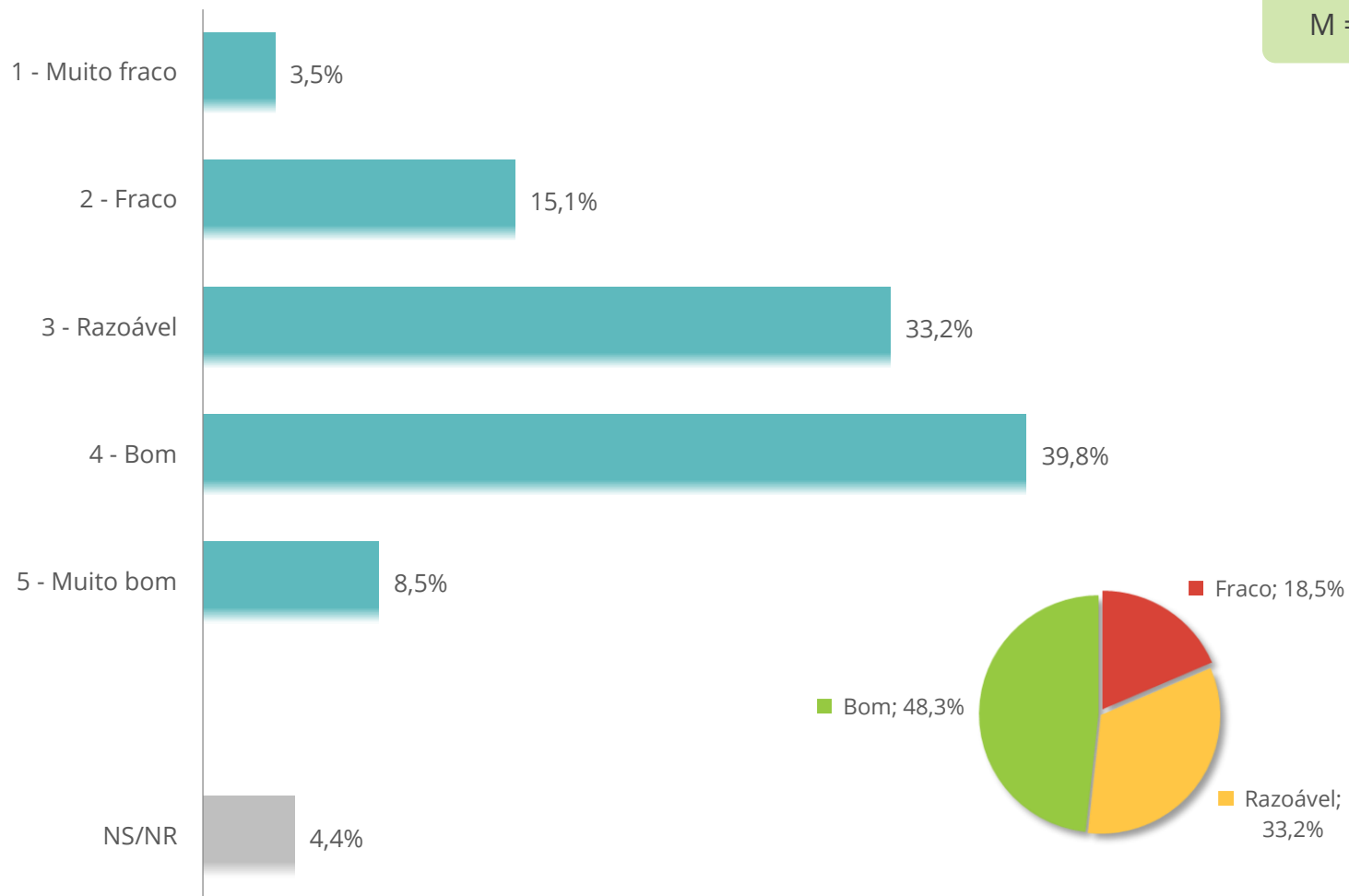
**2 | Avaliação do trabalho
desenvolvido pelo executivo da
Junta de Freguesia**

Avaliação do trabalho desenvolvido pelo executivo da J. F.

Avaliação do trabalho desenvolvido pelo executivo da Junta de Freguesia

Q3. Como avalia, de uma forma geral, o trabalho desenvolvido pelo executivo da Junta de Freguesia de Albergaria-a-Velha e Valmaior, após a agregação de freguesias realizada?

M = 3,35



Posição sobre reorganização administrativa das freguesias

Avaliação do trabalho desenvolvido pelo executivo da J. F.

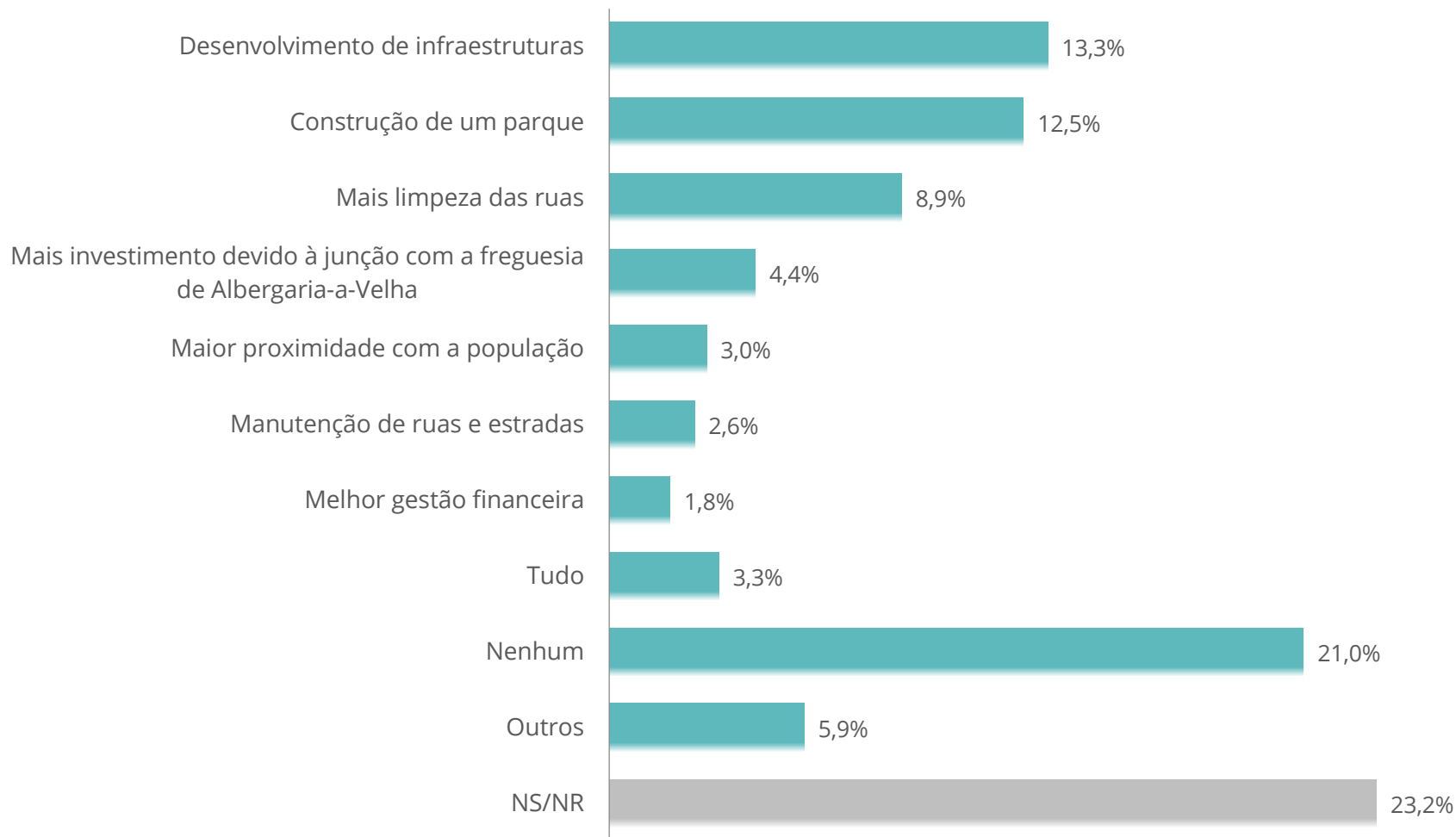
Posição sobre desagregação das freguesias

Caraterização da amostra

Avaliação do trabalho desenvolvido pelo executivo da J. F.

Principal ponto positivo da reorganização administrativa

Q5_1. Qual é o principal ponto positivo desta reorganização administrativa que agregou as duas freguesias? | Pergunta de resposta aberta – análise de conteúdo



Posição sobre reorganização administrativa das freguesias

Avaliação do trabalho desenvolvido pelo executivo da J. F.

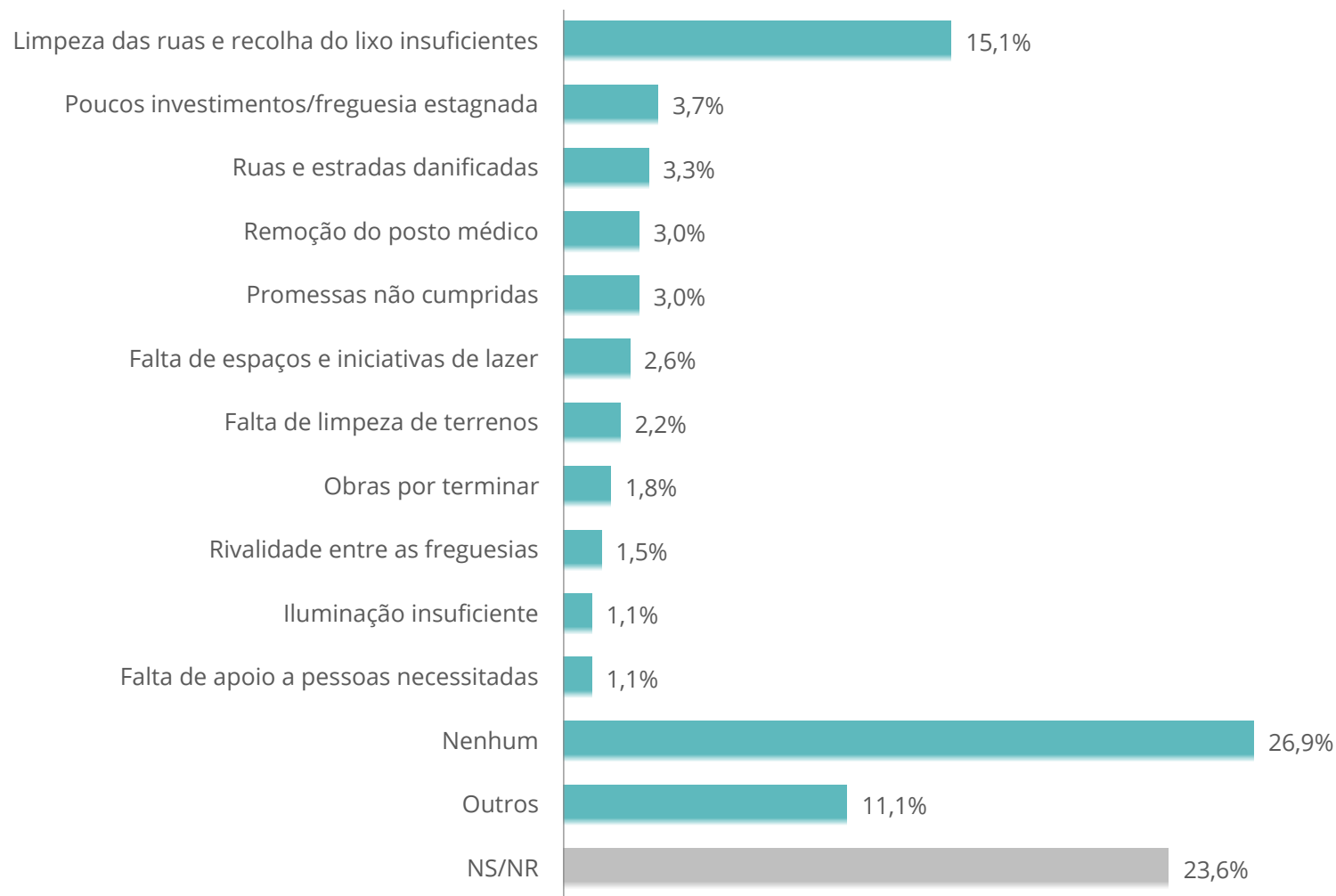
Posição sobre desagregação das freguesias

Caraterização da amostra

Avaliação do trabalho desenvolvido pelo executivo da J. F.

Principal ponto negativo da reorganização administrativa

Q5_2. E o principal ponto negativo? | Pergunta de resposta aberta – análise de conteúdo



Posição sobre reorganização administrativa das freguesias

Avaliação do trabalho desenvolvido pelo executivo da J. F.

Posição sobre desagregação das freguesias

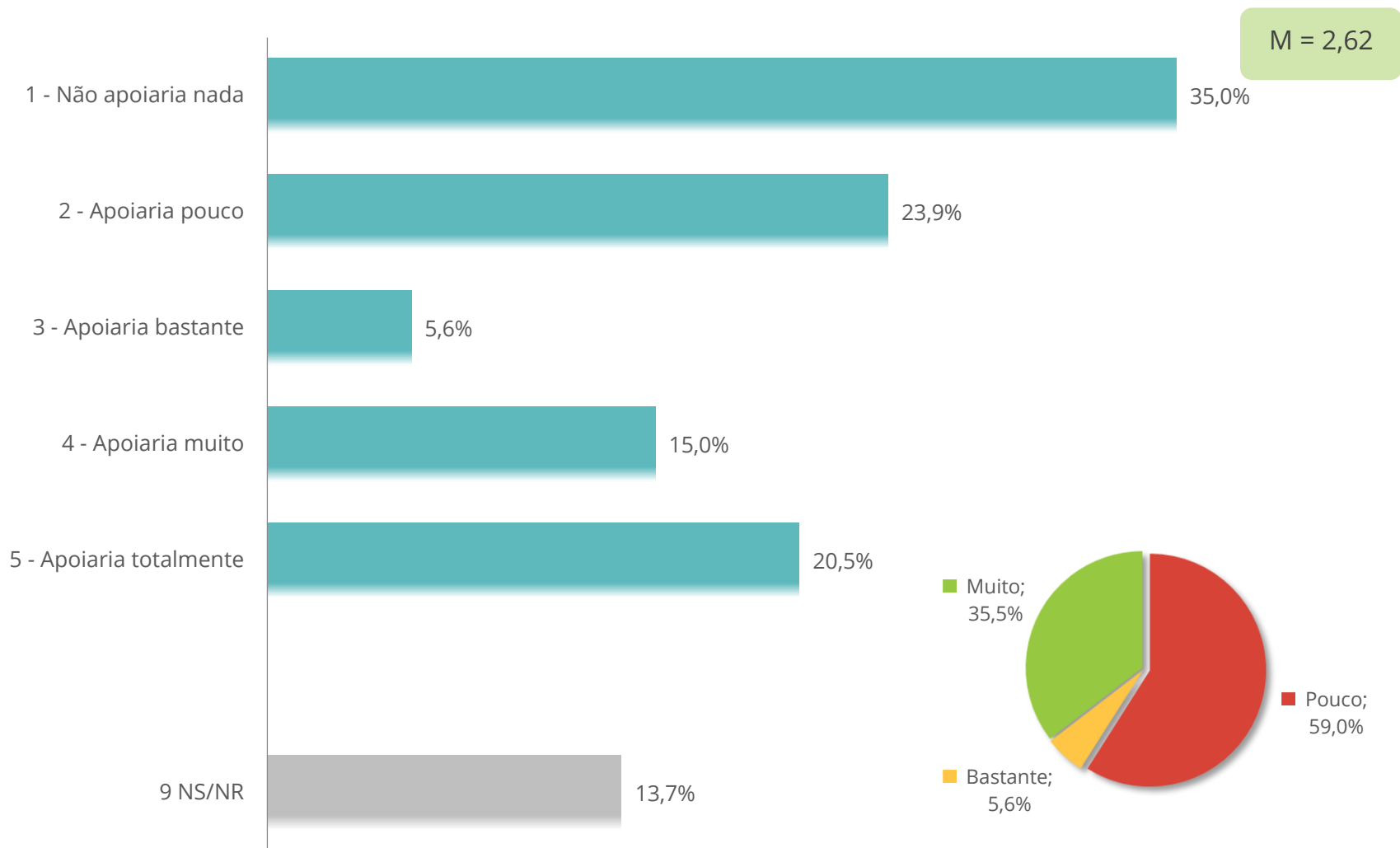
Caraterização da amostra

3 | Posição sobre desagregação das freguesias

Posição sobre desagregação das freguesias

Apoio à desagregação da sua União de Freguesias

Q6. Em que medida apoiaria a desagregação das freguesias que constituem a União de Freguesias em que reside atualmente?



Posição sobre reorganização administrativa das freguesias

Avaliação do trabalho desenvolvido pelo executivo da J. F.

Posição sobre desagregação das freguesias

Caraterização da amostra

4 | Caracterização da amostra

Caracterização da amostra

Sexo

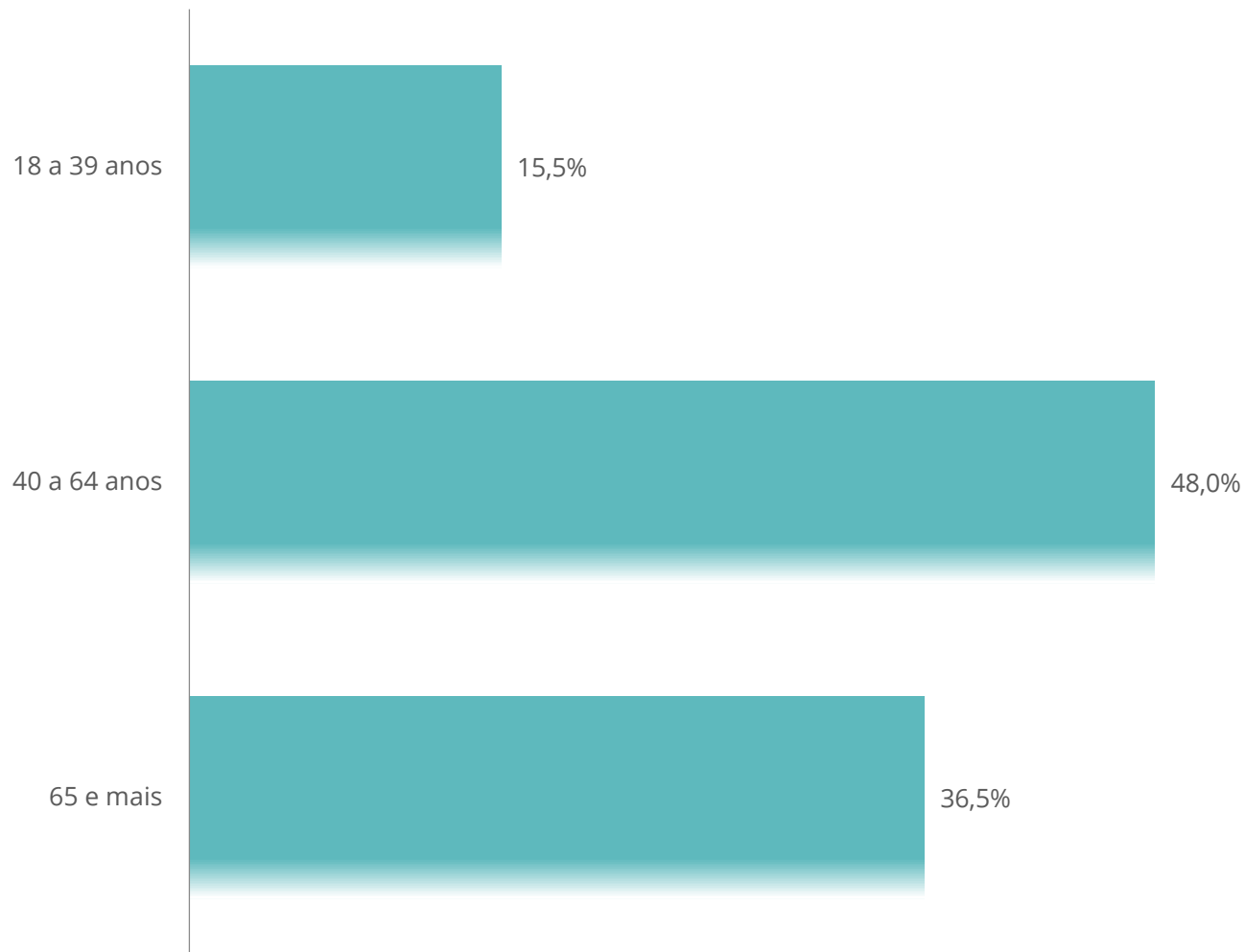


- Posição sobre reorganização administrativa das freguesias
- Avaliação do trabalho desenvolvido pelo executivo da J. F.
- Posição sobre desagregação das freguesias
- Caraterização da amostra**

Caracterização da amostra

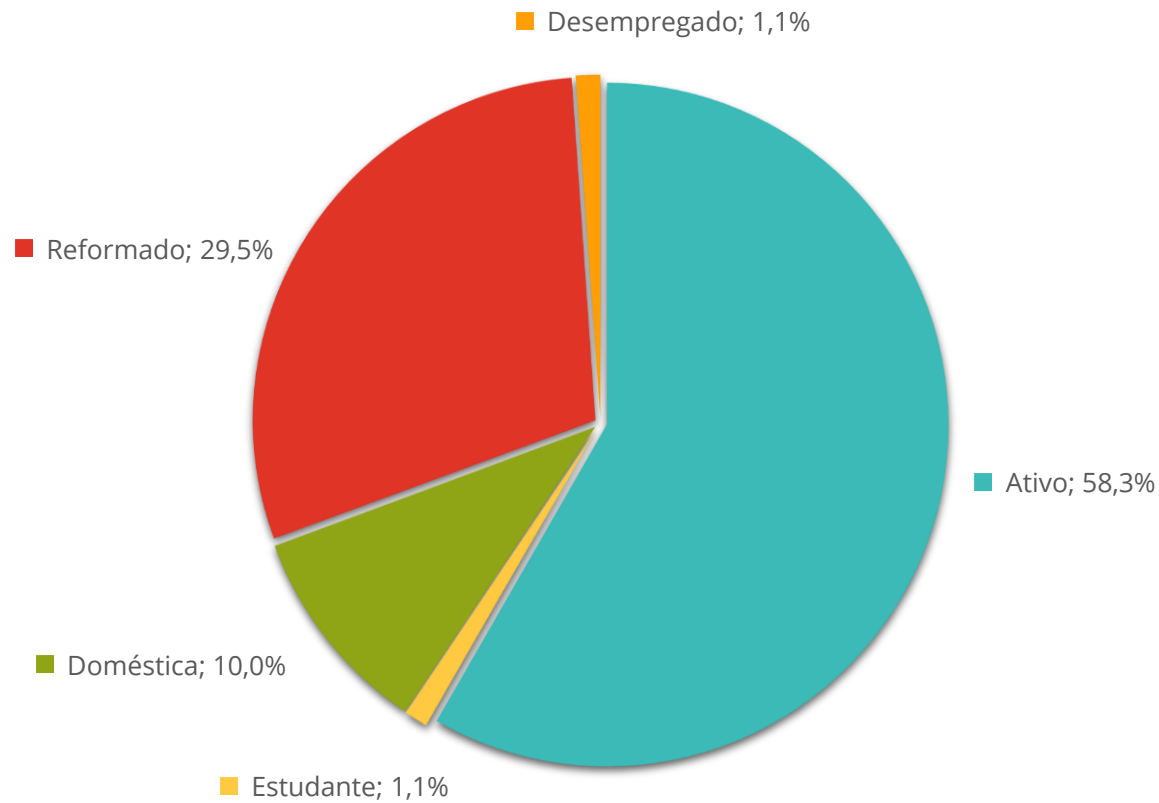
Classe etária

- Posição sobre reorganização administrativa das freguesias
- Avaliação do trabalho desenvolvido pelo executivo da J. F.
- Posição sobre desagregação das freguesias
- Caraterização da amostra**



Caracterização da amostra

Profissão



Posição sobre reorganização administrativa das freguesias

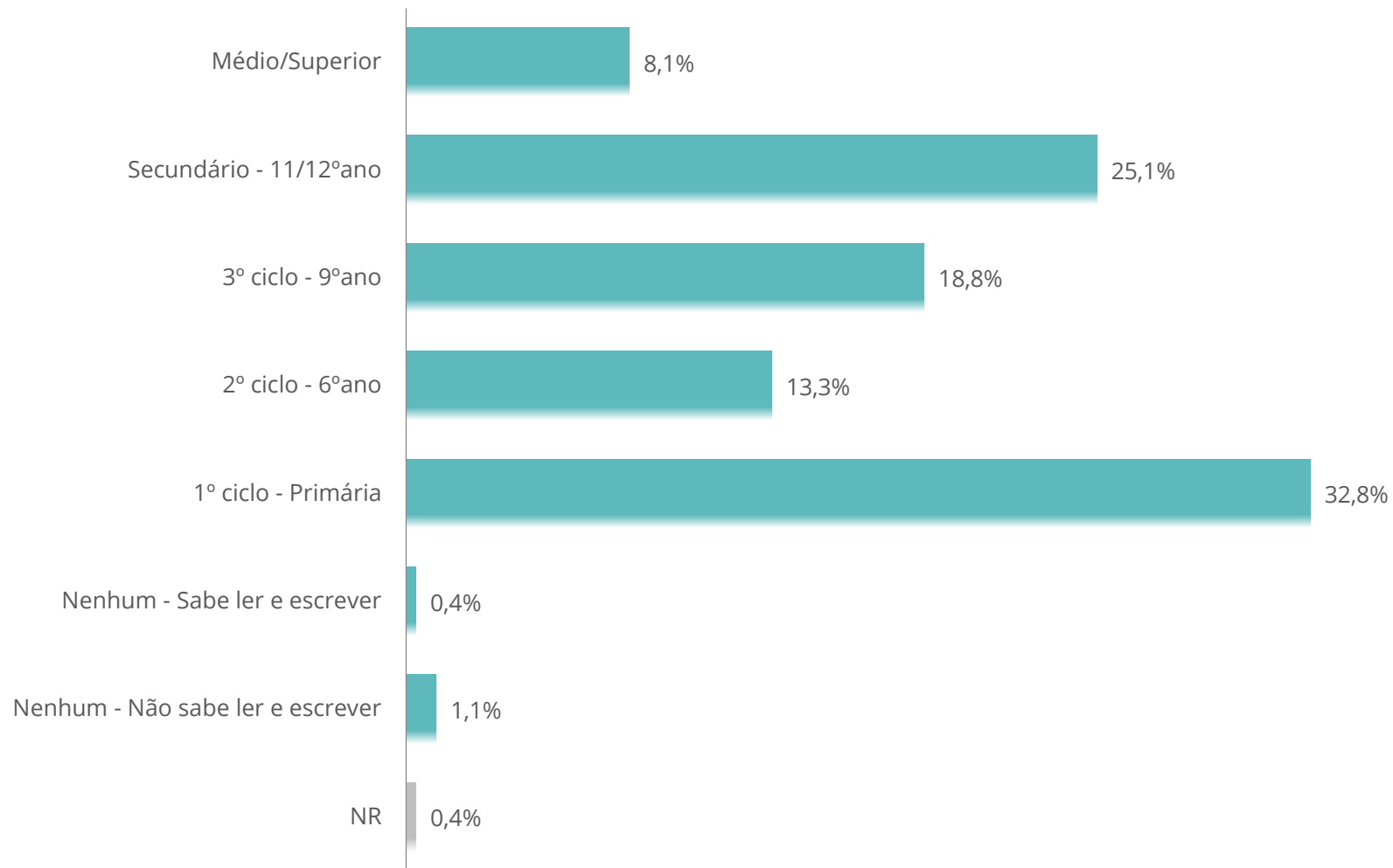
Avaliação do trabalho desenvolvido pelo executivo da J. F.

Posição sobre desagregação das freguesias

Caraterização da amostra

Caracterização da amostra

Nível de escolaridade



Posição sobre reorganização administrativa das freguesias

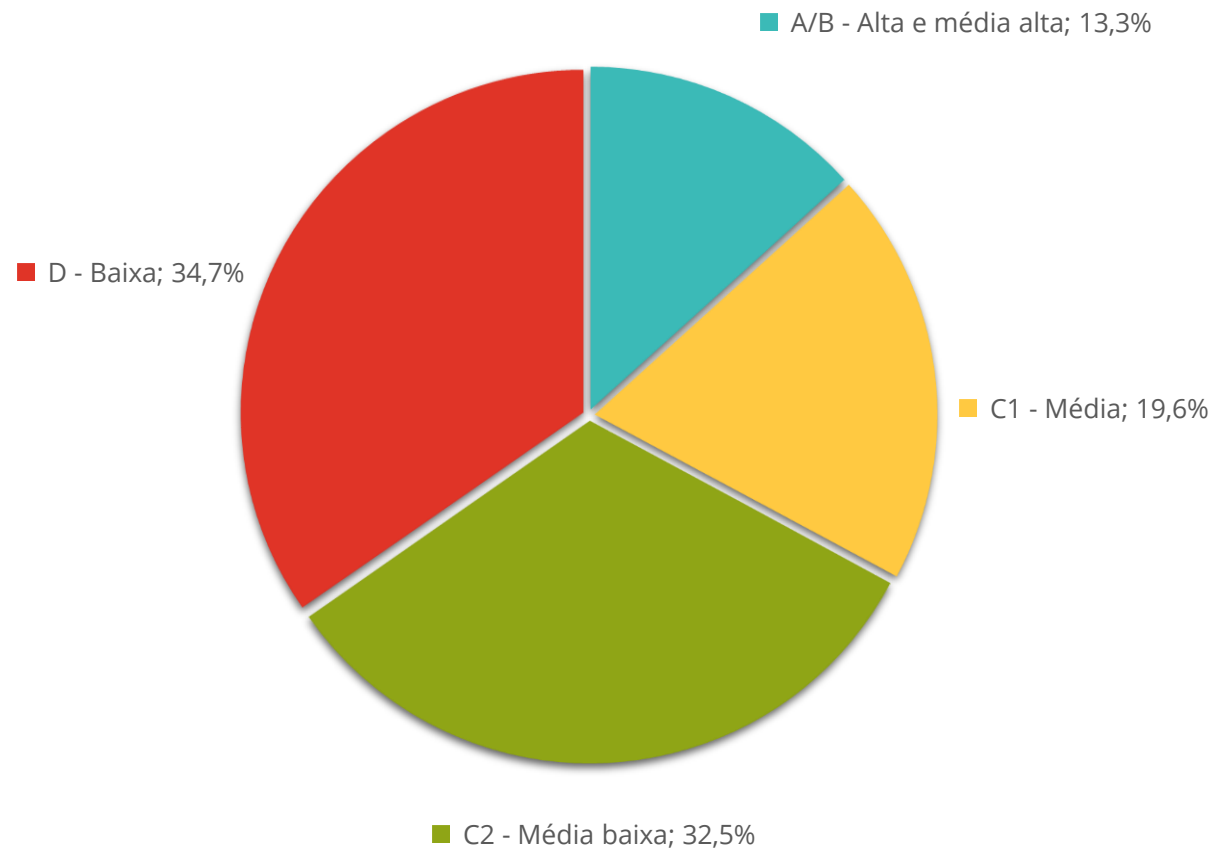
Avaliação do trabalho desenvolvido pelo executivo da J. F.

Posição sobre desagregação das freguesias

Caraterização da amostra

Caracterização da amostra

Classe social



Posição sobre reorganização administrativa das freguesias

Avaliação do trabalho desenvolvido pelo executivo da J. F.

Posição sobre desagregação das freguesias

Caraterização da amostra