

EUROSKOPIA

NETWORK

O que os cidadãos Europeus dizem sobre a guerra na Ucrânia, inflação e outros assuntos políticos da UE

Estudo realizado em 9 dos principais países Europeus

13 Julho 2022



EUROSKOPIA
NETWORK

**O CONFLITO NA
UCRÂNIA**

13 Julho 2022



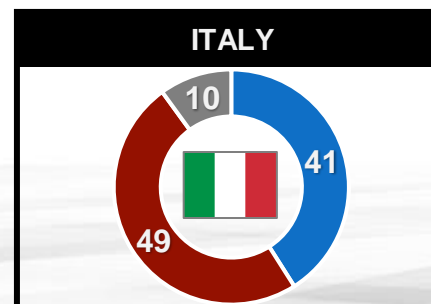
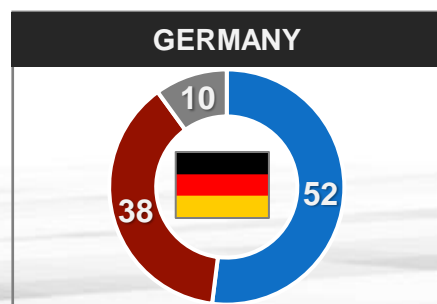
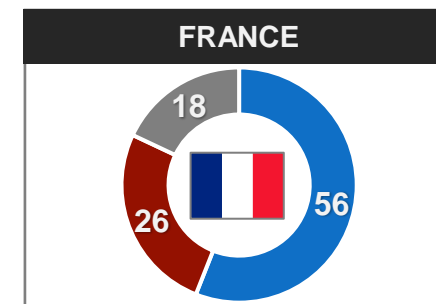
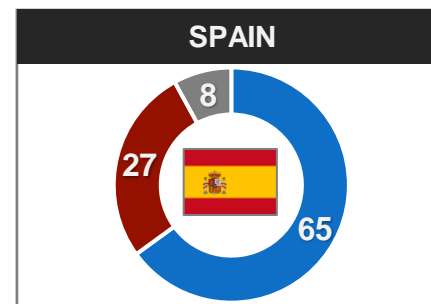
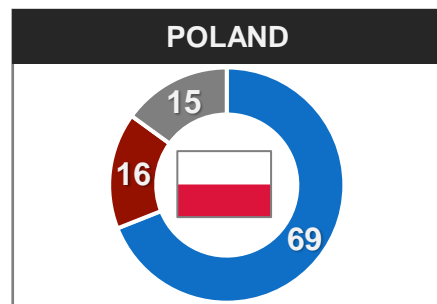
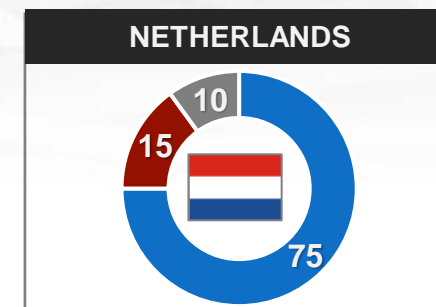
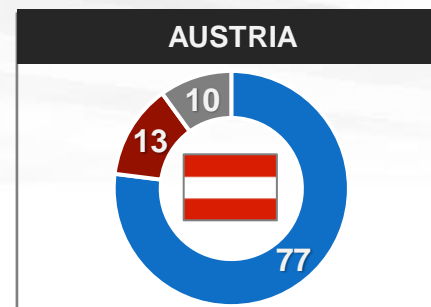
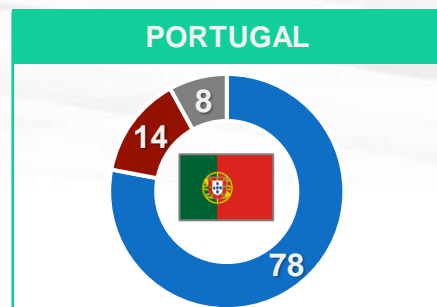
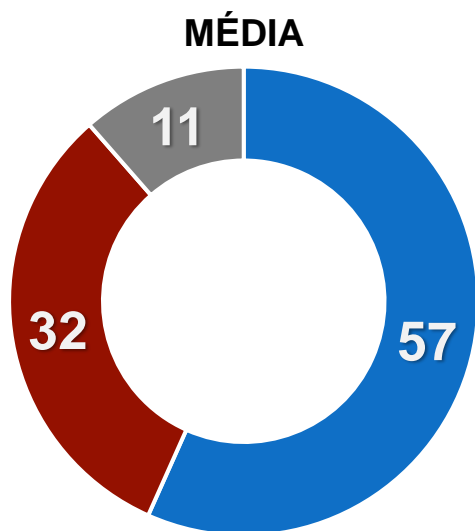
ACEITAÇÃO DO APOIO MILITAR

O seu país envia armamento para a Ucrânia. Concorda ou discorda com esta decisão?

CONCORDA

DISCORDA

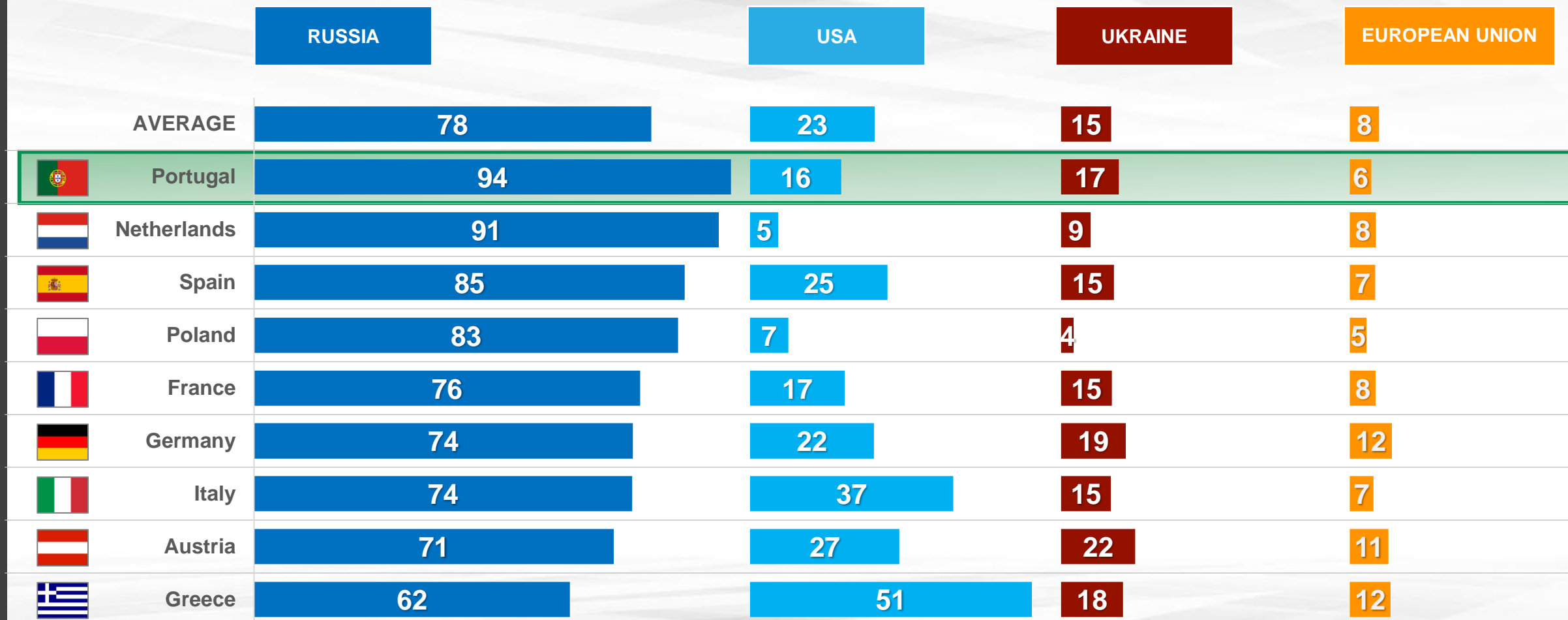
NÃO SABE/
PREFERE NÃO RESPONDER



Percentagens

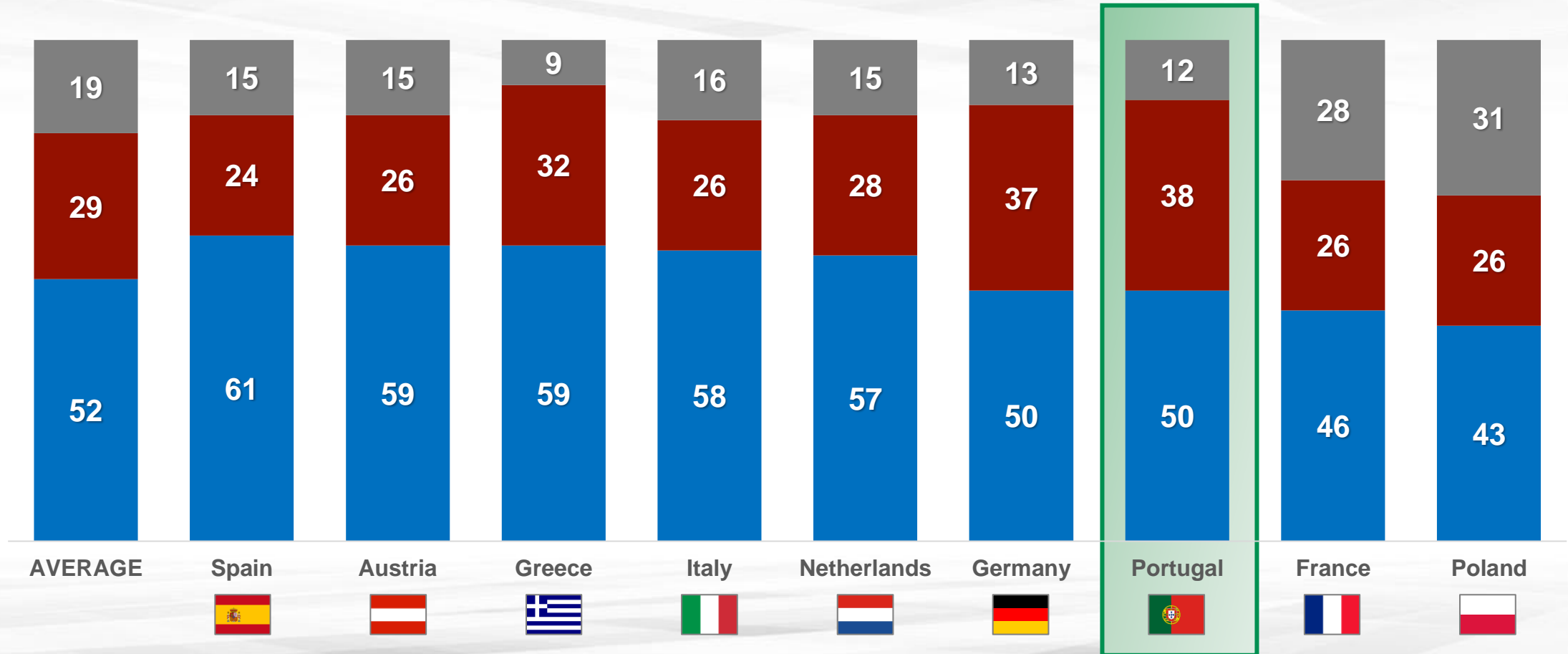
A RESPONSABILIDADE DO CONFLITO

Que atores são mais responsáveis pela guerra? (resposta múltipla)



INTERESSES DOS EUA E DA UE NA UCRÂNIA

Acha que os EUA e a UE têm os mesmos ou interesses diferentes na Ucrânia?



Percentagens

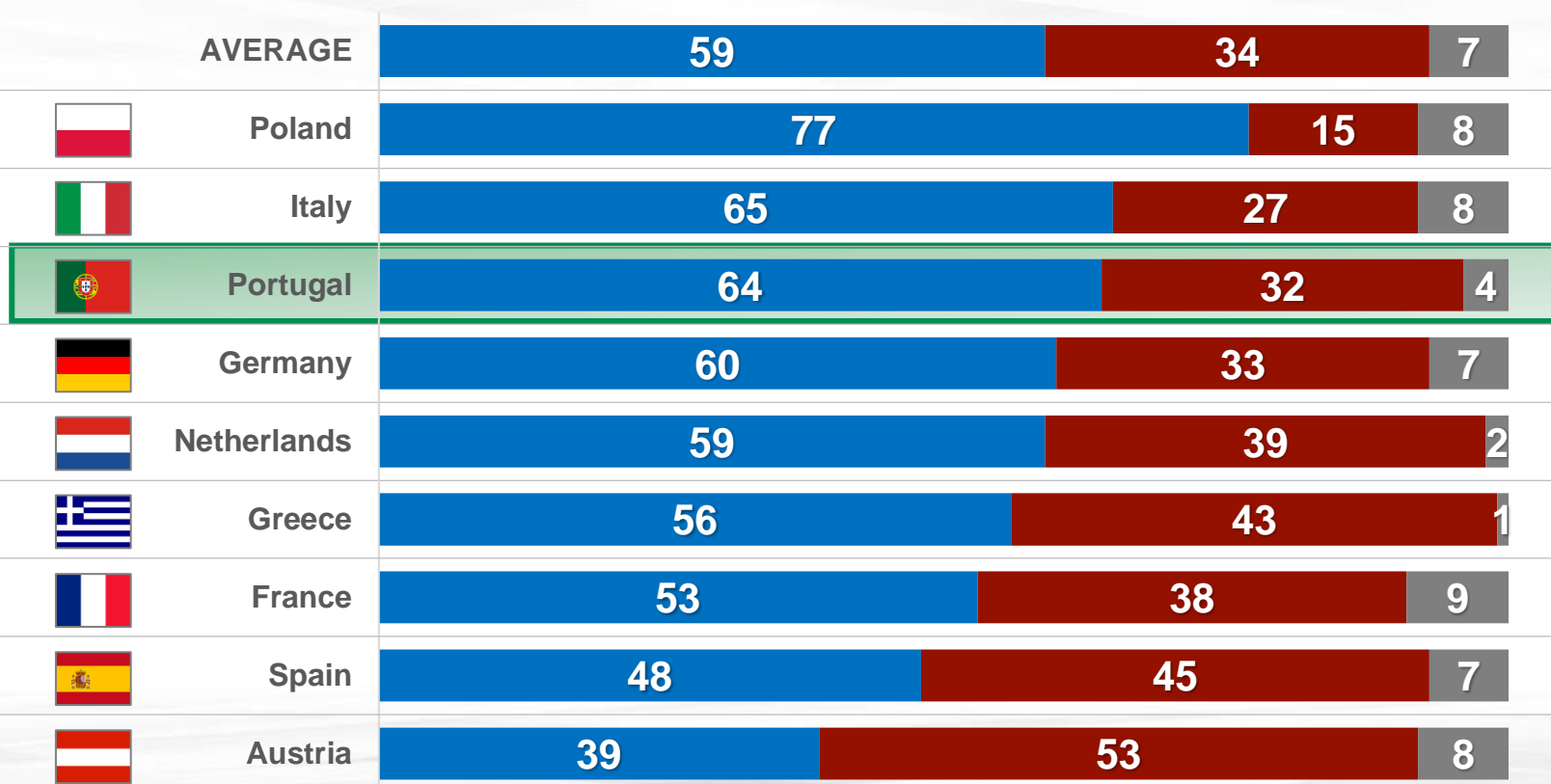
O SENTIMENTO DE PERIGO DO CONFLITO

Quanto acha que o seu país está em perigo por causa da Guerra Rússia-Ucrânia?

MUITO +
DE ALGUMA FORMA










NÃO ESTÁ MUITO +
NÃO ESTÁ EM PERIGO

NÃO SABE/
PREFERE NÃO RESPONDER



AVALIAÇÃO DOS LÍDERES RELATIVAMENTE AO CONFLITO

Como classifica a actuação dos seguintes líderes em relação ao conflito na Ucrânia? (0="muito má" até 10="muito boa")

		Italy	France	Germany	Greece	Netherlands	Poland	Portugal	Spain	Austria
										
Volodymyr Zelens'kyj	6,2	4,7	6,4	5,8	4,1	7,7	8,3	7,8	6,7	4,7
Emmanuel Macron	5,2	5,1	5,2	5,3	6,1	6,0	4,0	5,8	5,8	4,7
Joe Biden	5,1	3,6	5,2	5,2	3,9	6,2	6,9	6,0	5,2	4,2
Mario Draghi	5,0	5,0	5,3	4,5	5,1	5,3	4,5	5,6	5,4	4,1
Ursula Von der Leyen	4,9	4,7	5,4	4,4	3,8	5,7	5,3	6,5	5,6	4,0
Boris Johnson	4,7	4,0	4,9	4,3	3,7	6,0	6,3	5,9	4,5	4,0
Josep Borrell	4,7	4,1	4,9	4,5	3,9	5,3	5,1	5,4	5,2	4,0
Mateusz Morawiecki	4,7	3,9	5,0	4,6	3,6	5,6	5,1	4,9	5,0	4,1
Olaf Scholz	4,6	4,4	5,4	4,5	3,9	5,8	3,7	5,6	5,2	4,0
Pedro Sanchez	4,5	4,4	5,0	4,5	4,4	5,5	4,7	5,5	4,2	3,9
Xi Jinping	3,2	3,2	3,2	2,8	3,7	3,4	3,4	3,0	3,5	3,0
Vladimir Putin	1,7	1,8	2,1	1,8	2,6	1,3	1,2	1,0	1,3	1,9

Médias da escala 0-10

EUROSKOPIA
NETWORK

**O IMPACTO DO
CONFLITO NO
EQUILÍBRIO
INTERNACIONAL**

13 Julho 2022



A ALIANÇA EUROPEIA COM OS ESTADOS UNIDOS

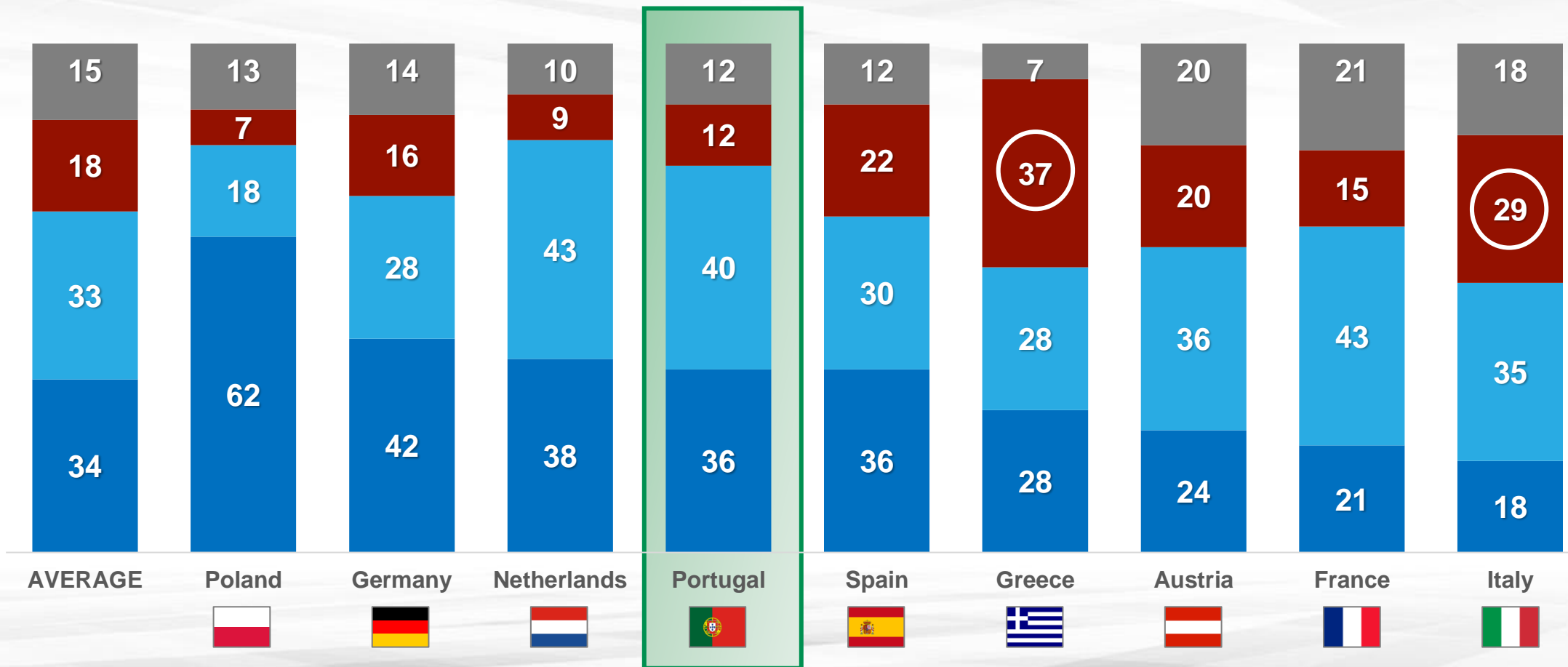
Acha que a UE deveria...

FORTALECER A ALIANÇA
COM OS EUA

MANTER A RELAÇÃO COM OS
EUA TAL COMO ESTÁ

TORNAR-SE MENOS LIGADA
AOS EUA

NÃO SABE/
PREFERE NÃO RESPONDER



Percentagens

REFORÇO DO VÍNCULO DOS PAÍSES EUROPEUS

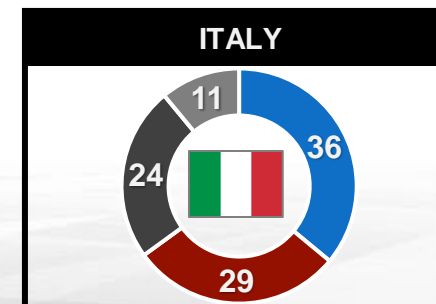
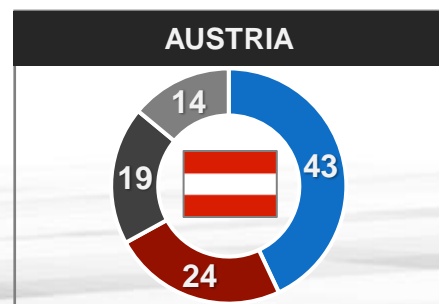
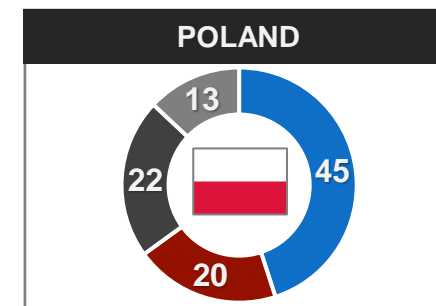
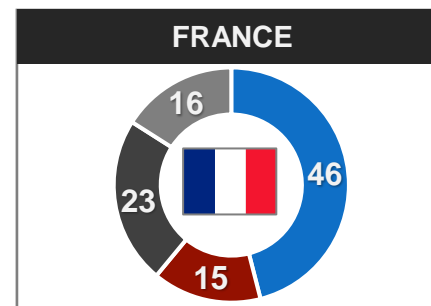
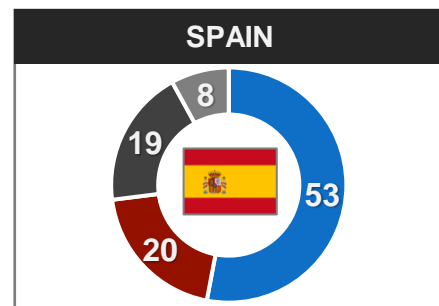
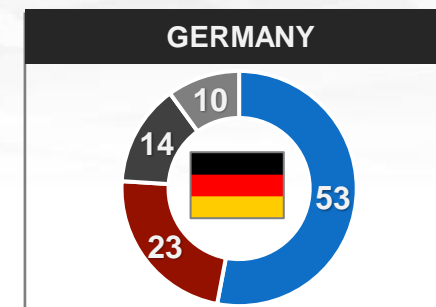
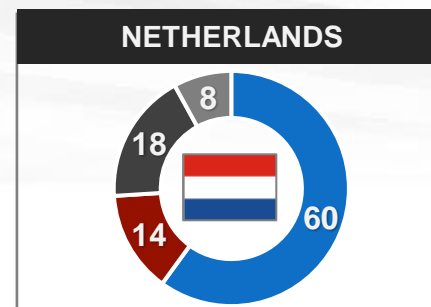
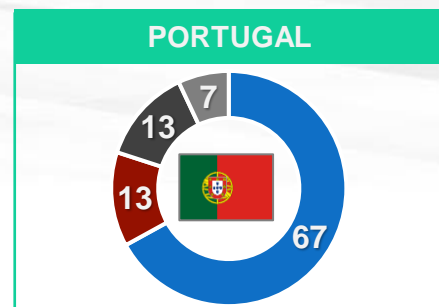
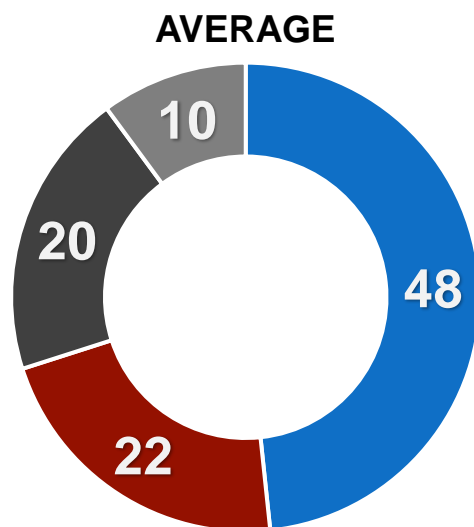
Acha que depois da Guerra na Ucrânia, os países da UE estarão...

MAIS UNIDOS

MENOS UNIDOS

NADA IRÁ MUDAR

NÃO SABE/
PREFERE NÃO RESPONDER



Percentagens

OS RECÉM-CHEGADOS À ALIANÇA ATLÂNTICA

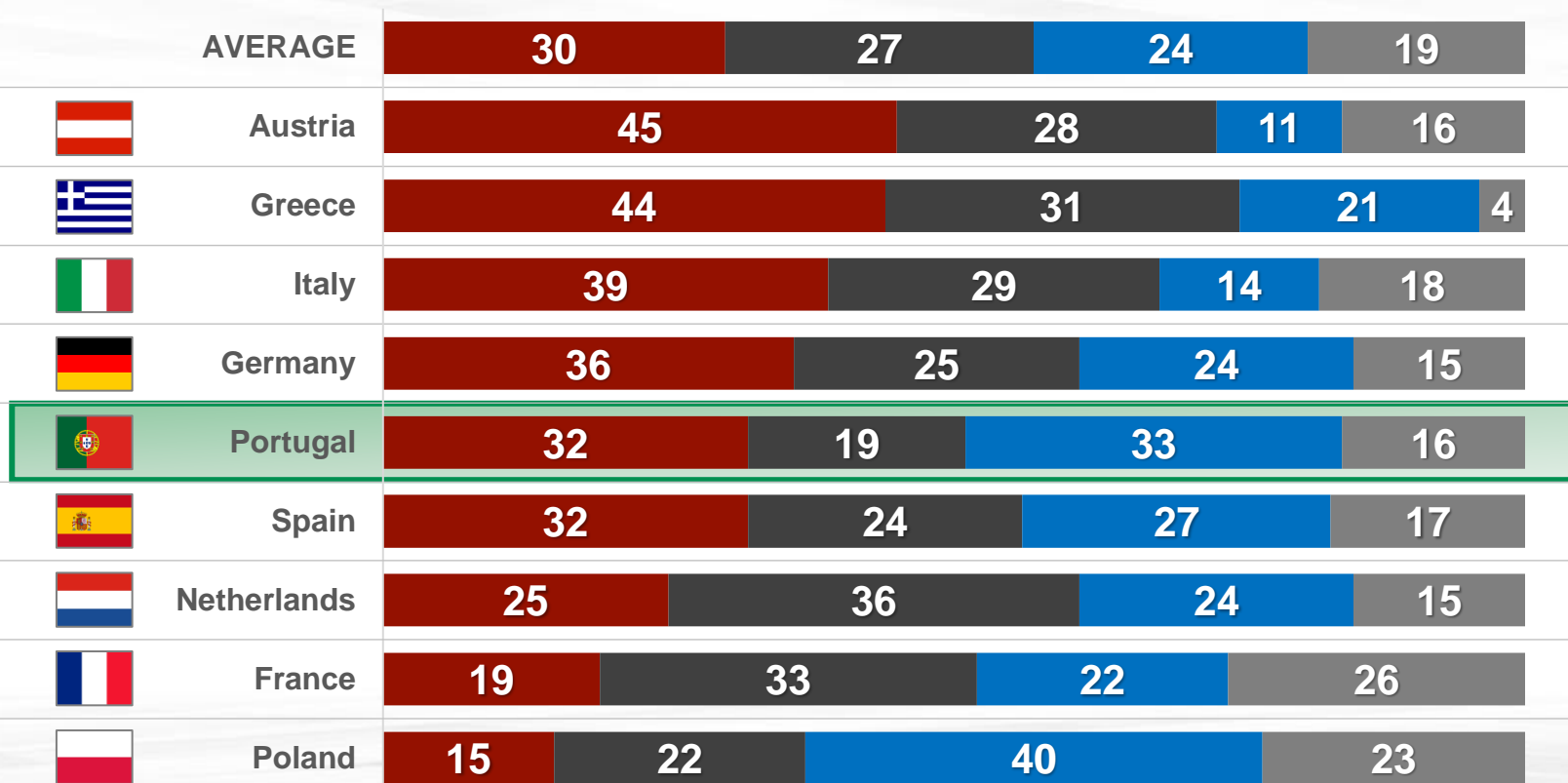
Acha que aceitar a Finlândia e a Suécia na NATO irá...

AUMENTAR O RISCO DE GUERRA NA EUROPA

NÃO TERÁ CONSEQUÊNCIAS PARTICULARES

DIMINUIR O RISCO DE GUERRA NA EUROPA

NÃO SABE/ PREFERE NÃO RESPONDER



EUROSKOPIA
NETWORK

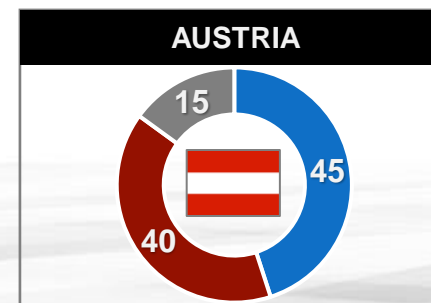
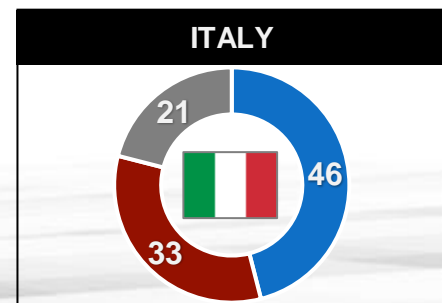
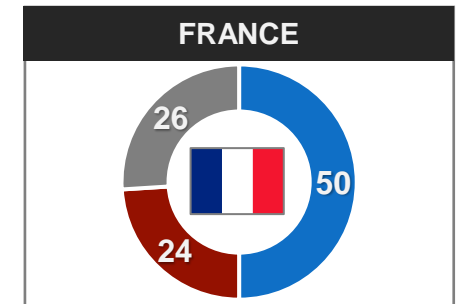
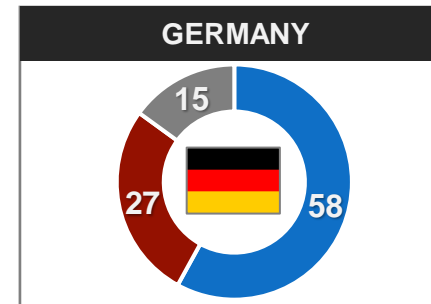
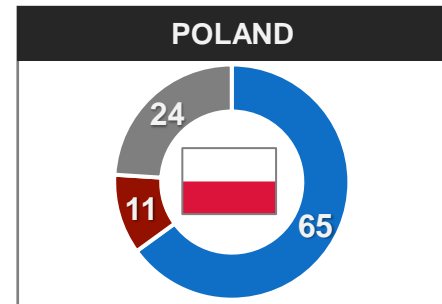
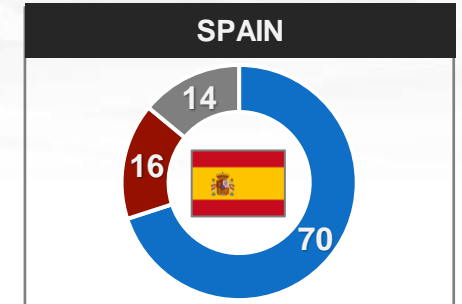
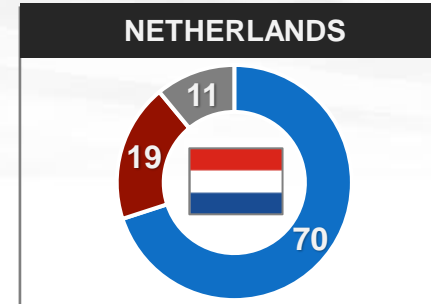
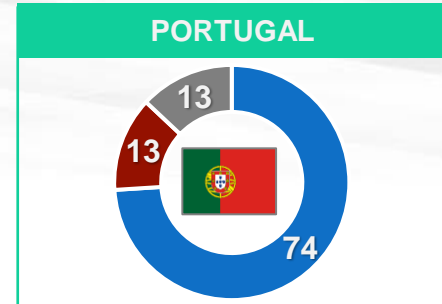
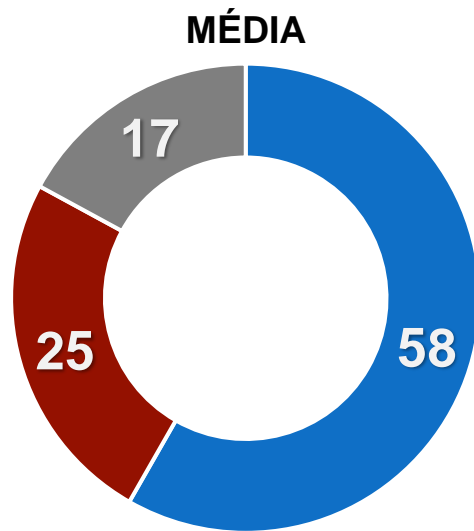
**CRISE E
INFLAÇÃO**

13 Julho 2022



REFORÇO DAS SANÇÕES E CONSEQUÊNCIAS NOS PREÇOS DA ENERGIA

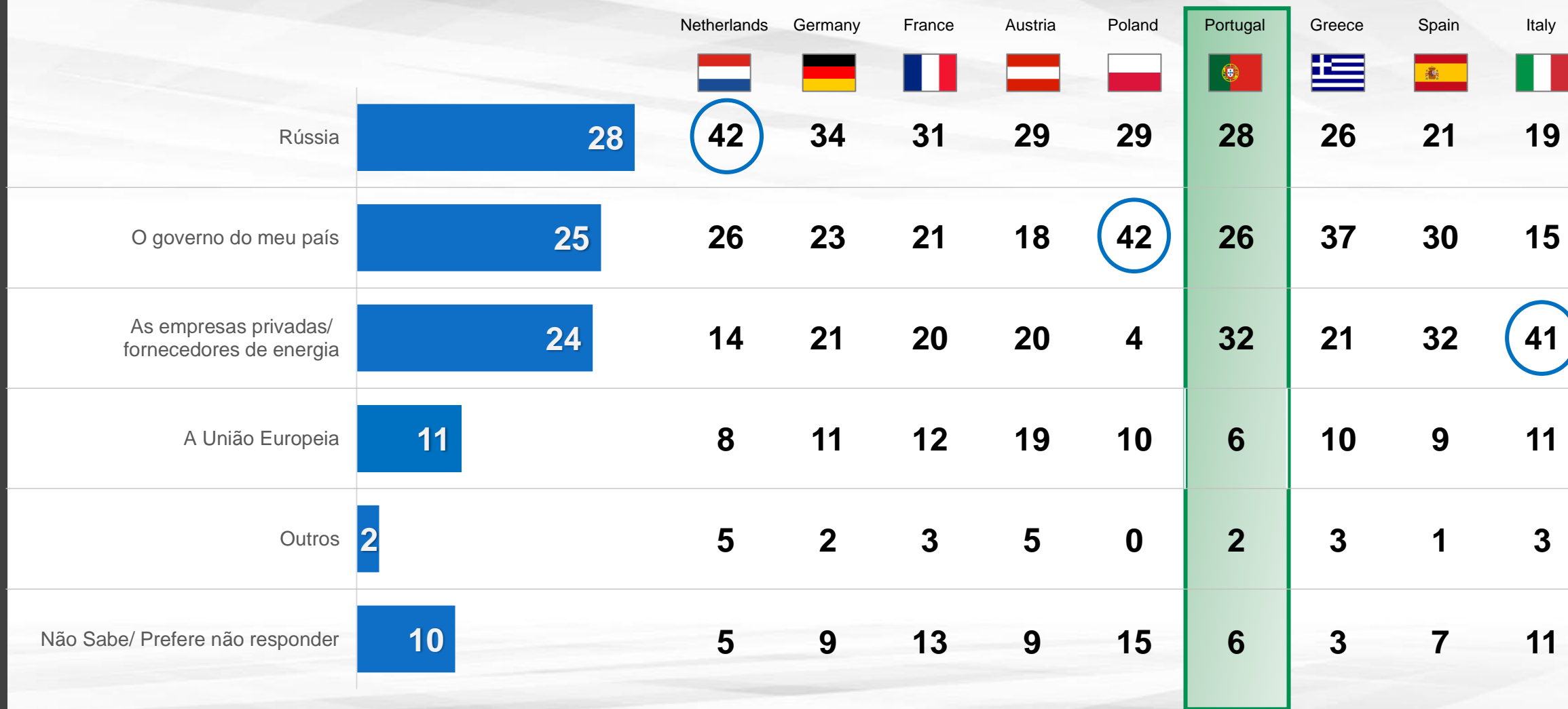
Acha que os países Europeus deveriam impor sanções ao petróleo e gás Russos, mesmo que isso implique um aumento ainda maior dos preços da energia?



Percentagens

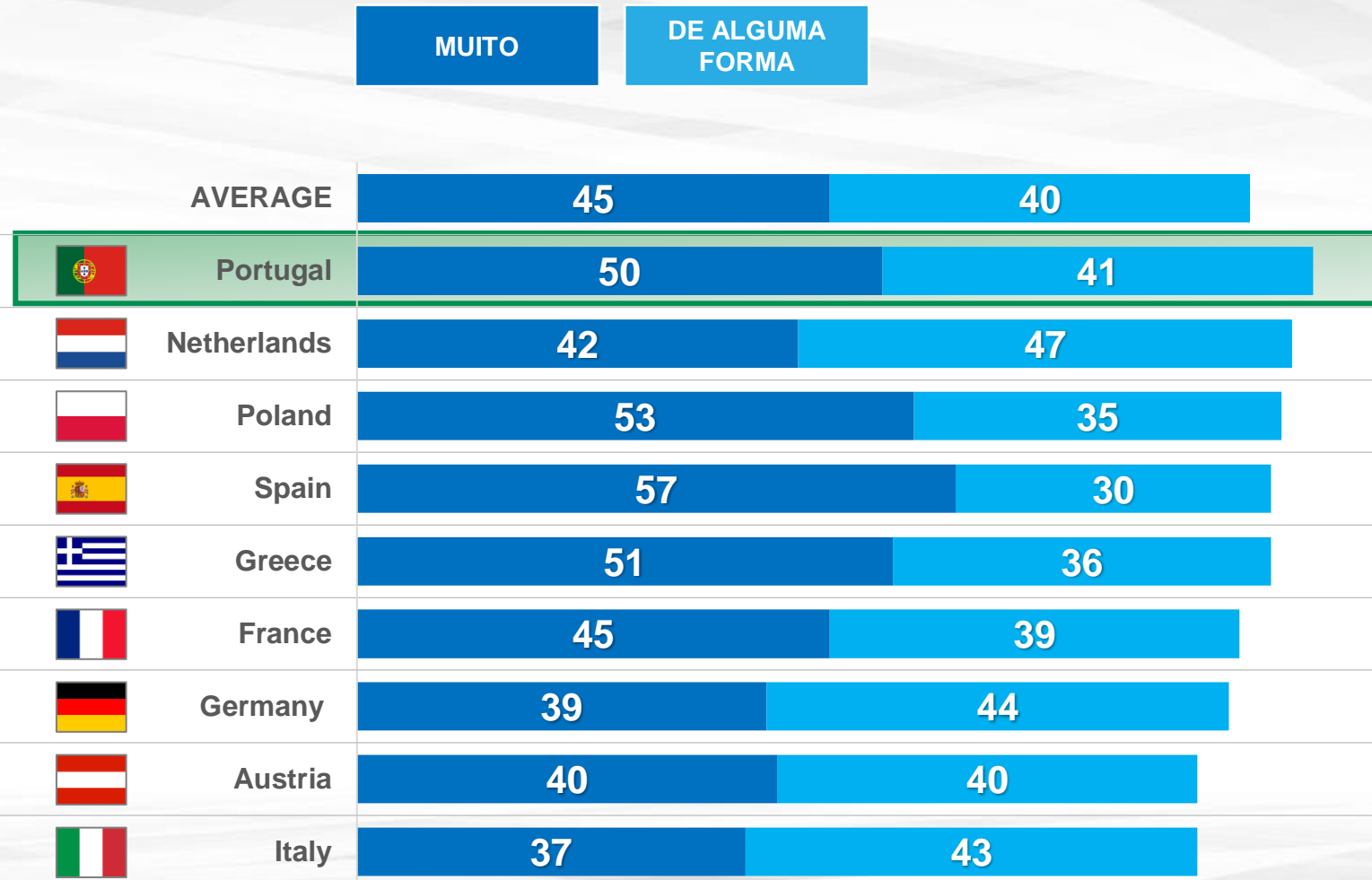
A RESPONSABILIDADE PELO AUMENTO DOS PREÇOS DA ENERGIA

Na sua opinião, quem é responsável pelo aumento dos preços da energia?



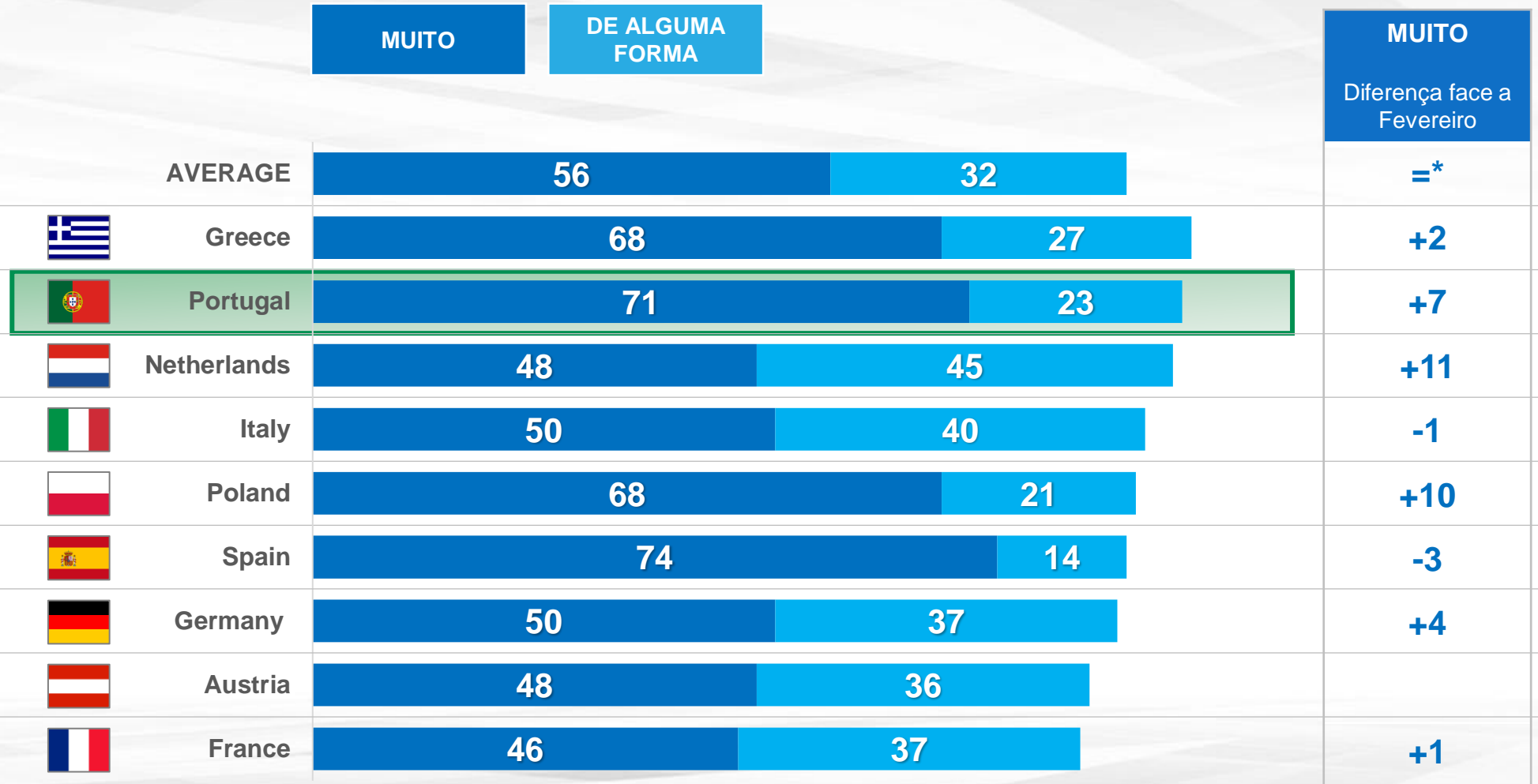
O IMPACTO DO AUMENTO DOS PREÇOS NO DIA-A-DIA

Quanto sente as consequências do aumento dos preços da energia na sua vida pessoal?



PREOCUPAÇÕES COM O AUMENTO DOS PREÇOS DAS MERCADORIAS

Quanto está preocupado com o aumento dos preços das mercadorias?



*Dados de Fevereiro não incluem Austria

Percentagens

A SATISFAÇÃO DAS INTERVENÇÕES DOS GOVERNOS E DA UE

Está satisfeito com a forma como o governo do seu país enfrenta o aumento dos preços dos consumidores de eletricidade, gás e outros combustíveis?

Está satisfeito com a forma como a UE enfrenta o aumento dos preços dos consumidores da eletricidade, do gás e de outros combustíveis?

INSATISFEITO

SATISFEITO

NEUTRAL

NÃO SABE/
PREFERE NÃO RESPONDER

AVERAGE 60 17 18 5

 Austria 68 11 15 6

 Portugal 67 16 13 4

 Germany 64 15 18 3

 Netherlands 64 13 18 5

 Greece 63 26 10 1

 Poland 62 18 12 8

 Spain 60 18 16 6

 Italy 57 15 21 7

 France 50 20 22 8

AVERAGE 60 12 20 9

 Austria 68 10 16 6

 Greece 68 12 16 4

 Germany 66 13 17 4

 Portugal 63 13 18 6

 Poland 62 9 16 13

 Italy 60 11 20 9

 Spain 59 13 20 8

 Netherlands 50 10 22 18

 France 49 14 25 12

EUROSKOPIA

NETWORK

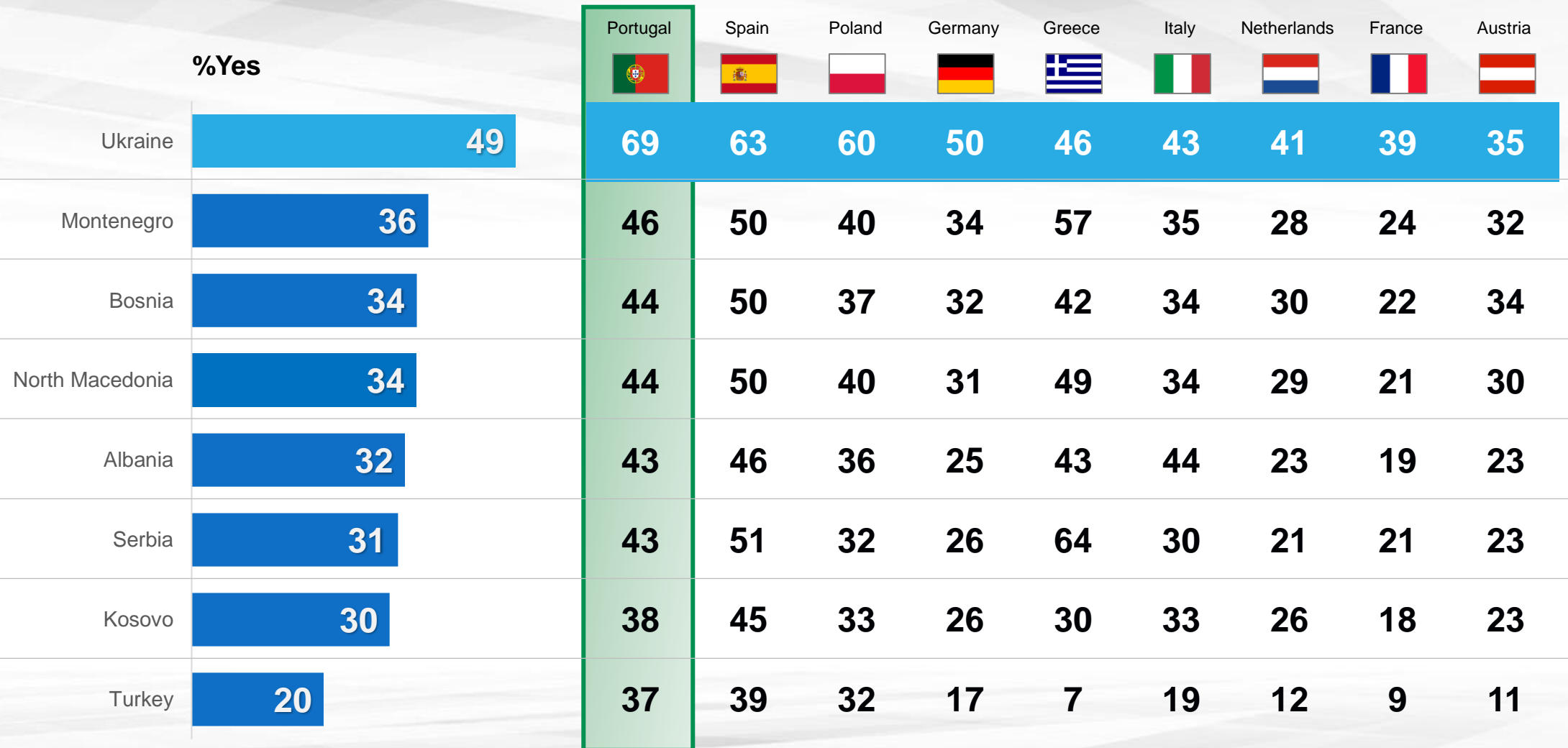
ASSUNTOS EUROPEUS

13 Julho 2022



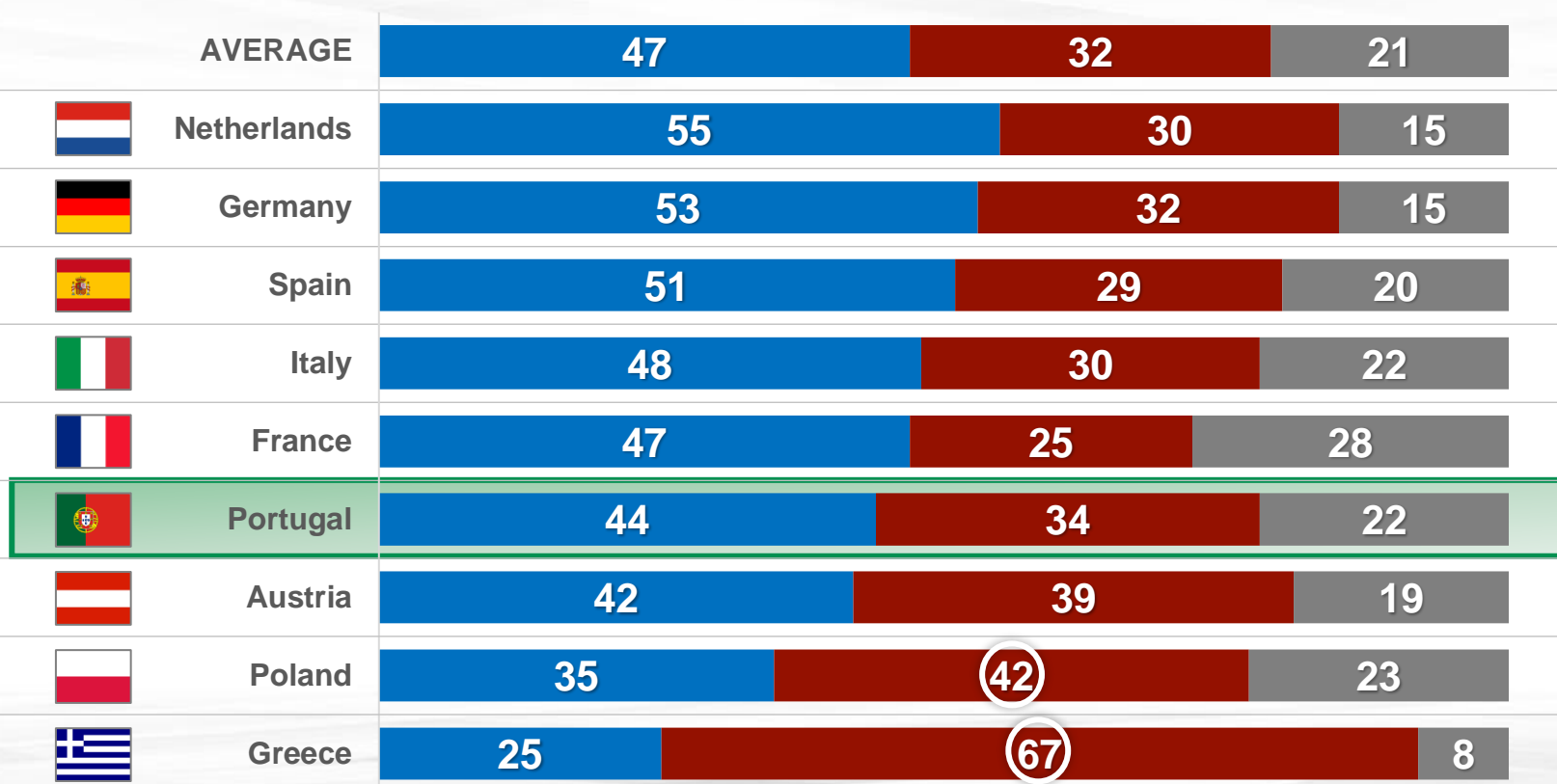
OS POTENCIAIS NOVOS MEMBROS DA UNIÃO EUROPEIA

Considera que a UE deve aceitar os países a seguir listados como novos membros da União?



POSIÇÕES SOBRE O PODER DE VETO NO CONSELHO EUROPEU

No Conselho Europeu, o veto de um único membro pode impedir uma decisão importante. Acha que o direito de veto...



A PERSPETIVA DA UE COMO POTÊNCIA MILITAR

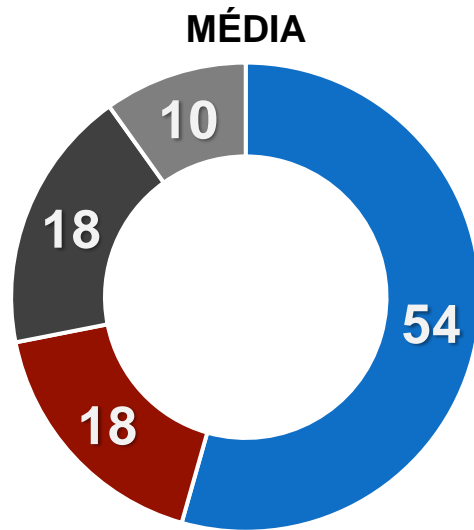
Concorda ou discorda da seguinte afirmação: “Os países da UE deviam investir mais recursos na defesa e criar um exército comum por forma a tornarem-se uma grande potência militar capaz de competir com os EUA, a China e a Rússia”

CONCORDA

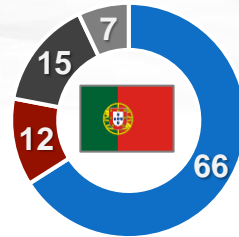
DISCORDA

NÃO CONCORDA,
NEM DISCORDA

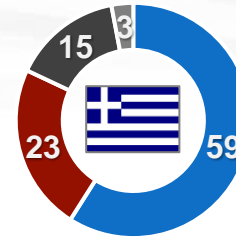
NÃO SABE/
PREFERE NÃO RESPONDER



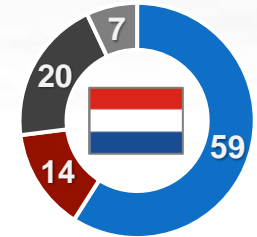
PORTUGAL



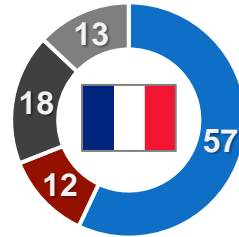
GREECE



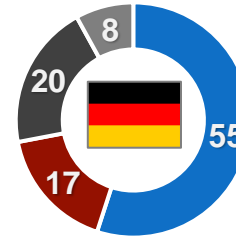
NETHERLANDS



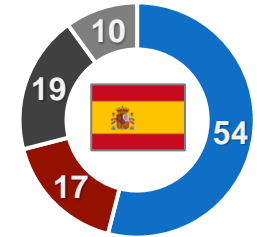
FRANCE



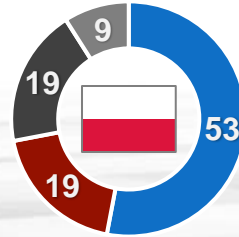
GERMANY



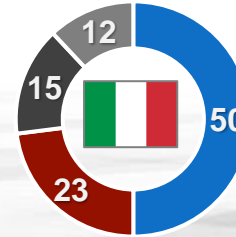
SPAIN



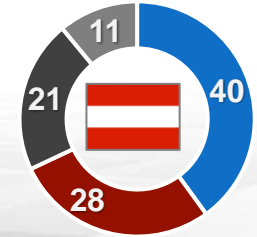
POLAND



ITALY



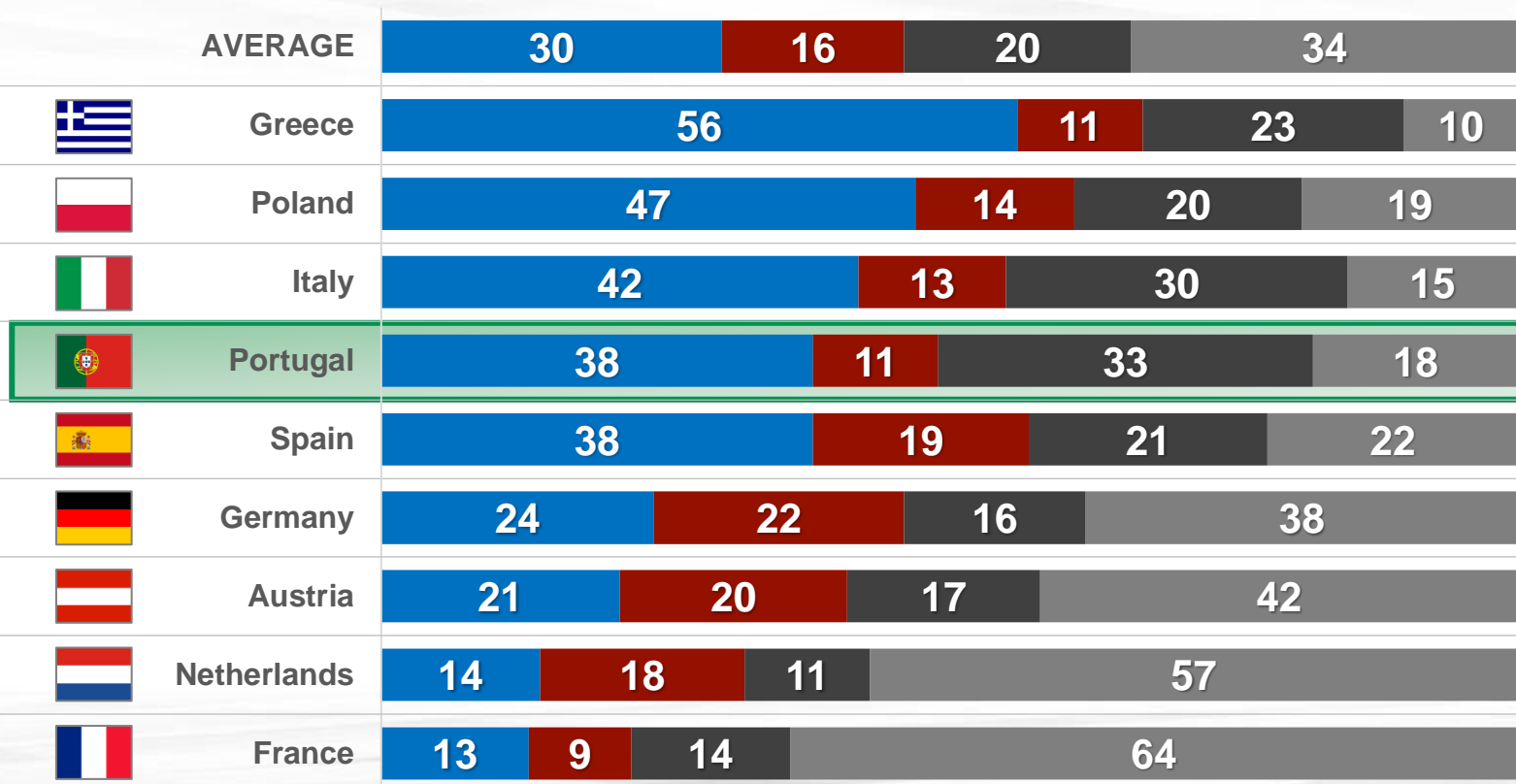
AUSTRIA



Percentagens

OS EFEITOS DOS FUNDOS DA UE

Acha que o PRR vai ter um impacto positivo ou negativo no país?



Percentage values

METODOLOGIA

Amostra: 1000 cidadãos com idade igual ou superior a 18 anos em cada país (total 9447 entrevistas); amostras estratificadas por área geográfica (nut2), sexo e idade.

Recolha de dados: CATI-CAWI

Trabalho de campo: 8 Junho a 9 Julho 2022

Margem de erro para cada país: +/- 3.1%.

O inquérito foi realizado pela **EUROSKOPIA**

-  • Sigma Dos (Spain)
-  • SWG (Italy)
-  • Opinionway (France)
-  • Insa-Consulere GmbH (Germany and Austria)
-  • Prorata (Greece)
-  • I&O Research (Netherlands)
-  • IBRiS (Poland)
-  • Pitagórica (Portugal)

A Euroskopia é uma aliança entre as principais empresas europeias de pesquisa de mercado e media na União Europeia.

Nasceu com a convicção de que os cidadãos europeus já têm um papel ativo e permanente no debate público sobre as questões que lhes dizem respeito. Um papel que os estudos de investigação social reforçam através da análise da opinião pública no espaço partilhado de uma sociedade aberta e democrática.

A Euroskopia tem como objetivo gerar e divulgar estudos de opinião sobre os assuntos atuais na União Europeia, as suas instituições, os seus líderes, as suas políticas e as principais tendências sociais.

EUROSKOPIA
NETWORK