

Sondagem aximage:  
*Barómetro político | julho 2022*

---



## FICHA TÉCNICA DESTINADA A PUBLICAÇÃO E ELABORADA DE ACORDO COM UM MODELO PROPOSTO PARA A IMPRENSA

### FICHA TÉCNICA

**Universo:** Indivíduos maiores de 18 anos residentes em Portugal.

**Amostra:** Amostragem por quotas, obtida a partir de uma matriz cruzando sexo, idade e região (NUTSII), a partir do universo conhecido, reequilibrada por género (2), grupo etário (4) e escolaridade (2). A amostra teve 810 entrevistas efetivas: 646 entrevistas CAWI e 164 entrevistas CATI; 178 entre os 18 e os 34 anos, 211 entre os 35 e os 49 anos, 224 entre os 50 e os 64 anos e 197 para os 65 e mais anos; Norte 288, Centro 190, Sul e Ilhas 110, Área Metropolitana de Lisboa 222.

**Técnica:** Aplicação online – CAWI (*Computer Assisted Web Interviewing*) – de um questionário estruturado a um painel de indivíduos que preenchem as quotas pré-determinadas para os indivíduos com 18 ou mais anos; entrevistas telefónicas – metodologia CATI (*Computer Assisted Telephone Interviewing*) do mesmo questionário devidamente adaptado ao suporte utilizado, ao sub-universo utilizado pela AXIMAGE nos seus estudos políticos, com preenchimento das mesmas quotas para os indivíduos com 50 e mais anos e outros. O trabalho de campo decorreu entre 5 e 10 de julho de 2022.

**Erro probabilístico:** O processo amostral, não sendo aleatório, implica a não indicação do erro probabilístico. Contudo, para efeitos de comparação, para uma amostra probabilística com 810 entrevistas, o desvio padrão máximo de uma proporção é 0,017 (ou seja, uma “margem de erro” – a 95% - de 3,44%).

**Responsabilidade do estudo:** Aximage Comunicação e Imagem Lda., sob a direcção técnica de Ana Carla Basílio.

## Distribuição das entrevistas pelas variáveis de segmentação

Segmentos amostrais		N.º de entrevistas	"Margem de erro"*
<b>Total</b>		810	0,034
Região	Norte	288	0,058
	Centro	190	0,071
	A.M. Lisboa	222	0,066
	Sul e Ilhas	110	0,093
Sexo	Masculino	386	0,050
	Feminino	424	0,048
Idade	18-34	178	0,073
	35-49	211	0,067
	50-64	224	0,065
	65 e mais	197	0,070
Classe social	D	90	0,103
	C2	236	0,064
	C1	269	0,060
	A/B	215	0,067

\* Ver nota no slide seguinte

## Distribuição das entrevistas pelas variáveis de segmentação\*

NOTA 1: Os valores da tabela anterior devem ser considerados para avaliar o erro probabilístico de cada segmento.

NOTA 2: Nas tabelas que serão apresentadas, as percentagens que dizem respeito às categorias Chega, IL e BE, e, particularmente, CDU, CDS, PAN, Livre e OBN devem ser lidas a mero título indicativo dado o valor muito reduzido das respetivas bases.

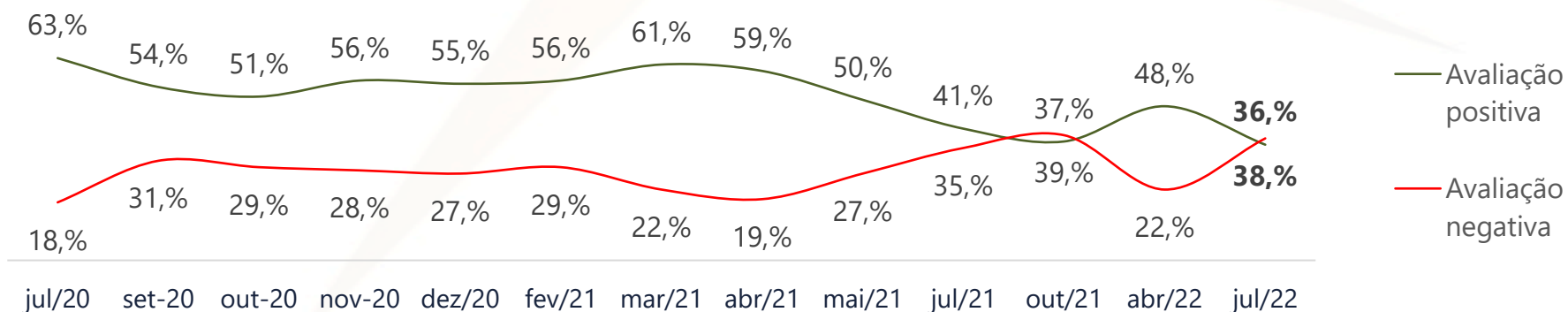
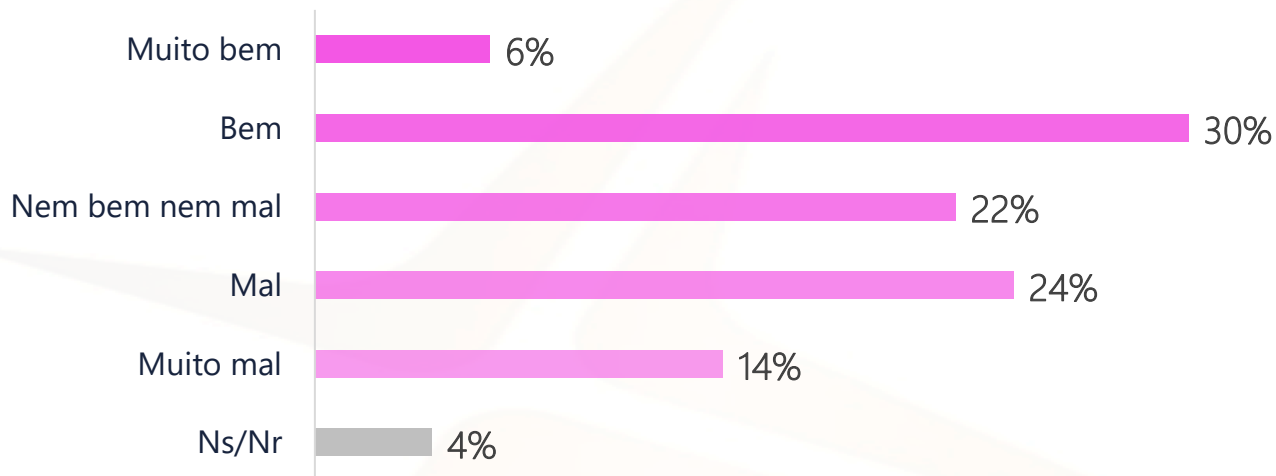
NOTA 3: A publicação desta tabela permite ao leitor uma avaliação do erro probabilístico associado a cada segmento depois de fixado, arbitrariamente, em 5% a probabilidade de rejeição de uma hipótese quando verdadeira (erro de primeira espécie – tipo 1).

\* Como referido na Ficha Técnica, o erro probabilístico não é aplicável à metodologia utilizada, sendo apenas indicado para efeitos de comparação com uma amostra probabilística.

# Avaliação do Primeiro-Ministro, Governo e Oposição

## Avaliação do desempenho do Primeiro-Ministro

Base: Total de inquiridos



P. Como avalia a atuação de António Costa enquanto Primeiro-Ministro e chefe do Governo nos últimos 30 dias. Tem atuado:

## Avaliação do desempenho do Primeiro-Ministro

% verticais (base: Total de inquiridos)	Regiões					
	Total	Norte	AMP	Centro	AML	Sul e Ilhas
Atuado muito bem	6	6	3	3	8	8
Atuado bem	30	22	39	28	33	29
Assim-assim	22	22	16	30	19	24
Atuado mal	24	38	19	25	20	21
Atuado muito mal	14	10	12	11	18	17
Ns/nr	4	3	11	4	2	0

% verticais (base: Total de inquiridos)	Sexo			Grupo etário				Classe			
	Total	H	M	18-34	35-49	50-64	65+	D	C2	C1	A/B
Atuado muito bem	6	5	6	7	6	5	6	3	11	3	4
Atuado bem	30	31	30	29	32	23	40	32	29	31	31
Assim-assim	22	22	22	28	30	20	8	28	26	21	15
Atuado mal	24	24	24	20	14	30	35	21	22	29	23
Atuado muito mal	14	16	12	9	14	20	10	12	10	11	25
Ns/nr	4	2	5	8	3	3	1	4	2	6	4

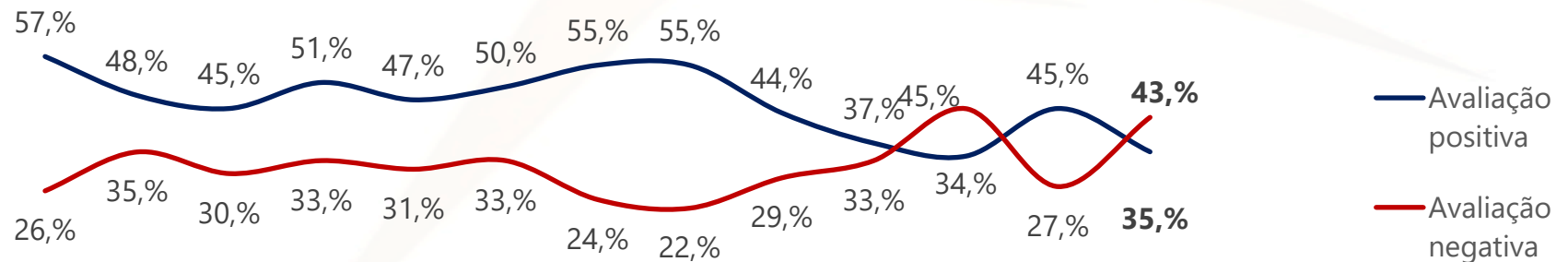
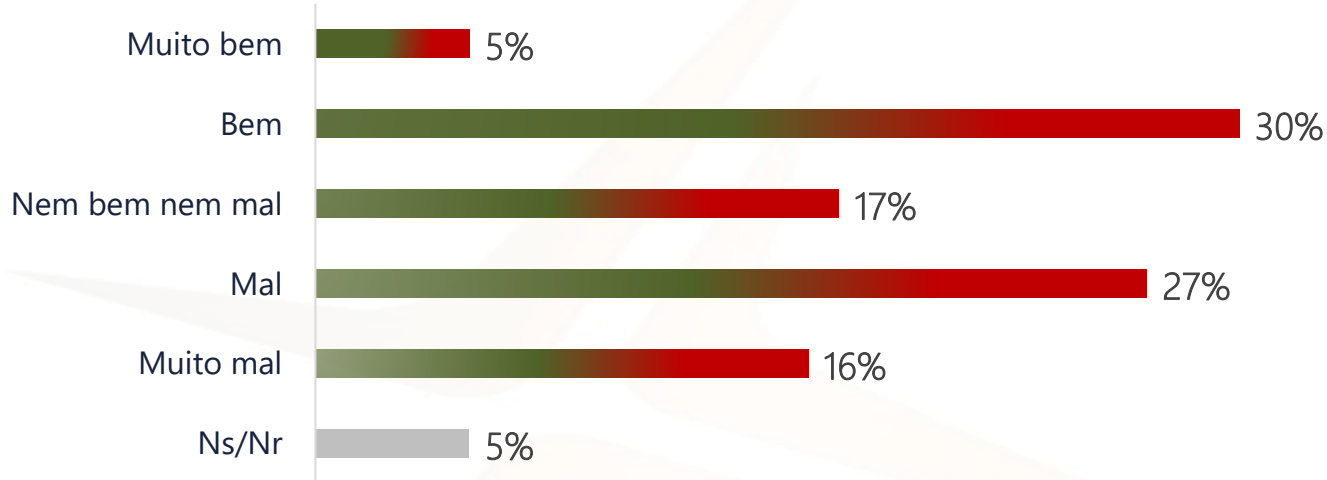
## Avaliação do desempenho do Primeiro-Ministro

% verticais (base: Total de inquiridos)	<i>Intenção de Voto Legislativo Jul. 2022</i>											
	Total	Abstenção	PS	PSD	Chega	IL	BE	CDU	CDS	PAN	L	OBN
Atuado muito bem	6	6	14	3	0	0	0	0	0	3	0	0
Atuado bem	30	25	63	20	13	7	27	32	25	18	15	16
Assim-assim	22	30	11	13	21	20	27	48	0	30	33	19
Atuado mal	24	21	8	46	23	38	25	0	13	24	34	40
Atuado muito mal	14	11	3	19	43	35	21	20	62	22	13	4
Ns/nr	4	7	1	0	0	0	0	0	0	3	5	22



## Avaliação do desempenho do Governo

Base: Total de inquiridos



Jul/20 set-20 out-20 nov-20 dez/20 fev/21 mar/21 abr/21 mai/21 jul/21 out/21 abr/22 jul/22

P. E em relação ao Governo, como avalia a atuação do Governo como um todo, nos últimos 30 dias? O Governo tem atuado:

## Avaliação do desempenho do Governo

% verticais (base: Total de inquiridos)	Regiões					
	Total	Norte	AMP	Centro	AML	Sul e Ilhas
Atuado muito bem	5	3	4	6	6	3
Atuado bem	30	25	40	26	33	27
Assim-assim	17	16	13	23	15	16
Atuado mal	27	37	17	26	25	32
Atuado muito mal	16	16	12	16	17	19
Ns/nr	5	3	14	4	4	2

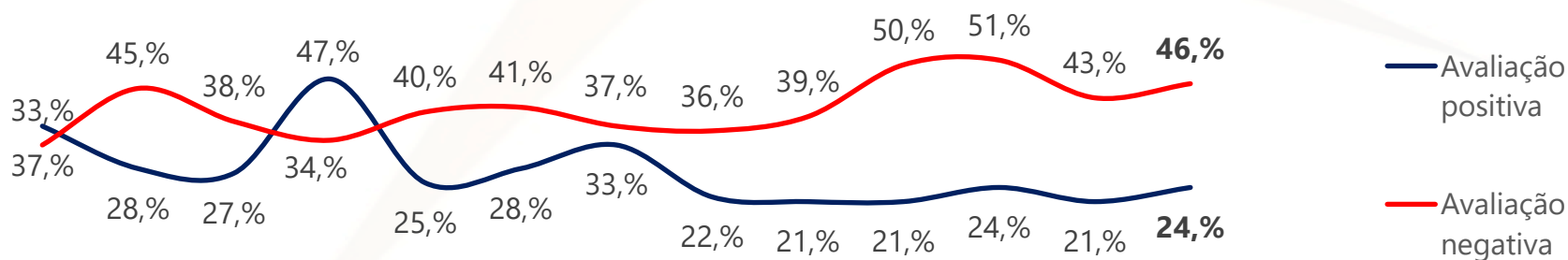
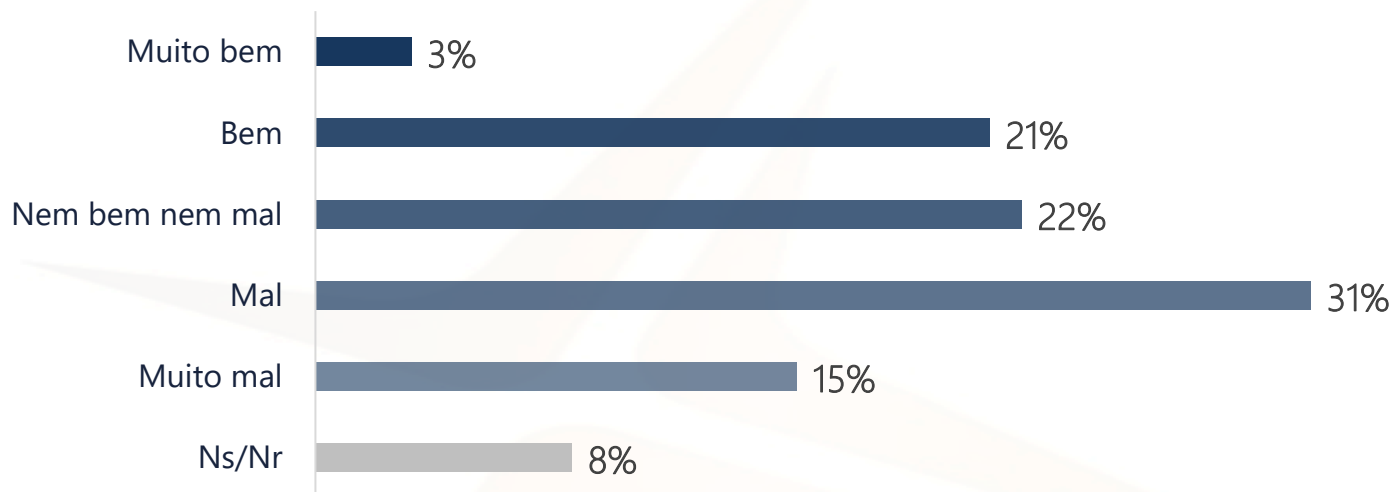
% verticais (base: Total de inquiridos)	Sexo			Grupo etário				Classe			
	Total	H	M	18-34	35-49	50-64	65+	D	C2	C1	A/B
Atuado muito bem	5	3	6	2	8	3	4	4	9	3	1
Atuado bem	30	33	28	32	30	23	38	34	32	30	27
Assim-assim	17	16	17	20	16	23	7	17	17	16	18
Atuado mal	27	27	27	19	25	27	40	30	29	26	25
Atuado muito mal	16	18	14	18	17	19	10	9	10	20	23
Ns/nr	5	3	7	8	5	6	2	7	3	6	6

## Avaliação do desempenho do Governo

% verticais (base: Total de inquiridos)	<i>Intenção de Voto Legislativo Jul. 2022</i>											
	Total	Abstenção	PS	PSD	Chega	IL	BE	CDU	CDS	PAN	L	OBN
Atuado muito bem	5	5	9	4	0	0	0	0	0	0	0	0
Atuado bem	30	25	68	13	15	4	34	40	25	21	8	11
Assim-assim	17	22	9	16	9	16	26	20	37	13	22	12
Atuado mal	27	26	10	42	31	44	25	30	13	34	43	33
Atuado muito mal	16	14	2	25	46	34	11	11	26	28	23	23
Ns/nr	5	9	4	1	0	2	3	0	0	3	5	22

## Avaliação do desempenho da Oposição

Base: Total de inquiridos



jul/20 set-20 out-20 nov-20 dez/20 fev/21 mar/21 abr/21 mai/21 jul/21 out/21 abr/22 jul/22

P. Finalmente, como avalia a atuação da oposição nos últimos 30 dias. Diria que a oposição tem atuado:

## Avaliação do desempenho da Oposição

% verticais (base: Total de inquiridos)	Regiões					
	Total	Norte	AMP	Centro	AML	Sul e Ilhas
Atuado muito bem	3	3	2	4	3	1
Atuado bem	21	22	21	18	24	18
Assim-assim	22	26	19	19	25	21
Atuado mal	31	33	27	29	31	37
Atuado muito mal	15	13	14	18	12	21
Ns/nr	8	4	18	11	5	2

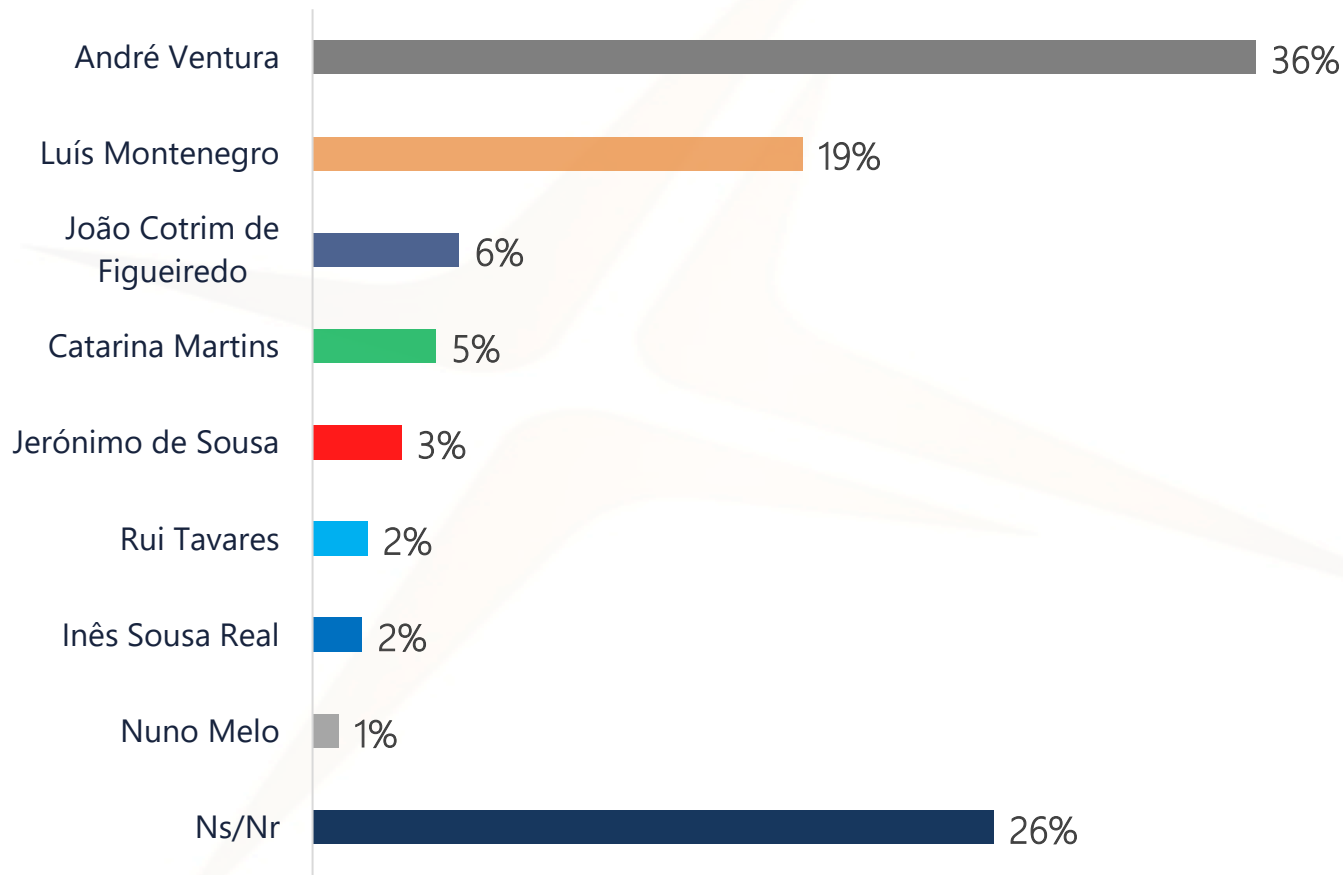
% verticais (base: Total de inquiridos)	Sexo			Grupo etário				Classe			
	Total	H	M	18-34	35-49	50-64	65+	D	C2	C1	A/B
Atuado muito bem	3	3	2	3	5	1	1	3	5	1	3
Atuado bem	21	23	20	30	18	17	22	17	26	18	20
Assim-assim	22	20	24	23	22	28	14	30	19	23	21
Atuado mal	31	35	28	21	29	27	50	31	29	31	34
Atuado muito mal	15	15	15	13	19	17	11	9	17	16	16
Ns/nr	8	4	11	10	8	10	3	10	5	11	8

## Avaliação do desempenho da Oposição

% verticais (base: Total de inquiridos)	<i>Intenção de Voto Legislativo Jul. 2022</i>											
	Total	Abstenção	PS	PSD	Chega	IL	BE	CDU	CDS	PAN	L	OBN
Atuado muito bem	3	2	4	3	7	2	4	0	0	0	0	0
Atuado bem	21	23	21	21	28	17	16	23	0	13	9	13
Assim-assim	22	25	17	29	12	14	27	8	62	15	19	4
Atuado mal	31	23	43	33	14	52	32	28	26	34	51	44
Atuado muito mal	15	16	9	11	39	15	13	27	13	25	15	18
Ns/nr	8	12	6	4	0	0	8	15	0	13	7	22

## Principal figura da Oposição ao Governo

Base: Total de inquiridos



P. Quem é, na sua opinião, a principal figura da oposição ao governo neste momento?

## Principal figura da Oposição ao Governo

% verticais (base: Total de inquiridos)	Regiões					
	Total	Norte	AMP	Centro	AML	Sul e Ilhas
André Ventura	36	36	28	32	41	42
Luís Montenegro	19	23	19	22	18	10
João Cotrim de Figueiredo	6	8	4	6	5	7
Catarina Martins	5	5	6	5	3	6
Jerónimo de Sousa	3	3	3	3	3	6
Rui Tavares	2	3	4	1	1	2
Inês Sousa Real	2	0	1	0	6	1
Nuno Melo	1	3	1	1	1	1
Ns/Nr	27	20	35	31	23	26



## Principal figura da Oposição ao Governo

% verticais (base: Total de inquiridos)	Sexo			Grupo etário				Classe			
	Total	H	M	18-34	35-49	50-64	65+	D	C2	C1	A/B
André Ventura	36	37	36	28	41	41	32	33	38	36	35
Luís Montenegro	19	20	18	13	17	18	27	19	19	15	25
João Cotrim de Figueiredo	6	10	3	8	4	4	8	2	3	8	8
Catarina Martins	5	7	3	5	5	5	4	7	4	4	5
Jerónimo de Sousa	3	2	4	7	2	2	4	1	5	3	4
Rui Tavares	2	2	2	2	2	1	4	1	3	1	3
Inês Sousa Real	2	3	1	7	1	1	0	1	2	3	1
Nuno Melo	1	1	1	1	0	2	0	0	1	1	1
Ns/Nr	27	21	31	30	29	27	21	37	26	29	19

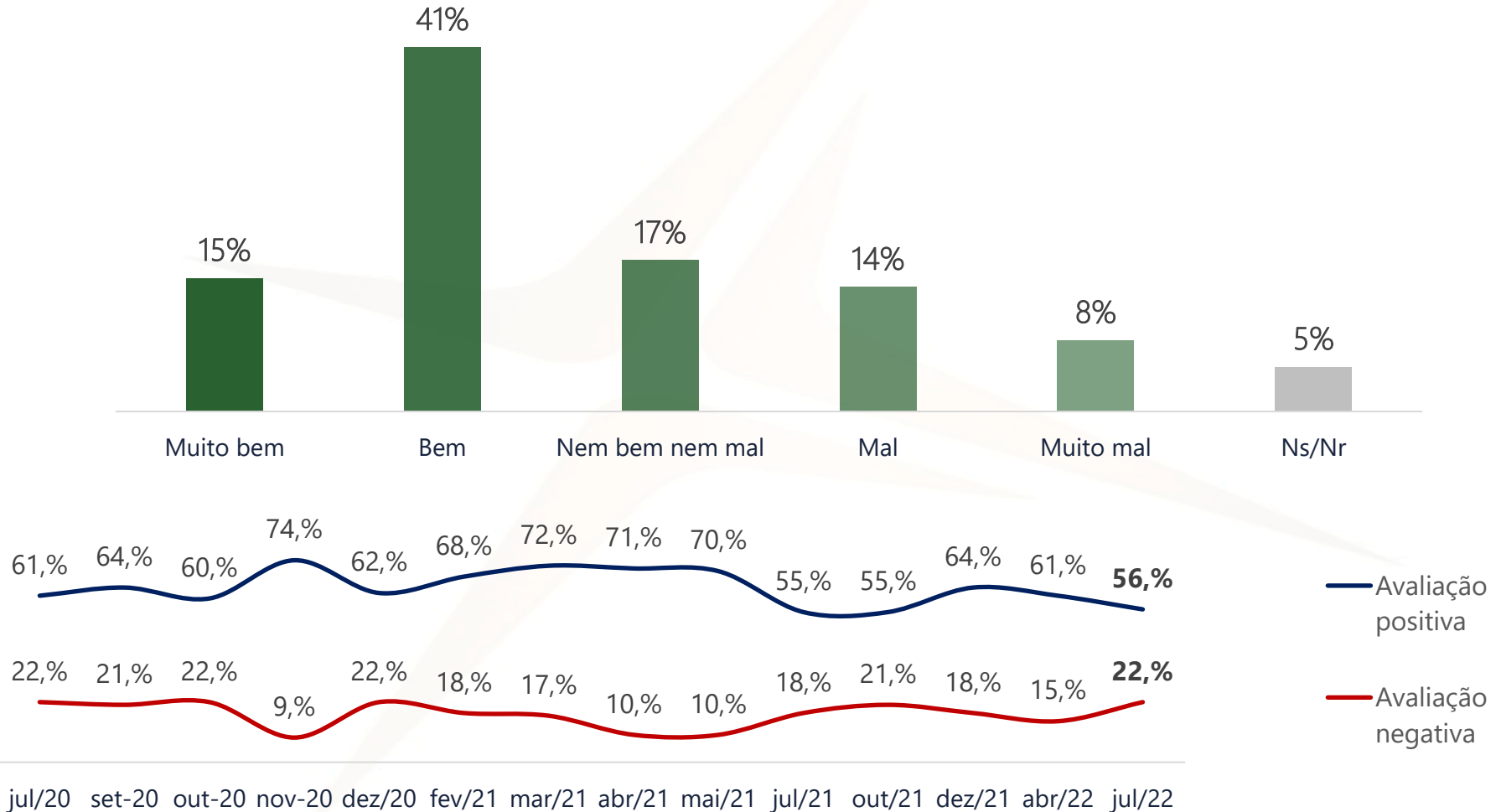
## Principal figura da Oposição ao Governo

% verticais (base: Total de inquiridos)	<i>Intenção de Voto Legislativo Jul. 2022</i>											
	Total	Abstenção	PS	PSD	Chega	IL	BE	CDU	CDS	PAN	L	OBN
André Ventura	36	38	22	39	74	38	37	15	49	49	7	32
Luís Montenegro	19	12	29	33	2	5	18	15	51	7	33	24
João Cotrim de Figueiredo	6	3	6	7	0	47	2	0	0	0	13	4
Catarina Martins	5	4	7	4	0	0	20	8	0	3	10	0
Jerónimo de Sousa	3	4	3	2	2	3	4	29	0	0	0	0
Rui Tavares	2	0	4	3	0	0	3	8	0	0	22	5
Inês Sousa Real	2	2	1	1	8	0	0	0	0	8	8	22
Nuno Melo	1	1	1	1	0	0	0	3	0	0	0	0
Ns/Nr	27	37	27	10	15	7	16	23	0	33	8	14

Avaliação do Presidente da República (PR)  
Confiança no Presidente da República e no Primeiro-Ministro  
PR e relação com Governo e Primeiro-Ministro (PM)

## Avaliação do desempenho do Presidente da República

Base: Total de inquiridos



## Avaliação do desempenho do Presidente da República

% verticais (base: Total de inquiridos)	Regiões					
	Total	Norte	AMP	Centro	AML	Sul e Ilhas
Atuado muito bem	15	15	11	15	17	13
Atuado bem	41	36	41	37	46	41
Assim-assim	17	14	16	19	17	22
Atuado mal	14	22	11	14	10	15
Atuado muito mal	8	10	9	9	7	6
Ns/nr	5	3	11	6	2	4

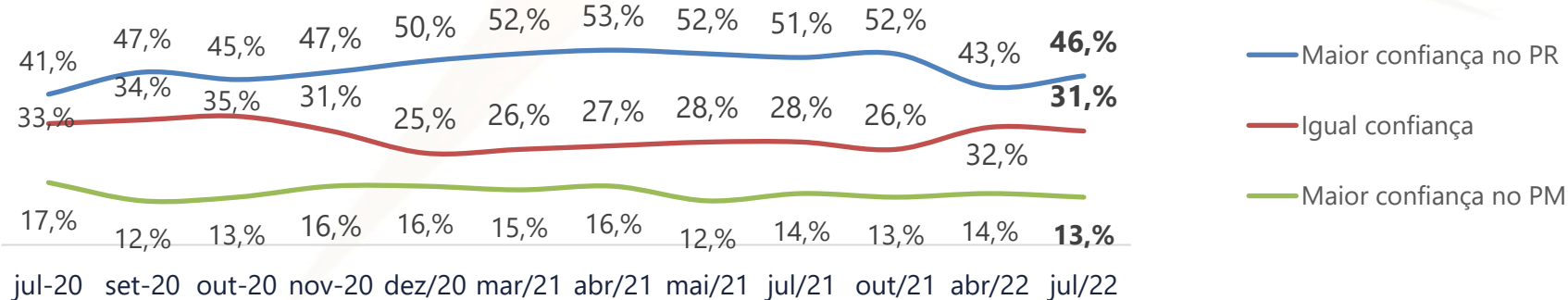
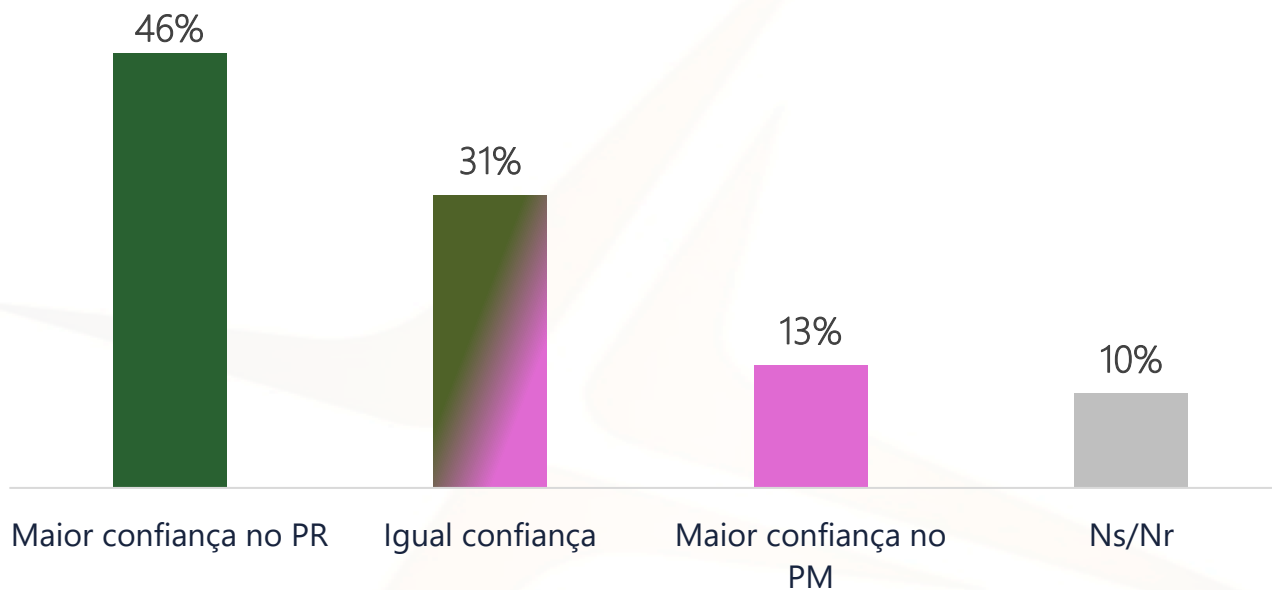
% verticais (base: Total de inquiridos)	Sexo			Grupo etário				Classe			
	Total	H	M	18-34	35-49	50-64	65+	D	C2	C1	A/B
Atuado muito bem	15	13	16	17	15	13	12	7	28	7	11
Atuado bem	41	37	44	33	41	38	52	49	37	40	44
Assim-assim	17	17	17	21	19	19	9	14	15	26	10
Atuado mal	14	18	11	16	14	11	18	13	11	16	16
Atuado muito mal	8	12	6	4	6	13	9	2	7	7	15
Ns/nr	5	4	6	9	5	5	0	15	2	5	4

## Avaliação do desempenho do Presidente da República

% verticais (base: Total de inquiridos)	<i>Intenção de Voto Legislativo Jul. 2022</i>											
	Total	Abstenção	PS	PSD	Chega	IL	BE	CDU	CDS	PAN	L	OBN
Atuado muito bem	15	14	23	14	3	8	12	8	13	15	14	0
Atuado bem	41	38	51	45	33	26	33	45	51	28	39	34
Assim-assim	17	19	14	17	15	26	19	0	11	26	33	7
Atuado mal	14	14	6	16	16	20	16	38	0	7	8	30
Atuado muito mal	8	6	3	6	34	20	19	10	26	25	7	7
Ns/nr	5	9	3	1	0	0	2	0	0	0	0	22

## Confiança no Presidente da República e no Primeiro-Ministro

Base: Total de inquiridos



## Confiança no Presidente da República e no Primeiro-Ministro

% verticais (base: Total de inquiridos)	Regiões					
	Total	Norte	AMP	Centro	AML	Sul e Ilhas
Maior confiança no PR	46	57	33	49	47	45
Igual confiança	31	24	33	35	30	34
Maior confiança no PM	13	13	18	9	14	12
Ns/nr	10	6	16	8	9	9

% verticais (base: Total de inquiridos)	Sexo			Grupo etário				Classe			
	Total	H	M	18-34	35-49	50-64	65+	D	C2	C1	A/B
Maior confiança no PR	46	47	46	50	41	46	49	50	51	39	47
Igual confiança	31	33	30	27	40	32	24	23	33	31	33
Maior confiança no PM	13	13	14	9	9	11	26	14	11	14	14
Ns/nr	10	8	10	13	10	11	2	12	5	16	6

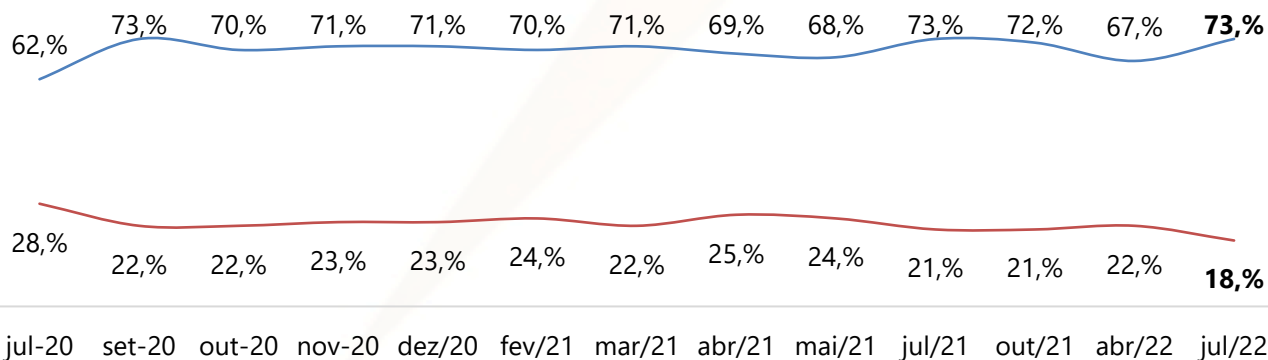
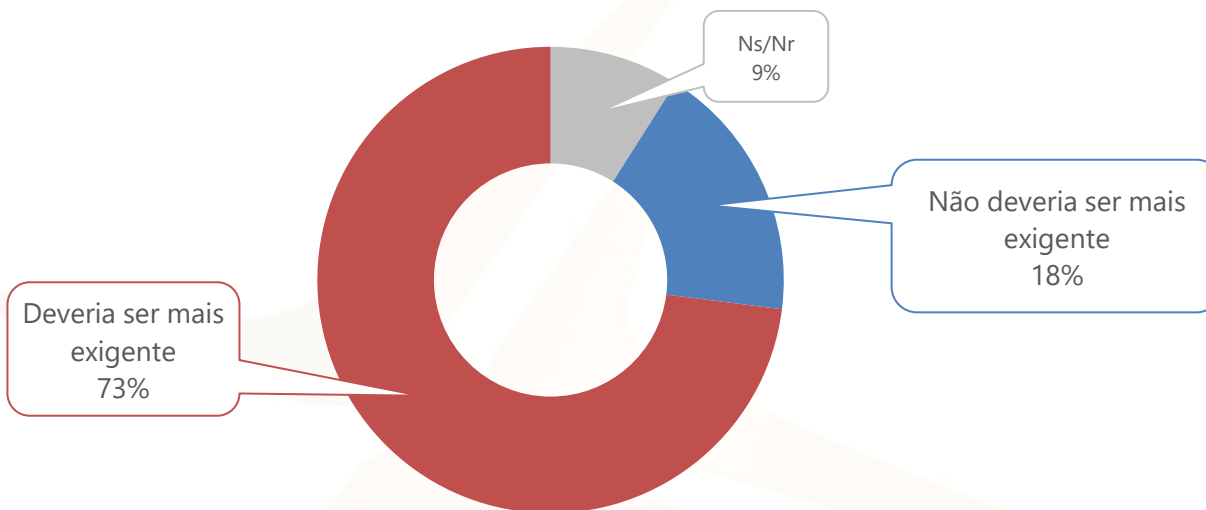


## Confiança no Presidente da República e no Primeiro-Ministro

% verticais (base: Total de inquiridos)	<i>Intenção de Voto Legislativo Jul. 2022</i>											
	Total	Abstenção	PS	PSD	Chega	IL	BE	CDU	CDS	PAN	L	OBN
Maior confiança no PR	46	41	30	69	40	63	64	30	76	49	54	63
Igual confiança	31	38	34	18	35	21	14	33	24	18	39	30
Maior confiança no PM	13	8	33	7	2	7	15	37	0	16	7	4
Ns/nr	10	13	3	6	22	9	8	0	0	17	0	4

## Exigência do Presidente da República sobre o Governo

Base: Total de inquiridos



P. Na sua opinião o Presidente da República deveria ser mais exigente com o Governo?

## Exigência do Presidente da República sobre o Governo

% verticais (base: Total de inquiridos)	Regiões					
	Total	Norte	AMP	Centro	AML	Sul e Ilhas
Deveria ser mais exigente	73	83	62	72	72	79
Não deveria ser mais exigente	18	15	23	18	19	14
Ns/nr	9	2	15	10	9	8

% verticais (base: Total de inquiridos)	Sexo			Grupo etário				Classe			
	Total	H	M	18-34	35-49	50-64	65+	D	C2	C1	A/B
Deveria ser mais exigente	73	73	73	84	73	73	61	75	71	73	74
Não deveria ser mais exigente	18	19	17	10	14	16	35	11	18	17	23
Ns/nr	9	8	10	7	13	11	4	15	11	9	3

## Exigência do Presidente da República sobre o Governo

% verticais (base: Total de inquiridos)	<i>Intenção de Voto Legislativo Jul. 2022</i>											
	Total	Abstenção	PS	PSD	Chega	IL	BE	CDU	CDS	PAN	L	OBN
Deveria ser mais exigente	73	71	55	84	91	97	80	45	87	92	81	93
Não deveria ser mais exigente	18	15	41	10	1	3	20	48	13	8	0	4
Ns/nr	9	14	4	7	8	0	0	8	0	0	19	4

aximage  
COMUNICAÇÃO E IMAGEM, LDA.



Rua Mouzinho da Silveira, 27 - 2º andar  
1250-096 Lisboa  
Telefone: 21 352 33 66  
Email: [aximage@aximage.pt](mailto:aximage@aximage.pt)