

pitagórica
s.a.

investigação e estudos de mercado



Julho 2022



**BARÓMETRO
TVI | CNN PORTUGAL**

FICHA TÉCNICA	3
SUMÁRIO EXECUTIVO	5
GUERRA RÚSSIA - UCRÂNIA	14
LIDERANÇAS PARTIDÁRIAS	24
AVALIAÇÃO DO GOVERNO	41
PRESIDÊNCIA DA RÉPUBICA	49
PRESIDENCIÁVEIS	64
POLITICA NACIONAL	85
FÉRIAS	93
SERVIÇO NACIONAL DE SAÚDE	100
CARACTERIZAÇÃO	129



UNIVERSO:

Foram inquiridos eleitores recenseados em Portugal, de ambos os sexos e com 18 ou mais anos.

A PITAGÓRICA, Investigação e Estudos de Mercado S.A utilizou neste estudo a recolha dos dados através de entrevista telefónica, suportado por um sistema CATI – Computer Assisted Telephone Interviewing, com validação automática e em sistema Auto Dial.



RECOLHA DE INFORMAÇÃO:

Utilizou-se uma amostragem não probabilística cumprindo-se quotas por sexo, idade e distrito.

A seleção dos entrevistados foi realizada através de geração aleatória de números de “telemóvel” mantendo a proporção dos 3 principais operadores. Em menos de 200 entrevistas, foram utilizados contactos de rede fixa selecionados aleatoriamente, de forma a conseguir cumprir com as quotas previamente identificadas.



828 ENTREVISTAS

Erro amostral: $\pm 3,48\%$

AMOSTRA:

A amostra obtida foi de 828 indivíduos, este valor traduz um grau de confiança de 95,5%, com uma margem de erro de $\pm 3,48\%$.

A recolha da informação foi da responsabilidade da Pitagórica. A amostra foi recolhida entre os dias 21 de junho a 4 de julho de 2022.

Sondagem realizada pela Pitagórica para A TVI e CNN Portugal, com o objetivo de avaliar a opinião dos Portugueses sobre temas relacionados com a atualidade nacional e internacional. O trabalho de campo decorreu entre os dias 21 de junho a 4 de julho de 2022, foram recolhidas 828 entrevistas telefónicas a que corresponde uma margem de erro máxima de +/- 3,48% para um nível de confiança de 95,5%.

A amostra foi recolhida de forma aleatória junto de eleitores Portugueses recenseados e foi devidamente estratificada por género, idade e região. A Taxa de resposta foi de 62,82% e a direção técnica do estudo é da responsabilidade de Rita Marques da Silva.

A ficha técnica completa, bem como todos os resultados, foram depositados junto da Entidade Reguladora da Comunicação Social que os disponibilizará para consulta online.



SUMÁRIO EXECUTIVO



GUERRA RÚSSIA-UCRÂNIA

- A grande maioria atribui a responsabilidade pelo conflito militar entre a Ucrânia e a Rússia à Rússia **(78%)**.
- Para **mais de metade** (54%) nenhuma das partes sairá vitoriosa deste conflito, mesmo assim são mais os que consideram que a **Rússia sairá vencedora** (19%) que a Ucrânia (17%).
- A “previsão” do **fim da Guerra**, para **77%** será de pelos menos **mais 6 meses** enquanto **14%** apontam para o fim em **menos de 6 meses**.

LIDERANÇAS PARTIDÁRIAS

- Dos líderes partidários, **António Costa** é o que apresenta maior notoriedade (92%), seguido de **Catarina Martins** (75%), **André Ventura** (74%) e **Jerónimo de Sousa** (71%).
- **António Costa** tem maior notoriedade entre o sexo **masculino**, indivíduos **com idade igual ou superior a 55 anos**, classe social mais baixa (**D**), Grande Porto e eleitorado **CDU e IL**.
- **Catarina Martins** tem maior notoriedade entre o **sexo masculino**, na classe social mais **baixa (D)** e mais alta (**A/B**), destacando-se no **Grande Porto** e entre o eleitorado da **IL**.
- **André Ventura** apresenta maior notoriedade entre o **sexo masculino**, idades entre os **18 e os 44 anos**, classe social **mais alta**, no **Sul** e entre o eleitorado do **BE**.
- **Jerónimo de Sousa** tem maior notoriedade entre o **sexo masculino**, idade igual ou superior a **55 anos**, da classe social **mais alta**, no **Grande Porto** entre o eleitorado do **CDU**.

AVALIAÇÃO DO GOVERNO

- A maioria avalia como **razoável (47%)** o governo liderado por António Costa, 18% avalia como sendo um governo **bom/muito bom** (sobretudo os inquiridos com idades entre os 35 e os 44 anos, as classes sociais médias C1 e C2 e entre o eleitorado PS) enquanto 34% considera mau/ muito mau (sobretudo as idades dos 35 aos 44 anos, classe mais alta (A/B) e eleitorados PSD, CHEGA e IL).
- A forma como **António Costa** está a governar o país é **aprovada por 47%** e **não aprovada por 46%**, tendo assim as opiniões divididas. No entanto, quem aprova esta liderança é sobretudo do **sexo feminino, regiões Centro e Lisboa e eleitorado do PS**, quem mais desaprova é **do sexo Masculino, classe social mais elevada (A/B), das regiões Sul e Ilhas e eleitorado do PSD, CHEGA e IL**.
- A maioria **(73%)** está **pessimista** quanto à evolução da economia portuguesa, considerando que esta irá pior. Apenas **9%** acredita que ocorrerá uma **melhoria**. Os mais pessimista são essencialmente mulheres, entre os 35 e os 54 anos, nas lhas e eleitorado do CHEGA.

PRESIDÊNCIA DA REPÚBLICA

- A atuação do **Presidente da República** é considerada, pela **maioria (70%), como boa ou muito boa** e considerada **má ou muito má por 27%**. Verificando-se um **GAP de 43%** entre os consideram a atuação de Marcelo Rebelo de Sousa boa e má.
- **42%** confiar mais **no Presidente da República** (Mulheres, entre os 35 e 54 anos, classe social média baixa (C2), na região das Ilhas e eleitorado do PSD) e apenas **11% no Primeiro-Ministro** (Homens, entre os 45 e os 54 anos, classe social Alta e média alta (A/B e C1), região Centro e eleitorado do PS), no entanto, **42%** tem **igual confiança** nestas duas figuras políticas.
- A maioria (**67%**) considera que **o Presidente da República** deve ser **mais exigente** com o **Governo**, sobretudo Mulheres, jovens entre os 18 e os 34 anos, classe social alta, da região Norte e eleitorado da IL.
- O **atual mandato** do Presidente da República, Marcelo Rebelo de Sousa, é considerado por **60%** como sendo **igual ao primeiro** mandato, **30%** considera **pior** que o primeiro e apenas **9%** afirmar ser **melhor**.
- No pós 25 de abril, **Jorge Sampaio** é considerado o **melhor** Presidente da República, seguido **de António Ramalho Eanes e Marcedlo Rebelo de Sousa**, com **29%, 26% e 24%** respetivamente. Comparando o **desempenho** de Marcelo Rebelo de Sousa e Aníbal Cavaco Silva, a grande maioria (**78%**) considera que **Marcelo Rebelo de Sousa exerceu melhor o cargo**.

PRESIDENCIÁVEIS

- Dos possíveis candidatos às eleições Legislativas, **António Costa e José Sócrates** destacam-se com uma **notoriedade** de **100%**, seguidos de **Pedro Passos Coelho** (99,8%), **André Ventura** (99,5), **Paulo Portas** (99,5) e **Rui Rio** (99,5).
- **Almirante Gouveia e Melo** é o candidato que detém a maior intenção de voto, **29% votaria nele de certeza**, seguido de **Pedro Passos Coelho** (21%) e **António Costa** com 12%. Já a maior rejeição de voto vai para José Sócrates, 97% jamais votaria nele.
- O **potencial** do **Almirante Almeida Gouveia e Melo** é o que mais se destaca com **46%**, seguido de **António Costa (33%)** e **Pedro Passos Coelho (33%)**. José Sócrates tem o menor potencial (2%).

INTENÇÃO DE VOTO

•A candidatura do **PS** com **António Costa** recolhe entre **35,5% – 42,3%** das intenções de voto e pelo **PSD**, **Luís Montenegro** regista uma intenção de voto de **21,9% – 27,9%**. A **Iniciativa Liberal** com **João Cotrim Figueiredo** recolhe entre **6,7% – 10,5%** e o **CHEGA** com **André Ventura** obtém entre **6,4% – 10,2%**. **Catarina Martins** pelo **BE** obtém **3,8% – 6,9%** e **Jerónimo de Sousa** pela **CDU** recolhe entre **2,6% – 5,2%** da intenção de voto. **O Livre** com **Rui Tavares** recolhe entre **0,9% – 2,7%** e **Inês Sousa Real**, pelo **PAN**, recolhe entre **0,4% – 1,9%**. O **CDS-PP** com **Nuno Melo** recolhe entre **0,9% – 2,7%**.

FÉRIAS

- Com o atual cenário de guerra na Europa e a subida de preço dos combustíveis, **21% alterou** a sua opção de **férias**. **Antes da Guerra** destacavam-se as férias **em Portugal, fora da residência habitual (48%)** e **no estrangeiro com viagem de avião (20%)**. **Neste momento**, mantém-se como principal escolha as **férias dentro do país, mas fora da residência habitual (48%)**, seguida das **férias na região onde mora, sem sair de sua casa (19%)**

SERVIÇO NACIONAL DE SAÚDE

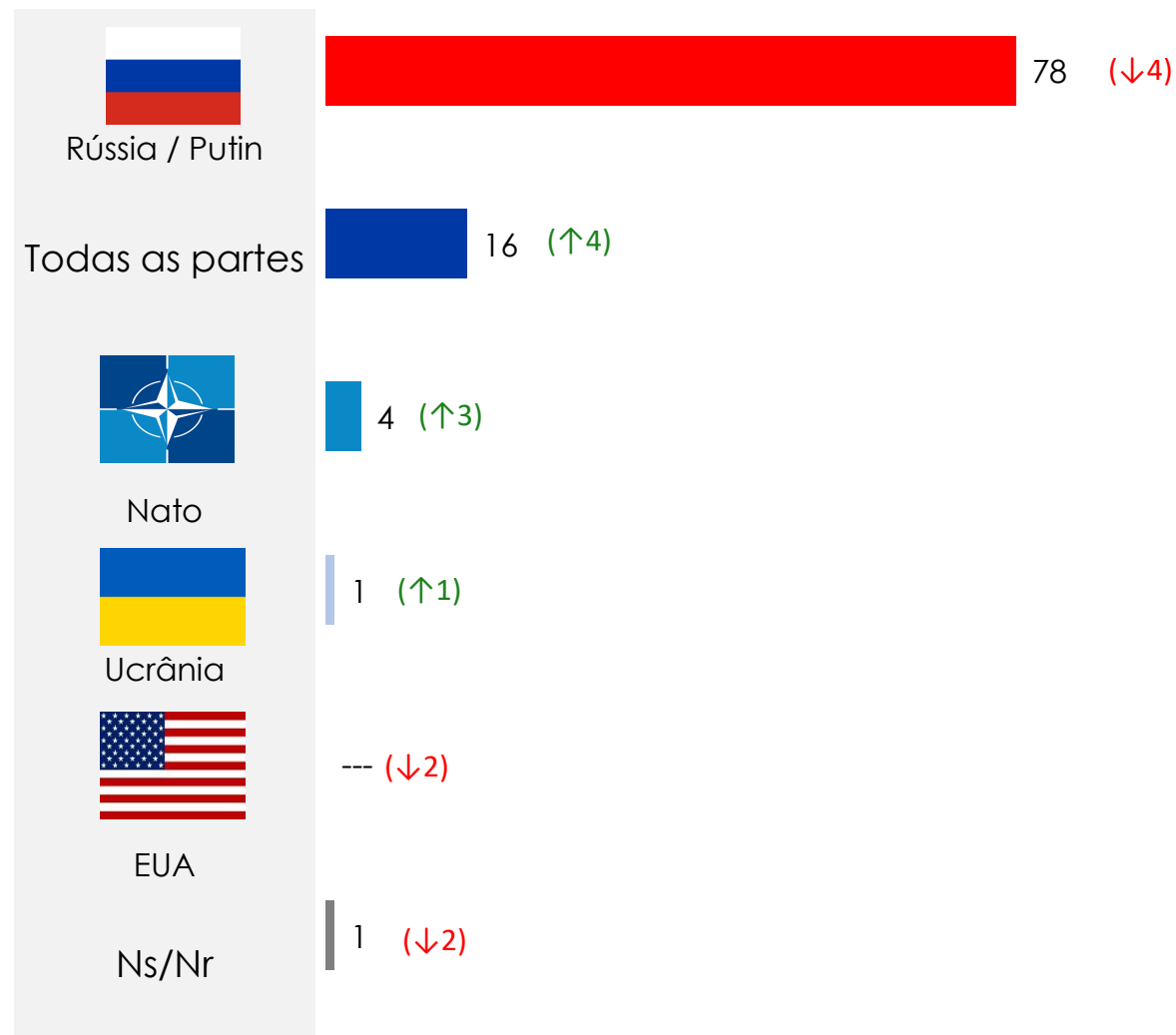
- Para **41%** o SNS presta um **serviço mau ou muito mau** e apenas **25%** considera o **serviço bom ou muito bom**, tendo um diferença de **-16pp** entre satisfeitos e insatisfeitos.
- **A maioria tem seguro de saúde** (52%), 32% **não tem, nem nunca teve**, 13% **não tem, mas já teve** e apenas 3% **não tem, mas pensa em vir a ter**. Para ida à urgência, consultas de rotina, cirurgias e tratamentos a um cancro o **SNS é o serviço mais escolhido**, o **privado** é o serviço mais escolhido para **consultas de especialidade**.
- A **confiança** de igual forma entre o serviço privado e o SNS é de **38%**, já **37%** confia **apenas no SNS** e **21%** confia **nos privados**, **3%** refere **não confiar** em nenhum. A decisão de **terminar com as parcerias** público provadas, é vista como uma **decisão negativa ou muito negativa** por 36% e apenas 23% consideram ter sido uma **boa opção**.
- Com uma diferença de 47%, **a maioria** (68%) **concorda** que deveria haver uma lei que obrigasse **a permanência dos médicos no SNS**, durante um determinado tempo após a conclusão dos estudos. A **exclusividade dos médicos** do setor público demonstra ter pouca diferença entre quem concorda e quem discorda, 42% concorda e 45% discorda.
- **Marta Temido** regista um **saldo positivo** na sua avaliação, 37% avalia-a de forma positiva ou muito positiva e 32% como negativa ou muito negativa, sendo que 30% se mantém imparcial. Marta Temido, segundo 56% dos inquiridos, **deve ser mantida** no seu cargo de Ministra da saúde.



GUERRA RÚSSIA-UCRÂNIA

Rússia a ser apontada apontada como a maior responsável pelo conflito militar entre Ucrânia e a Rússia

Quem é o maior responsável pelo conflito militar entre a Ucrânia e a Rússia?



Quem é o maior responsável pelo conflito militar entre a Ucrânia e a Rússia	Global Base: 828	Masculino Base: 398	Feminino Base: 430	18-34 anos Base: 176	35-44 anos Base: 136	45-54 anos Base: 146	≥ 55 anos Base: 370
Rússia / Putin	78	76	80	75	84	71	79
Ucrânia	1	2	---	2	---	3	1
Nato	4	7	1	1	2	3	7
Todas as partes	16	14	18	22	14	22	12
EUA	---	---	---	---	---	---	---
Ns/Nr	1	1	1	---	---	1	1

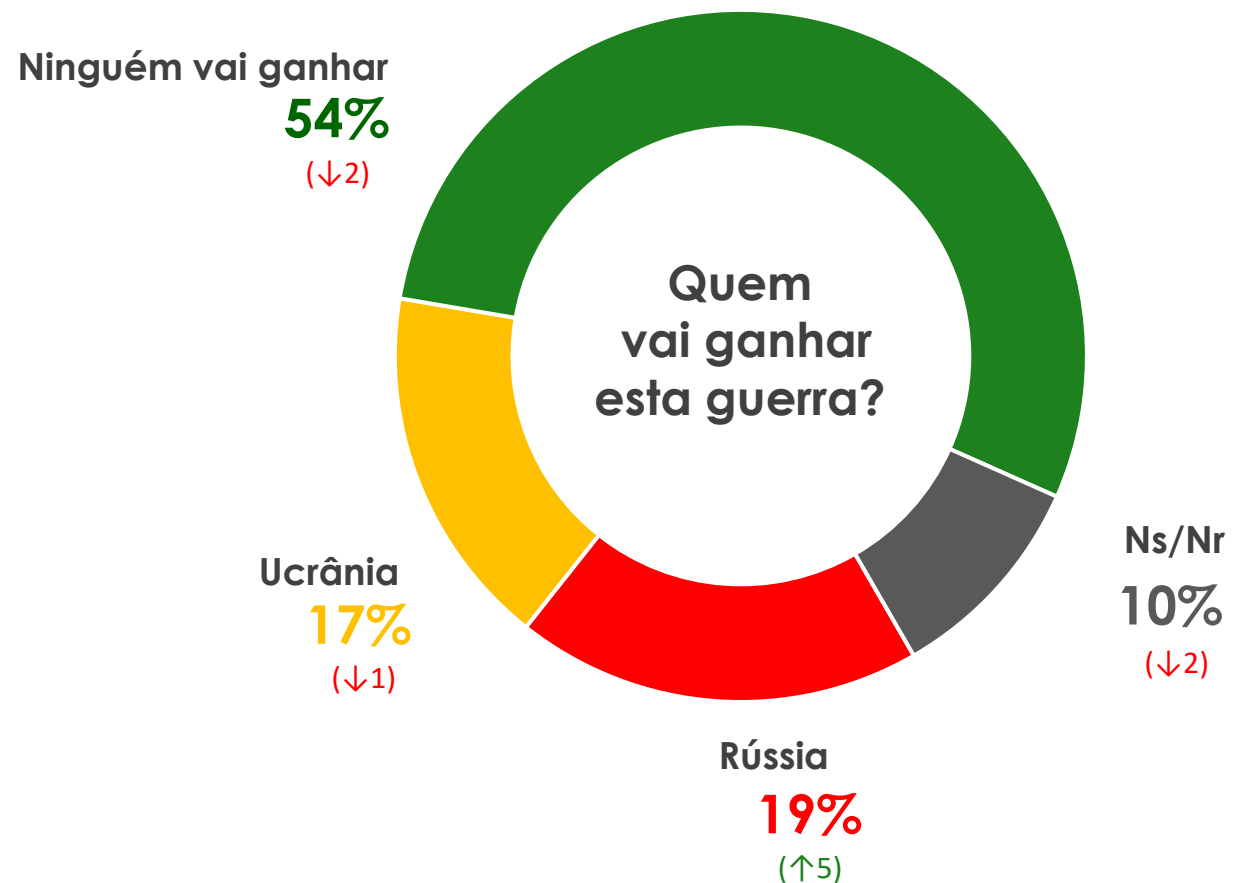

Quem é o maior responsável pelo conflito militar entre a Ucrânia e a Rússia	Global Base: 828	A/B Base: 300	C1 Base: 238	C2 Base: 240	D Base: 50
Rússia / Putin	78	77	81	73	88
Ucrânia	1	1	2	2	---
Nato	4	5	4	4	4
Todas as partes	16	17	13	20	4
EUA	---	---	---	---	---
Ns/Nr	1	---	1	1	4

Q26 – Na sua opinião quem é o maior responsável pelo conflito militar entre a Ucrânia e a Rússia? (%)

Quem é o maior responsável pelo conflito militar entre a Ucrânia e a Rússia	Global Base: 828	Norte Base: 206	Grande Porto Base: 96	Centro Base: 218	Lisboa Base: 162	Sul Base: 102	Ilhas Base: 44
Rússia / Putin	78	82	75	77	73	76	91
Ucrânia	1	1	2	1	1	2	---
Nato	4	3	2	5	7	3	---
Todas as partes	16	15	19	16	19	16	9
EUA	---	---	---	---	---	1	---
Ns/Nr	1	---	2	1	---	2	---

Quem é o maior responsável pelo conflito militar entre a Ucrânia e a Rússia	Global Base: 828	PS Base: 296	PSD Base: 214	CDU Base: 29	BE Base: 34	CHEGA Base: 44	IL Base: 60	Outros + Branco/Nulo Base: 151
Rússia / Putin	78	80	85	52	82	73	83	66
Ucrânia	1	1	---	---	---	5	---	3
Nato	4	3	3	28	---	14	---	4
Todas as partes	16	15	11	21	18	9	13	27
EUA	---	---	---	---	---	---	---	1
Ns/Nr	1	1	1	---	---	---	3	---

Mais de metade considera que nenhuma das partes irá ganhar esta guerra, com destaque para os homens, com idades entre os 45 e 54 anos, e classe social mais alta (A/B).



Quem vai ganhar esta guerra	Global Base: 828	Masculino Base: 398	Feminino Base: 430	18-34 anos Base: 176	35-44 anos Base: 136	45-54 anos Base: 146	≥ 55 anos Base: 370
Rússia	19	17	20	22	13	15	21
Ucrânia	17	18	16	16	22	11	18
Ninguém vai ganhar	54	56	53	58	56	66	47
Ns/Nr	10	10	11	5	9	8	14

Quem vai ganhar esta guerra	Global Base: 828	A/B Base: 300	C1 Base: 238	C2 Base: 240	D Base: 50
Rússia	19	15	19	23	20
Ucrânia	17	17	12	20	28
Ninguém vai ganhar	54	60	58	49	24
Ns/Nr	10	8	11	8	28

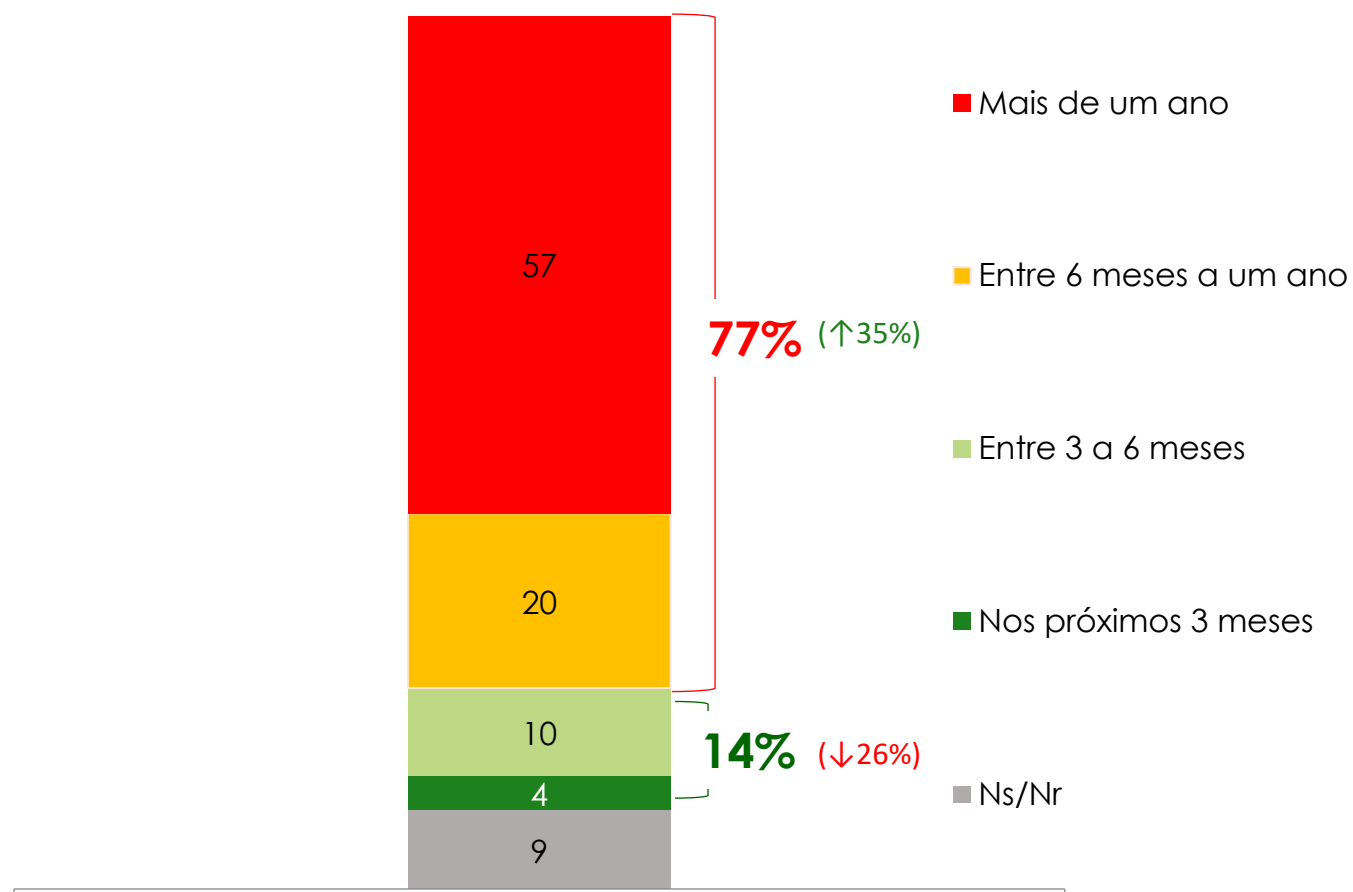
Quem vai ganhar esta guerra	Global Base: 828	Norte Base: 206	Grande Porto Base: 96	Centro Base: 218	Lisboa Base: 162	Sul Base: 102	Ilhas Base: 44
Rússia	19	20	17	17	16	20	27
Ucrânia	17	16	21	24	10	10	27
Ninguém vai ganhar	54	58	52	50	59	57	36
Ns/Nr	10	6	10	9	15	14	9

Quem vai ganhar esta guerra	Global Base: 828	PS Base: 296	PSD Base: 214	CDU Base: 29	BE Base: 34	CHEGA Base: 44	IL Base: 60	Outros + Branco/Nulo Base: 151
Rússia	19	20	15	21	18	27	13	20
Ucrânia	17	16	21	7	12	23	10	17
Ninguém vai ganhar	54	53	60	48	53	32	67	50
Ns/Nr	10	10	4	24	18	18	10	13

Q27 – Na sua opinião quem vai ganhar esta guerra?(%)

A grande maioria (77%) é pessimista e aponta para, pelos menos, mais 6 meses para a guerra terminar, aumentando 35pp face a abril.

Esta Guerra vai terminar dentro de quanto tempo?



Esta Guerra vai terminar dentro de quanto tempo	Global Base: 828	Masculino Base: 398	Feminino Base: 430	18-34 anos Base: 176	35-44 anos Base: 136	45-54 anos Base: 146	≥ 55 anos Base: 370
Nos Próximo 3 meses	4	4	5	---	3	8	5
Entre 3 a 6 meses	10	12	9	10	12	10	10
Entre 6 meses a um ano	20	20	20	32	18	14	17
Mais de um ano	57	57	57	53	65	58	56
Ns/Nr	9	8	10	5	3	11	12

Esta Guerra vai terminar dentro de quanto tempo	Global Base: 828	A/B Base: 300	C1 Base: 238	C2 Base: 240	D Base: 50
Nos Próximo 3 meses	4	2	6	5	4
Entre 3 a 6 meses	10	7	9	16	4
Entre 6 meses a um ano	20	23	21	12	36
Mais de um ano	57	64	55	55	32
Ns/Nr	9	4	8	13	24

Q28 – Na sua opinião esta Guerra vai terminar dentro de quanto tempo? (%)

Esta Guerra vai terminar dentro de quanto tempo	Global Base: 828	Norte Base: 206	Grande Porto Base: 96	Centro Base: 218	Lisboa Base: 162	Sul Base: 102	Ilhas Base: 44
Nos Próximo 3 meses	4	2	2	6	5	4	5
Entre 3 a 6 meses	10	9	4	12	14	10	9
Entre 6 meses a um ano	20	20	23	15	21	22	27
Mais de um ano	57	64	67	57	47	53	50
Ns/Nr	9	5	4	10	14	12	9

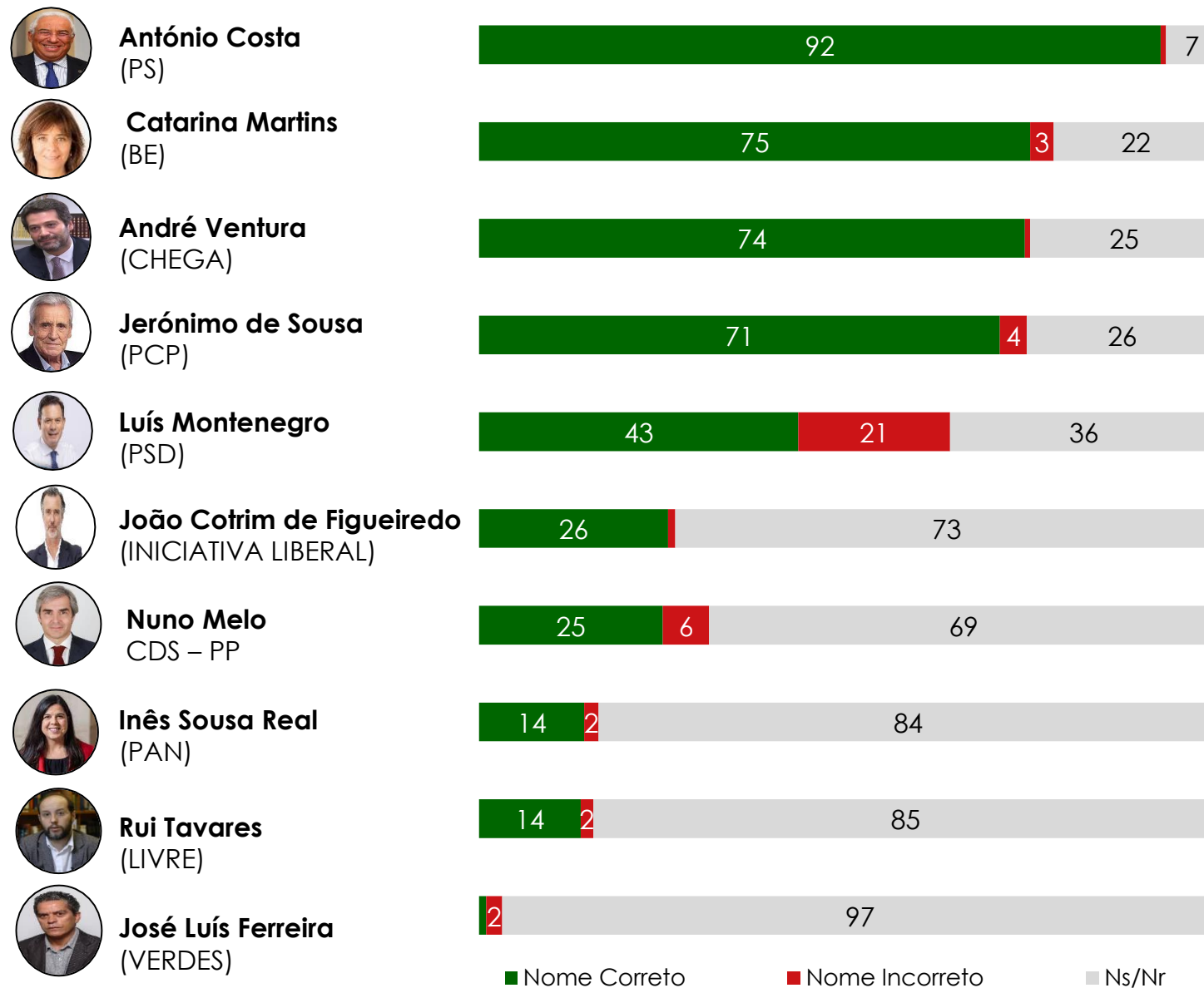
Esta Guerra vai terminar dentro de quanto tempo	Global Base: 828	PS Base: 296	PSD Base: 214	CDU Base: 29	BE Base: 34	CHEGA Base: 44	IL Base: 60	Outros + Branco/Nulo Base: 151
Nos Próximo 3 meses	4	5	3	7	---	5	7	4
Entre 3 a 6 meses	10	7	8	7	35	18	13	11
Entre 6 meses a um ano	20	18	25	14	6	9	23	21
Mais de um ano	57	64	58	59	47	55	50	48
Ns/Nr	9	7	6	14	12	14	7	16

Q28 – Na sua opinião esta Guerra vai terminar dentro de quanto tempo? (%)



LIDERANÇAS PARTIDÁRIAS

A maioria identifica António Costa como o líder do PS, seguido da líder do BE Catarina Martins, do líder do CHEGA André Ventura e do líder do PCP Jerónimo de Sousa.



Universo: Eleitores recenseados em Portugal (9.314.947 eleitores BDRE 24-01-2021)

Amostra: 828 inquéritos

Q7 – Gostaria que me disse-se o nome dos seguintes líderes partidários, se não souber algum dos nomes basta dizer-me.(%)

Notoriedade Líderes Partidários	Global Base: 828	18-34 anos Base: 176	35-44 anos Base: 136	45-54 anos Base: 146	≥ 55 anos Base: 370
António Costa	92	85	94	90	96
Catarina Martins	75	74	78	71	75
André Ventura	74	84	82	68	68
Jerónimo de Sousa	71	63	66	59	81
Luís Montenegro	43	34	44	44	47
João Cotrim de Figueiredo	26	39	26	21	21
Nuno Melo	25	25	21	21	28
Inês Sousa Real	14	22	16	7	13
Rui Tavares	14	23	4	14	13
José Luís Ferreira	1	2	---	---	1

Notoriedade Líderes Partidários	Global Base: 828	Masculino Base: 398	Feminino Base: 430
António Costa	92	95	90
Catarina Martins	75	82	67
André Ventura	74	79	69
Jerónimo de Sousa	71	73	68
Luís Montenegro	43	49	38
João Cotrim de Figueiredo	26	32	20
Nuno Melo	25	32	19
Inês Sousa Real	14	17	12
Rui Tavares	14	18	10
José Luís Ferreira	1	2	---

Notoriedade Líderes Partidários	Global Base: 828	A/B Base: 300	C1 Base: 238	C2 Base: 240	D Base: 50
António Costa	92	95	92	88	96
Catarina Martins	75	81	74	66	80
André Ventura	74	78	71	71	76
Jerónimo de Sousa	71	79	66	63	72
Luís Montenegro	43	51	47	31	36
João Cotrim de Figueiredo	26	35	25	15	20
Nuno Melo	25	35	27	11	20
Inês Sousa Real	14	19	15	8	16
Rui Tavares	14	19	14	6	16
José Luís Ferreira	1	1	---	---	8

Notoriedade Líderes Partidários	Global Base: 828	Norte Base: 206	Grande Porto Base: 96	Centro Base: 218	Lisboa Base: 162	Sul Base: 102	Ilhas Base: 44
António Costa	92	91	100	91	94	94	77
Catarina Martins	75	77	83	73	70	78	59
André Ventura	74	73	79	73	70	80	68
Jerónimo de Sousa	71	68	83	66	74	78	45
Luís Montenegro	43	48	44	44	35	49	36
João Cotrim de Figueiredo	26	23	35	23	35	20	9
Nuno Melo	25	18	27	29	26	25	23
Inês Sousa Real	14	8	25	14	17	18	5
Rui Tavares	14	7	15	17	21	16	---
José Luís Ferreira	1	1	---	1	1	2	---

LÍDERES PARTIDÁRIOS

Notoriedade Líderes Partidários	Global Base: 828	PS Base: 296	PSD Base: 214	CDU Base: 29	BE Base: 34	CHEGA Base: 44	IL Base: 60	Outros + Branco/Nulo Base: 151
António Costa	92	95	94	100	94	95	100	77
Catarina Martins	75	74	80	76	88	73	90	60
André Ventura	74	72	75	93	94	86	87	59
Jerónimo de Sousa	71	77	70	100	82	50	83	51
Luís Montenegro	43	39	55	48	41	36	53	33
João Cotrim de Figueiredo	26	23	27	21	24	14	77	13
Nuno Melo	25	24	33	14	29	---	43	16
Inês Sousa Real	14	12	13	21	6	9	43	11
Rui Tavares	14	14	9	28	18	5	47	5
José Luís Ferreira	1	1	1	---	---	---	---	1



António Costa	Global Base: 828	Masculino Base: 398	Feminino Base: 430	18-34 anos Base: 176	35-44 anos Base: 136	45-54 anos Base: 146	≥ 55 anos Base: 370
Nome Correto	92	95	90	85	94	90	96
Nome Incorreto	1	1	---	1	---	---	1
Ns/Nr	7	4	10	14	6	10	3

António Costa	Global Base: 828	A/B Base: 300	C1 Base: 238	C2 Base: 240	D Base: 50
Nome Correto	92	95	92	88	96
Nome Incorreto	1	---	2	1	---
Ns/Nr	7	5	6	11	4

António Costa	Global Base: 828	Norte Base: 206	Grande Porto Base: 96	Centro Base: 218	Lisboa Base: 162	Sul Base: 102	Ilhas Base: 44
Nome Correto	92	91	100	91	94	94	77
Nome Incorreto	1	3	---	---	---	---	---
Ns/Nr	7	6	---	9	6	6	23

António Costa	Global Base: 828	PS Base: 296	PSD Base: 214	CDU Base: 29	BE Base: 34	CHEGA Base: 44	IL Base: 60	Outros + Branco/Nulo Base: 151
Nome Correto	92	95	94	100	94	95	100	77
Nome Incorreto	1	---	2	---	---	---	---	1
Ns/Nr	7	5	4	---	6	5	---	21



Catarina Martins	Global Base: 828	Masculino Base: 398	Feminino Base: 430	18-34 anos Base: 176	35-44 anos Base: 136	45-54 anos Base: 146	≥ 55 anos Base: 370
Nome Correto	75	82	67	74	78	71	75
Nome Incorreto	3	1	5	1	1	1	5
Ns/Nr	22	17	27	25	21	27	19

Catarina Martins	Global Base: 828	A/B Base: 300	C1 Base: 238	C2 Base: 240	D Base: 50
Nome Correto	75	81	74	66	80
Nome Incorreto	3	2	3	3	8
Ns/Nr	22	17	23	31	12

Catarina Martins	Global Base: 828	Norte Base: 206	Grande Porto Base: 96	Centro Base: 218	Lisboa Base: 162	Sul Base: 102	Ilhas Base: 44
Nome Correto	75	77	83	73	70	78	59
Nome Incorreto	3	3	2	4	2	6	---
Ns/Nr	22	20	15	23	27	16	41

Catarina Martins	Global Base: 828	PS Base: 296	PSD Base: 214	CDU Base: 29	BE Base: 34	CHEGA Base: 44	IL Base: 60	Outros + Branco/Nulo Base: 151
Nome Correto	75	74	80	76	88	73	90	60
Nome Incorreto	3	3	3	10	---	---	---	6
Ns/Nr	22	24	17	14	12	27	10	34



André Ventura		Global Base: 828	Masculino Base: 398	Feminino Base: 430	18-34 anos Base: 176	35-44 anos Base: 136	45-54 anos Base: 146	≥ 55 anos Base: 370
Nome Correto	74	79	69	84	82	68	68	
Nome Incorreto	1	1	---	---	---	1	1	
Ns/Nr	25	20	30	16	18	30	31	

André Ventura		Global Base: 828	A/B Base: 300	C1 Base: 238	C2 Base: 240	D Base: 50
Nome Correto	74	78	71	71	76	
Nome Incorreto	1	---	2	1	---	
Ns/Nr	25	22	27	28	24	

André Ventura		Global Base: 828	Norte Base: 206	Grande Porto Base: 96	Centro Base: 218	Lisboa Base: 162	Sul Base: 102	Ilhas Base: 44
Nome Correto	74	73	79	73	70	80	68	
Nome Incorreto	1	1	---	1	---	2	---	
Ns/Nr	25	26	21	26	30	18	32	

André Ventura		Global Base: 828	PS Base: 296	PSD Base: 214	CDU Base: 29	BE Base: 34	CHEGA Base: 44	IL Base: 60	Outros + Branco/Nulo Base: 151
Nome Correto	74	72	75	93	94	86	87	59	
Nome Incorreto	1	1	1	---	---	---	---	1	
Ns/Nr	25	27	24	7	6	14	13	40	

Q7 – Gostaria que me disse-se o nome dos seguintes líderes partidários, se não souber algum dos nomes basta dizer-me.(%)



Jerónimo de Sousa		Global Base: 828	Masculino Base: 398	Feminino Base: 430	18-34 anos Base: 176	35-44 anos Base: 136	45-54 anos Base: 146	≥ 55 anos Base: 370
Nome Correto	71	73	68	63	66	59	81	
Nome Incorreto	4	4	4	3	4	7	2	
Ns/Nr	26	24	28	34	29	34	17	

Jerónimo de Sousa		Global Base: 828	A/B Base: 300	C1 Base: 238	C2 Base: 240	D Base: 50
Nome Correto	71	79	66	63	72	
Nome Incorreto	4	3	3	5	4	
Ns/Nr	26	17	31	32	24	

Jerónimo de Sousa		Global Base: 828	Norte Base: 206	Grande Porto Base: 96	Centro Base: 218	Lisboa Base: 162	Sul Base: 102	Ilhas Base: 44
Nome Correto	71	68	83	66	74	78	45	
Nome Incorreto	4	4	2	5	4	2	5	
Ns/Nr	26	28	15	29	22	20	50	

Jerónimo de Sousa		Global Base: 828	PS Base: 296	PSD Base: 214	CDU Base: 29	BE Base: 34	CHEGA Base: 44	IL Base: 60	Outros + Branco/Nulo Base: 151
Nome Correto	71	77	70	100	82	50	83	51	
Nome Incorreto	4	2	5	---	6	9	---	5	
Ns/Nr	26	21	25	---	12	41	17	44	

Q7 – Gostaria que me disse-se o nome dos seguintes líderes partidários, se não souber algum dos nomes basta dizer-me.(%)



Luís Montenegro	Global Base: 828	Masculino Base: 398	Feminino Base: 430	18-34 anos Base: 176	35-44 anos Base: 136	45-54 anos Base: 146	≥ 55 anos Base: 370
Nome Correto	43	49	38	34	44	44	47
Nome Incorreto	21	20	21	27	26	12	18
Ns/Nr	36	31	41	39	29	44	35

Luís Montenegro	Global Base: 828	A/B Base: 300	C1 Base: 238	C2 Base: 240	D Base: 50
Nome Correto	43	51	47	31	36
Nome Incorreto	21	17	22	23	24
Ns/Nr	36	32	31	46	40

Luís Montenegro	Global Base: 828	Norte Base: 206	Grande Porto Base: 96	Centro Base: 218	Lisboa Base: 162	Sul Base: 102	Ilhas Base: 44
Nome Correto	43	48	44	44	35	49	36
Nome Incorreto	21	21	25	19	19	25	9
Ns/Nr	36	31	31	37	47	25	55

Luís Montenegro	Global Base: 828	PS Base: 296	PSD Base: 214	CDU Base: 29	BE Base: 34	CHEGA Base: 44	IL Base: 60	Outros + Branco/Nulo Base: 151
Nome Correto	43	39	55	48	41	36	53	33
Nome Incorreto	21	24	20	14	12	27	27	15
Ns/Nr	36	38	25	38	47	36	20	52

Q7 – Gostaria que me disse-se o nome dos seguintes líderes partidários, se não souber algum dos nomes basta dizer-me.(%)



João Cotrim de Figueiredo		Global Base: 828	Masculino Base: 398	Feminino Base: 430	18-34 anos Base: 176	35-44 anos Base: 136	45-54 anos Base: 146	≥ 55 anos Base: 370
Nome Correto	26	32	20	39	26	21	21	
Nome Incorreto	1	1	1	2	---	1	1	
Ns/Nr	73	67	79	59	74	78	78	

João Cotrim de Figueiredo		Global Base: 828	A/B Base: 300	C1 Base: 238	C2 Base: 240	D Base: 50
Nome Correto	26	35	25	15	20	
Nome Incorreto	1	2	---	1	---	
Ns/Nr	73	63	75	84	80	

João Cotrim de Figueiredo		Global Base: 828	Norte Base: 206	Grande Porto Base: 96	Centro Base: 218	Lisboa Base: 162	Sul Base: 102	Ilhas Base: 44
Nome Correto	26	23	35	23	35	20	9	
Nome Incorreto	1	1	4	1	---	---	---	
Ns/Nr	73	76	60	76	65	80	91	

João Cotrim de Figueiredo		Global Base: 828	PS Base: 296	PSD Base: 214	CDU Base: 29	BE Base: 34	CHEGA Base: 44	IL Base: 60	Outros + Branco/Nulo Base: 151
Nome Correto	26	23	27	21	24	14	77	13	
Nome Incorreto	1	1	1	---	---	---	---	1	
Ns/Nr	73	76	72	79	76	86	23	85	

Q7 – Gostaria que me disse-se o nome dos seguintes líderes partidários, se não souber algum dos nomes basta dizer-me.(%)



Nuno Melo		Global Base: 828	Masculino Base: 398	Feminino Base: 430	18-34 anos Base: 176	35-44 anos Base: 136	45-54 anos Base: 146	≥ 55 anos Base: 370
Nome Correto	25	32	19	25	21	21	28	
Nome Incorreto	6	6	7	10	7	4	5	
Ns/Nr	69	62	75	65	72	75	67	

Nuno Melo		Global Base: 828	A/B Base: 300	C1 Base: 238	C2 Base: 240	D Base: 50
Nome Correto	25	35	27	11	20	
Nome Incorreto	6	7	7	6	---	
Ns/Nr	69	57	66	83	80	

Nuno Melo		Global Base: 828	Norte Base: 206	Grande Porto Base: 96	Centro Base: 218	Lisboa Base: 162	Sul Base: 102	Ilhas Base: 44
Nome Correto	25	18	27	29	26	25	23	
Nome Incorreto	6	11	10	3	2	8	5	
Ns/Nr	69	71	63	68	72	67	73	

Nuno Melo		Global Base: 828	PS Base: 296	PSD Base: 214	CDU Base: 29	BE Base: 34	CHEGA Base: 44	IL Base: 60	Outros + Branco/Nulo Base: 151
Nome Correto	25	24	33	14	29	---	43	16	
Nome Incorreto	6	7	5	7	12	5	7	7	
Ns/Nr	69	69	63	79	59	95	50	77	

Q7 – Gostaria que me dissesse o nome dos seguintes líderes partidários, se não souber algum dos nomes basta dizer-me.(%)



Inês Sousa Real	Global Base: 828	Masculino Base: 398	Feminino Base: 430	18-34 anos Base: 176	35-44 anos Base: 136	45-54 anos Base: 146	≥ 55 anos Base: 370
Nome Correto	14	17	12	22	16	7	13
Nome Incorreto	2	2	2	3	---	4	1
Ns/Nr	84	81	86	75	84	89	86

Inês Sousa Real	Global Base: 828	A/B Base: 300	C1 Base: 238	C2 Base: 240	D Base: 50
Nome Correto	14	19	15	8	16
Nome Incorreto	2	1	3	2	---
Ns/Nr	84	80	82	91	84

Inês Sousa Real	Global Base: 828	Norte Base: 206	Grande Porto Base: 96	Centro Base: 218	Lisboa Base: 162	Sul Base: 102	Ilhas Base: 44
Nome Correto	14	8	25	14	17	18	5
Nome Incorreto	2	2	2	4	1	---	---
Ns/Nr	84	90	73	83	81	82	95

Inês Sousa Real	Global Base: 828	PS Base: 296	PSD Base: 214	CDU Base: 29	BE Base: 34	CHEGA Base: 44	IL Base: 60	Outros + Branco/Nulo Base: 151
Nome Correto	14	12	13	21	6	9	43	11
Nome Incorreto	2	2	2	---	---	---	---	4
Ns/Nr	84	86	85	79	94	91	57	85

Q7 – Gostaria que me disse-se o nome dos seguintes líderes partidários, se não souber algum dos nomes basta dizer-me.(%)



Rui Tavares	Global Base: 828	Masculino Base: 398	Feminino Base: 430	18-34 anos Base: 176	35-44 anos Base: 136	45-54 anos Base: 146	≥ 55 anos Base: 370
Nome Correto	14	18	10	23	4	14	13
Nome Incorreto	2	3	1	2	---	4	1
Ns/Nr	85	80	89	75	96	82	86

Rui Tavares	Global Base: 828	A/B Base: 300	C1 Base: 238	C2 Base: 240	D Base: 50
Nome Correto	14	19	14	6	16
Nome Incorreto	2	1	2	2	4
Ns/Nr	85	79	84	93	80

Rui Tavares	Global Base: 828	Norte Base: 206	Grande Porto Base: 96	Centro Base: 218	Lisboa Base: 162	Sul Base: 102	Ilhas Base: 44
Nome Correto	14	7	15	17	21	16	---
Nome Incorreto	2	3	2	1	---	2	5
Ns/Nr	85	90	83	83	79	82	95

Rui Tavares	Global Base: 828	PS Base: 296	PSD Base: 214	CDU Base: 29	BE Base: 34	CHEGA Base: 44	IL Base: 60	Outros + Branco/Nulo Base: 151
Nome Correto	14	14	9	28	18	5	47	5
Nome Incorreto	2	1	1	7	---	---	---	4
Ns/Nr	85	84	90	66	82	95	53	91

Q7 – Gostaria que me disse-se o nome dos seguintes líderes partidários, se não souber algum dos nomes basta dizer-me.(%)



LÍDERES PARTIDÁRIOS

José Luís Ferreira		Global Base: 828	Masculino Base: 398	Feminino Base: 430	18-34 anos Base: 176	35-44 anos Base: 136	45-54 anos Base: 146	≥ 55 anos Base: 370
Nome Correto	1	2	---	2	---	---	1	
Nome Incorreto	2	2	3	5	---	1	2	
Ns/Nr	97	96	97	93	100	99	97	

José Luís Ferreira		Global Base: 828	A/B Base: 300	C1 Base: 238	C2 Base: 240	D Base: 50
Nome Correto	1	1	---	---	---	8
Nome Incorreto	2	1	2	4	4	4
Ns/Nr	97	98	98	96	88	

José Luís Ferreira		Global Base: 828	Norte Base: 206	Grande Porto Base: 96	Centro Base: 218	Lisboa Base: 162	Sul Base: 102	Ilhas Base: 44
Nome Correto	1	1	---	1	1	2	---	
Nome Incorreto	2	2	---	4	4	---	---	
Ns/Nr	97	97	100	95	95	98	100	

José Luís Ferreira		Global Base: 828	PS Base: 296	PSD Base: 214	CDU Base: 29	BE Base: 34	CHEGA Base: 44	IL Base: 60	Outros + Branco/Nulo Base: 151
Nome Correto	1	1	---	---	---	---	---	1	
Nome Incorreto	2	2	---	---	14	7	1		
Ns/Nr	97	97	99	100	100	86	93	97	

Q7 – Gostaria que me dissesse o nome dos seguintes líderes partidários, se não souber algum dos nomes basta dizer-me.(%)

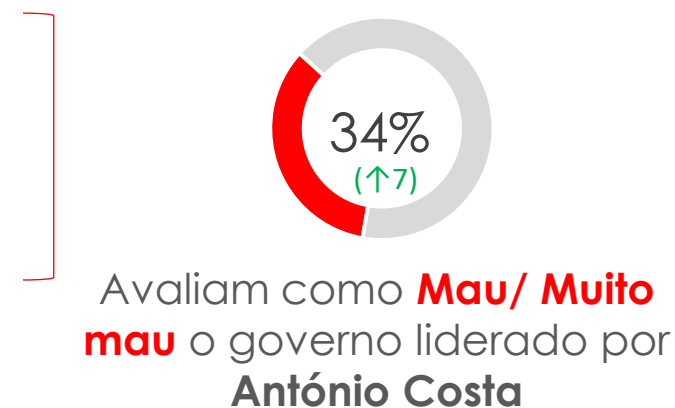
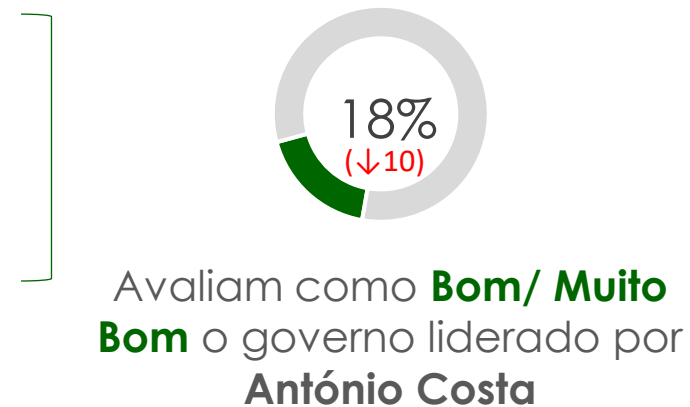
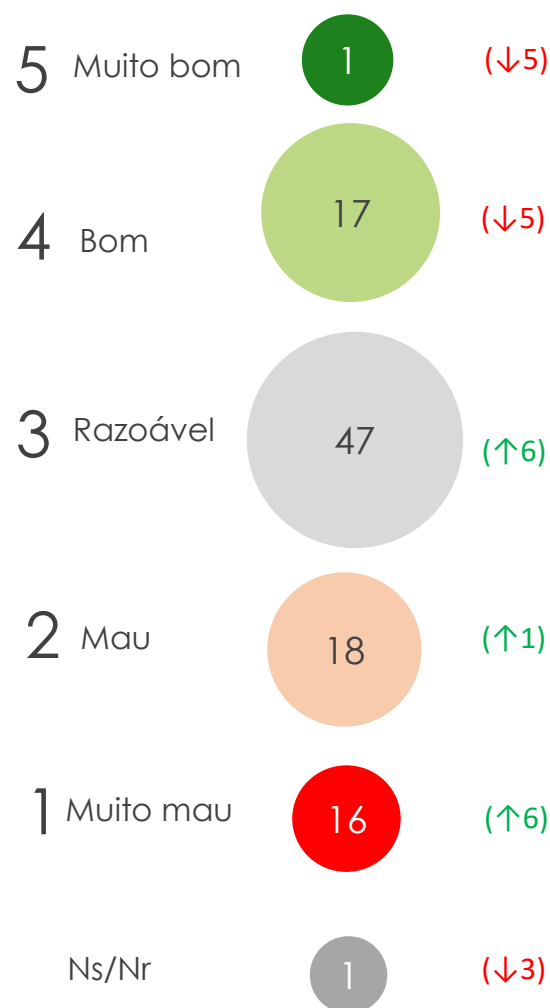


AVALIÇÃO DO GOVERNO

A maioria avalia o governo como razoável, mas crescem as avaliações negativas face a abril

Diferença de 16pp entre as avaliações positivas e negativas

Avaliação do governo liderado por **António Costa**



Que avaliação faz do governo liderado por António Costa até o momento	Global Base: 828	Masculino Base: 398	Feminino Base: 430	18-34 anos Base: 176	35-44 anos Base: 136	45-54 anos Base: 146	≥ 55 anos Base: 370
Muito mau	16	20	13	15	16	12	18
Mau	18	19	17	18	26	21	14
Razoável	47	43	50	55	34	51	46
Bom	17	15	19	11	22	15	18
Muito Bom	1	2	1	1	1	---	2
Ns/Nr	1	2	---	---	---	1	2

Que avaliação faz do governo liderado por António Costa até o momento	Global Base: 828	A/B Base: 300	C1 Base: 238	C2 Base: 240	D Base: 50
Muito mau	16	13	17	20	16
Mau	18	23	17	13	16
Razoável	47	46	47	47	52
Bom	17	17	18	18	8
Muito Bom	1	1	1	1	8
Ns/Nr	1	1	1	2	--

Q16 - Que avaliação faz do Governo liderado por António Costa até ao momento?

Que avaliação faz do governo liderado por António Costa até o momento	Global Base: 828	Norte Base: 206	Grande Porto Base: 96	Centro Base: 218	Lisboa Base: 162	Sul Base: 102	Ilhas Base: 44
Muito mau	16	16	10	17	20	22	5
Mau	18	19	25	20	12	10	23
Razoável	47	48	48	41	48	49	59
Bom	17	17	17	20	14	18	9
Muito Bom	1	---	---	1	5	---	---
Ns/Nr	1	---	---	1	1	2	5

Que avaliação faz do governo liderado por António Costa até o momento	Global Base: 828	PS Base: 296	PSD Base: 214	CDU Base: 29	BE Base: 34	CHEGA Base: 44	IL Base: 60	Outros + Branco/Nulo Base: 151
Muito mau	16	2	25	21	6	45	33	17
Mau	18	4	30	21	35	18	37	16
Razoável	47	53	41	52	47	27	30	55
Bom	17	38	4	7	12	9	---	7
Muito Bom	1	3	---	---	---	---	---	--
Ns/Nr	1	---	---	---	---	---	---	5

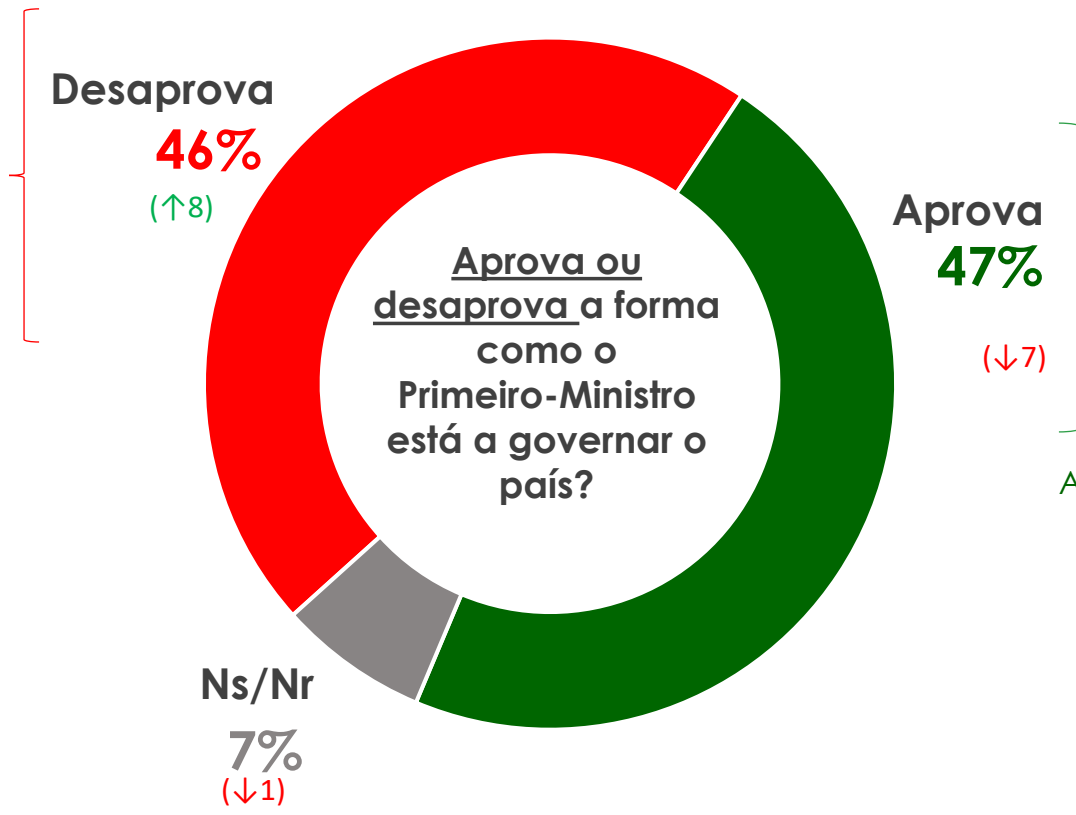
Q16 - Que avaliação faz do Governo liderado por António Costa até ao momento?



A forma como o Primeiro-Ministro está a governar o país divide opiniões, 47% aprovam e 46% desaprovam

Quanto mais alta a Classe Social maior a desaprovação

- Quem mais **desaprova**:**
- ✓ Sexo masculino
 - ✓ Classe Social A/B
 - ✓ Sul e Ilhas
 - ✓ Eleitorado PSD, CHEGA e IL



- Quem mais **aprova**:**
- ✓ Sexo feminino
 - ✓ Classe Social C2
 - ✓ Centro e Lisboa
 - ✓ Eleitorado PS

Aprovação por eleitorado:

PS	83
PSD	20
CDU	45
BE	41
CHEGA	18
IL	13

Aprova ou desaprova a forma como o Primeiro-Ministro está a governar o país?	Global Base: 828	Masculino Base: 398	Feminino Base: 430	18-34 anos Base: 176	35-44 anos Base: 136	45-54 anos Base: 146	≥ 55 anos Base: 370
Desaprova	46	50	42	47	49	48	44
Aprova	47	44	49	42	50	45	48
Ns/Nr	7	6	9	11	1	7	8

Aprova ou desaprova a forma como o Primeiro-Ministro está a governar o país?	Global Base: 828	A/B Base: 300	C1 Base: 238	C2 Base: 240	D Base: 50
Desaprova	46	51	49	38	36
Aprova	47	45	46	50	44
Ns/Nr	7	4	5	12	20

Aprova ou desaprova a forma como o Primeiro-Ministro está a governar o país?	Global Base: 828	Norte Base: 206	Grande Porto Base: 96	Centro Base: 218	Lisboa Base: 162	Sul Base: 102	Ilhas Base: 44
Desaprova	46	46	46	43	43	53	55
Aprova	47	47	46	50	51	39	36
Ns/Nr	7	8	8	7	6	8	9

Aprova ou desaprova a forma como o Primeiro-Ministro está a governar o país?	Global Base: 828	PS Base: 296	PSD Base: 214	CDU Base: 29	BE Base: 34	CHEGA Base: 44	IL Base: 60	Outros + Branco/Nulo Base: 151
Desaprova	46	11	76	55	47	68	87	48
Aprova	47	83	20	45	41	18	13	36
Ns/Nr	7	6	5	---	12	14	---	16



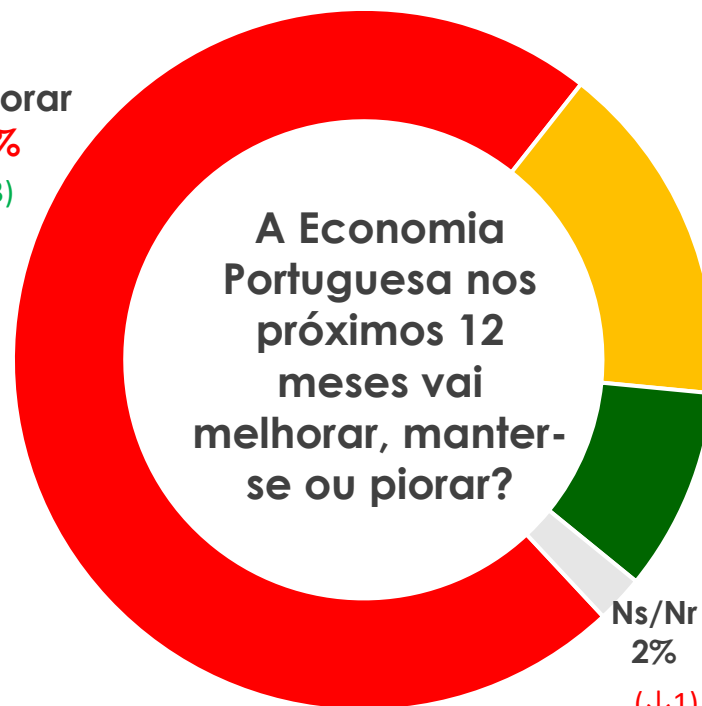
A maioria está pessimista quanto à evolução da economia portuguesa nos próximos 12 meses.

Mulheres, idades entre 35-54 anos, Ilhas e eleitorado do Chega são os mais pessimistas.

Quem mais refere **vai piorar**:

- ✓ Sexo feminino
- ✓ 35-44 anos
- ✓ Classe Social C2
- ✓ Ilhas e Norte
- ✓ Eleitorado CHEGA

Vai piorar
73%
(↑3)



A Economia Portuguesa nos próximos 12 meses vai melhorar, manter-se ou piorar?

Vai manter-se
16%
(↓2)

Vai melhorar
9%
(=)

Ns/Nr
2%
(↓1)

✓ Quem mais refere

✓ **vai manter-se:**

- ✓ Sexo masculino
- ✓ 18-34 anos
- ✓ Classe Social C1
- ✓ Sul e Centro
- ✓ Eleitorado PS

✓ Quem mais refere

vai melhorar:

- ✓ 45 e mãos anos
- ✓ Classe Social D
- ✓ Sul e Grande Porto
- ✓ Eleitorado BE

A Economia Portuguesa nos próximos 12 meses vai melhorar, manter-se ou piorar?	Global Base: 828	Masculino Base: 398	Feminino Base: 430	18-34 anos Base: 176	35-44 anos Base: 136	45-54 anos Base: 146	≥ 55 anos Base: 370
Vai piorar	73	71	74	67	85	71	71
Vai manter-se	16	17	15	23	7	18	15
Vai melhorar	9	10	9	9	6	11	10
Ns/Nr	2	3	2	1	1	---	4

A Economia Portuguesa nos próximos 12 meses vai melhorar, manter-se ou piorar?	Global Base: 828	A/B Base: 300	C1 Base: 238	C2 Base: 240	D Base: 50
Vai piorar	73	72	71	75	72
Vai manter-se	16	16	20	13	8
Vai melhorar	9	10	7	10	16
Ns/Nr	2	2	2	3	4

A Economia Portuguesa nos próximos 12 meses vai melhorar, manter-se ou piorar?	Global Base: 828	Norte Base: 206	Grande Porto Base: 96	Centro Base: 218	Lisboa Base: 162	Sul Base: 102	Ilhas Base: 44
Vai piorar	73	78	77	70	73	61	82
Vai manter-se	16	15	6	19	14	24	14
Vai melhorar	9	7	13	8	11	14	5
Ns/Nr	2	1	4	3	2	2	---

A Economia Portuguesa nos próximos 12 meses vai melhorar, manter-se ou piorar?	Global Base: 828	PS Base: 296	PSD Base: 214	CDU Base: 29	BE Base: 34	CHEGA Base: 44	IL Base: 60	Outros + Branco/Nulo Base: 151
Vai piorar	73	61	85	72	59	95	83	71
Vai manter-se	16	23	10	21	12	5	13	13
Vai melhorar	9	12	3	7	29	---	3	15
Ns/Nr	2	4	2	---	---	---	---	1

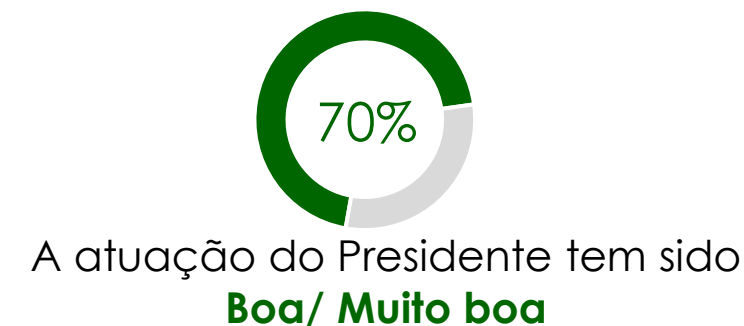
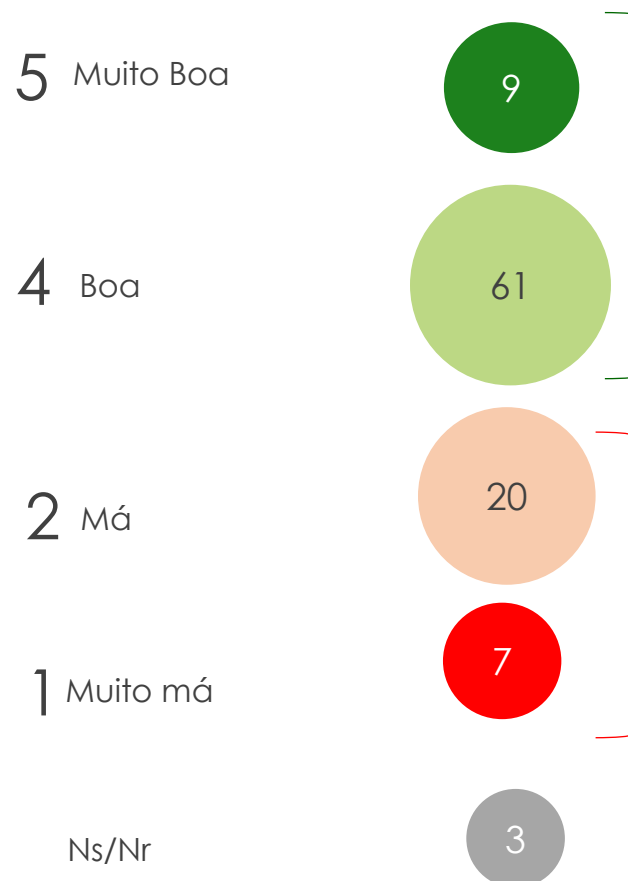


PRESIDÊNCIA DA REPÚBLICA

A maioria (70%) considera **Boa ou muito boa** a atuação do Presidente da República

Diferença de **43%** entre os que consideram a sua atuação **boa/muito boa** ou **má/muito má**.

Como tem sido a atuação do Presidente da República?



Atuação do Presidente da República	Global Base: 828	Masculino Base: 398	Feminino Base: 430	18-34 anos Base: 176	35-44 anos Base: 136	45-54 anos Base: 146	≥ 55 anos Base: 370
Muito Má	7	10	4	10	7	8	5
Má	20	26	15	30	24	23	14
Boa	61	55	66	57	65	51	65
Muito Boa	9	8	10	2	3	11	13
Ns/Nr	3	2	5	1	1	7	3

Atuação do Presidente da República	Global Base: 828	A/B Base: 300	C1 Base: 238	C2 Base: 240	D Base: 50
Muito Má	7	7	8	8	4
Má	20	24	24	15	8
Boa	61	63	58	61	56
Muito Boa	9	5	8	11	24
Ns/Nr	3	1	2	6	8

Q19 – Na sua opinião, a atuação do Presidente da República tem sido?

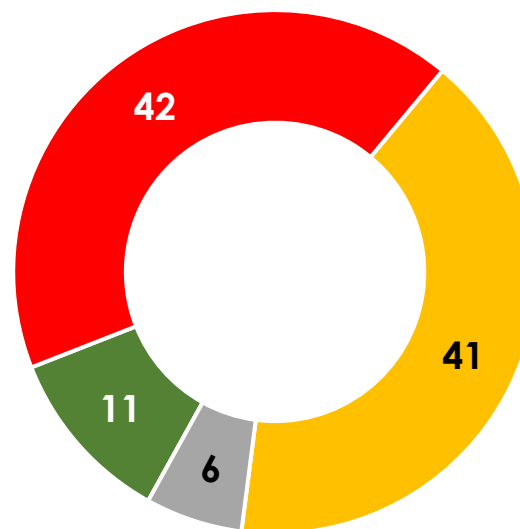
Atuação do Presidente da República	Global Base: 828	Norte Base: 206	Grande Porto Base: 96	Centro Base: 218	Lisboa Base: 162	Sul Base: 102	Ilhas Base: 44
Muito Má	7	8	8	10	4	4	5
Má	20	19	25	20	20	22	18
Boa	61	59	56	56	65	69	64
Muito Boa	9	8	6	12	10	2	14
Ns/Nr	3	6	4	2	1	4	---

Atuação do Presidente da República	Global Base: 828	PS Base: 296	PSD Base: 214	CDU Base: 29	BE Base: 34	CHEGA Base: 44	IL Base: 60	Outros + Branco/Nulo Base: 151
Muito Má	7	1	8	7	6	32	13	7
Má	20	11	27	28	35	23	50	13
Boa	61	72	54	41	47	41	37	69
Muito Boa	9	14	7	17	---	---	---	6
Ns/Nr	3	1	3	7	12	5	---	5

Q19 – Na sua opinião, a atuação do Presidente da República tem sido?

Maior confiança no Presidente (42%) da República que no Primeiro-Ministro (11%).

Em quem confia mais



- No Primeiro-Ministro
- No Presidente da República
- Tem Igual Confiança
- Ns/Nr

✓ **Quem confia mais no Presidente da República:**

- ✓ Sexo Feminino
- ✓ 35-54 anos
- ✓ Classe C2
- ✓ Ilhas
- ✓ Eleitorado PSD

✓ **Quem confia mais no Primeiro-Ministro:**

- ✓ Sexo masculino
- ✓ 45-54 anos
- ✓ Classe A/B e C1
- ✓ Centro
- ✓ Eleitorado PS

PRESIDÊNCIA REPÚBLICA

Em quem confia mais	Global Base: 828	Masculino Base: 398	Feminino Base: 430	18-34 anos Base: 176	35-44 anos Base: 136	45-54 anos Base: 146	≥ 55 anos Base: 370
Primeiro-Ministro	11	12	10	10	10	14	10
Tem Igual Confiança	41	39	43	42	38	33	44
Presidente da República	42	41	43	42	44	44	40
Ns/Nr	6	9	4	6	7	10	5

Em quem confia mais	Global Base: 828	A/B Base: 300	C1 Base: 238	C2 Base: 240	D Base: 50
Primeiro-Ministro	11	13	13	8	4
Tem Igual Confiança	41	43	39	39	48
Presidente da República	42	42	39	46	32
Ns/Nr	6	3	9	7	16

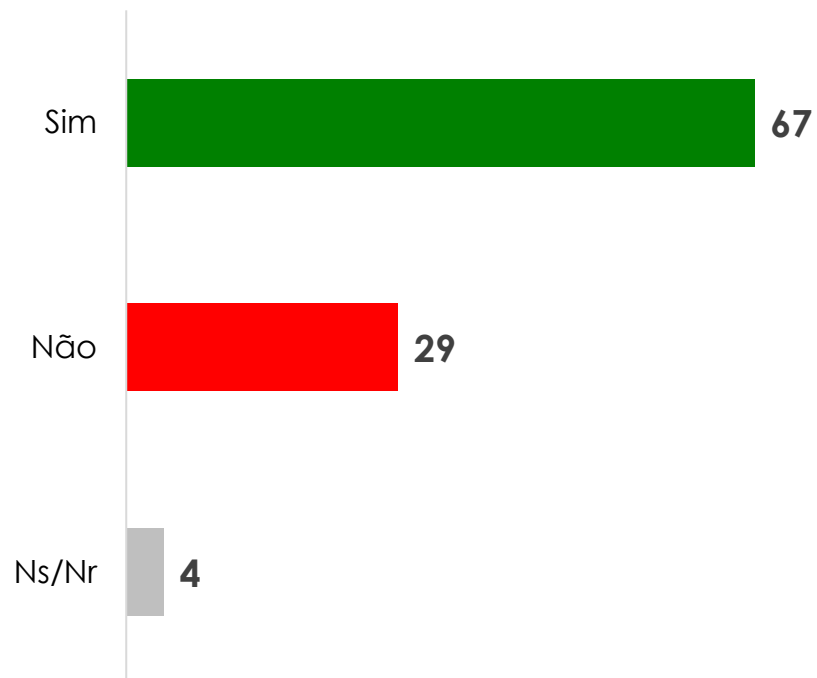
Em quem confia mais	Global Base: 828	Norte Base: 206	Grande Porto Base: 96	Centro Base: 218	Lisboa Base: 162	Sul Base: 102	Ilhas Base: 44
Primeiro-Ministro	11	12	8	14	7	12	9
Tem Igual Confiança	41	43	52	40	41	29	36
Presidente da República	42	42	33	38	46	47	55
Ns/Nr	6	4	6	8	6	12	----

Em quem confia mais	Global Base: 828	PS Base: 296	PSD Base: 214	CDU Base: 29	BE Base: 34	CHEGA Base: 44	IL Base: 60	Outros + Branco/Nulo Base: 151
Primeiro-Ministro	11	20	3	14	12	9	3	7
Tem Igual Confiança	41	61	24	48	35	32	33	29
Presidente da República	42	17	65	38	41	36	50	56
Ns/Nr	6	1	7	---	12	23	13	8

Q20 – Comparando o atual Presidente da República com o Primeiro-ministro diria que: (%)



O Presidente da República devia ser mais exigente com o Governo?



Quem mais refere que PR devia ser mais exigente com Governo:

- ✓ Sexo Feminino
- ✓ 18-34 anos
- ✓ Classe A/B
- ✓ Norte
- ✓ Eleitorado IL

Quem mais refere que PR não devia ser mais exigente com Governo:

- ✓ Sexo Masculino
- ✓ Mais de 55 anos
- ✓ Classe D
- ✓ Lisboa
- ✓ Eleitorado PS

A maioria (67%) considera que o Presidente da República devia ser mais exigente com o Governo

PRESIDÊNCIA REPÚBLICA

O Presidente da República devia ser mais exigente com o Governo	Global Base: 828	Masculino Base: 398	Feminino Base: 430	18-34 anos Base: 176	35-44 anos Base: 136	45-54 anos Base: 146	≥ 55 anos Base: 370
sim	67	65	69	83	75	68	57
Não	29	30	28	14	25	30	37
Ns/Nr	4	5	3	3	---	1	6

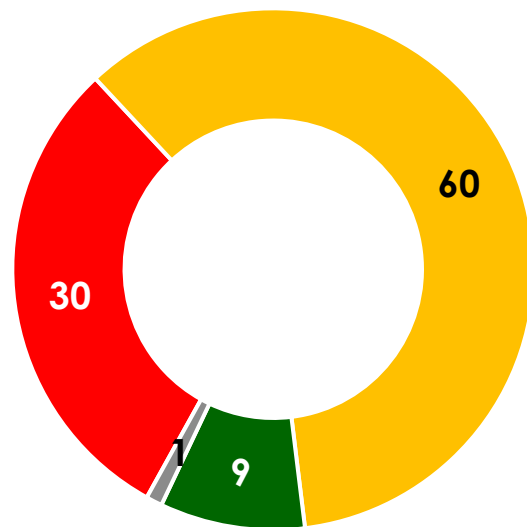
O Presidente da República devia ser mais exigente com o Governo	Global Base: 828	A/B Base: 300	C1 Base: 238	C2 Base: 240	D Base: 50
sim	67	72	64	69	48
Não	29	25	34	26	40
Ns/Nr	4	3	2	5	12

O Presidente da República devia ser mais exigente com o Governo	Global Base: 828	Norte Base: 206	Grande Porto Base: 96	Centro Base: 218	Lisboa Base: 162	Sul Base: 102	Ilhas Base: 44
sim	67	75	63	67	59	73	64
Não	29	21	33	28	38	25	32
Ns/Nr	4	4	4	5	2	2	5

O Presidente da República devia ser mais exigente com o Governo	Global Base: 828	PS Base: 296	PSD Base: 214	CDU Base: 29	BE Base: 34	CHEGA Base: 44	IL Base: 60	Outros + Branco/Nulo Base: 151
sim	67	43	86	52	71	82	100	74
Não	29	55	11	41	18	14	---	19
Ns/Nr	4	1	3	7	12	5	---	8



Atual mandato do Presidente da República
Marcelo Rabelo de Sousa



- Pior que o primeiro mandato
- Igual ao primeiro mandato
- Melhor que o primeiro mandato
- Ns/Nr

Quem **mais considera o segundo mandato melhor que o primeiro:**

- ✓ Sexo Masculino
- ✓ Mais de 55 anos
- ✓ Classe D
- ✓ Ilhas
- ✓ Eleitorado PSD

Quem **mais considera o segundo mandato pior que o primeiro :**

- ✓ Sexo Feminino
- ✓ 35-44 anos
- ✓ Classe A/B
- ✓ Norte
- ✓ Eleitorado BE

A maioria (60%) não vê diferenças entre o primeiro e o segundo mandato do PR, contudo são mais os que consideram o segundo mandato pior dos que consideram melhor.

Atual mandato do Presidente da República	Global Base: 828	Masculino Base: 398	Feminino Base: 430	18-34 anos Base: 176	35-44 anos Base: 136	45-54 anos Base: 146	≥ 55 anos Base: 370
Pior que o Primeiro	30	28	32	31	37	36	25
Igual ao primeiro	60	61	59	59	60	56	62
Melhor que o primeiro	9	9	8	8	3	8	11
Ns/Nr	1	2	1	2	---	---	2

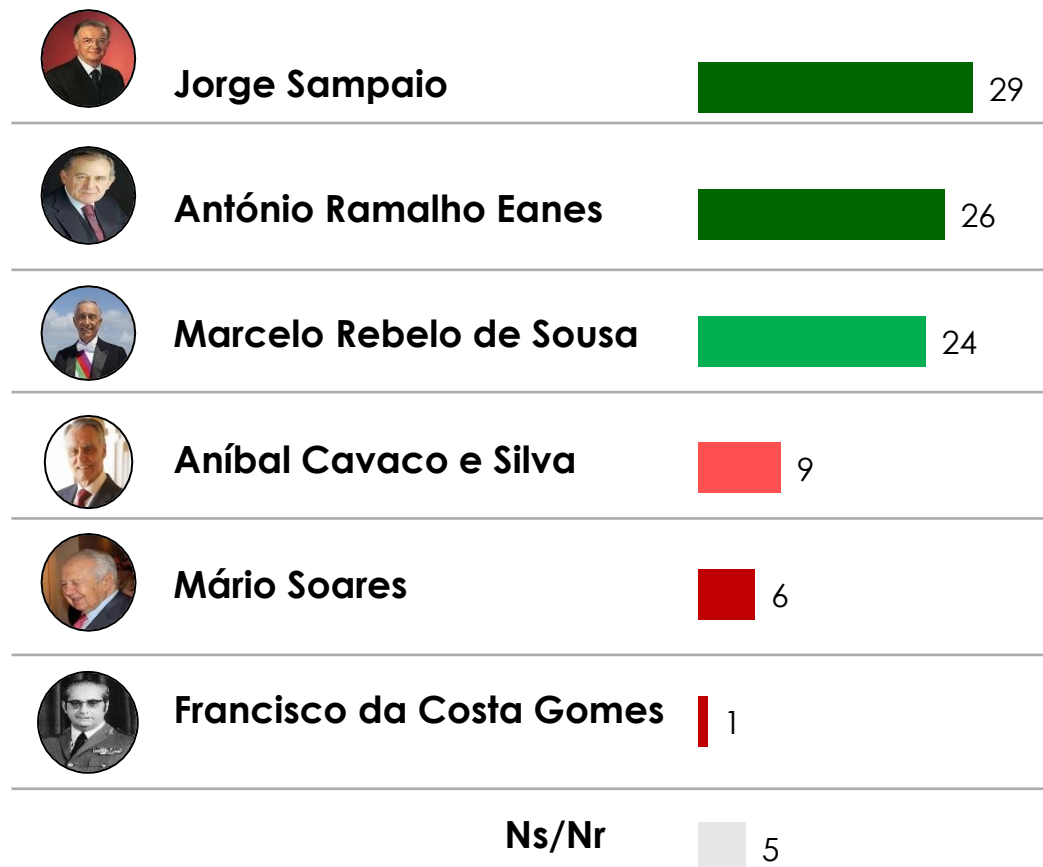
Atual mandato do Presidente da República	Global Base: 828	A/B Base: 300	C1 Base: 238	C2 Base: 240	D Base: 50
Pior que o Primeiro	30	38	33	23	8
Igual ao primeiro	60	54	59	68	64
Melhor que o primeiro	9	7	8	9	20
Ns/Nr	1	1	1	1	8

Atual mandato do Presidente da República	Global Base: 828	Norte Base: 206	Grande Porto Base: 96	Centro Base: 218	Lisboa Base: 162	Sul Base: 102	Ilhas Base: 44
Pior que o Primeiro	30	39	27	27	35	25	9
Igual ao primeiro	60	50	67	67	56	59	73
Melhor que o primeiro	9	11	6	6	7	12	18
Ns/Nr	1	---	---	1	2	4	---

Atual mandato do Presidente da República	Global Base: 828	PS Base: 296	PSD Base: 214	CDU Base: 29	BE Base: 34	CHEGA Base: 44	IL Base: 60	Outros + Branco/Nulo Base: 151
Pior que o Primeiro	30	28	25	38	47	45	37	28
Igual ao primeiro	60	64	60	55	47	45	53	64
Melhor que o primeiro	9	7	13	7	6	9	10	5
Ns/Nr	1	1	2	---	---	---	---	3

Entre os presidentes da República pós 25 de abril, Jorge Sampaio foi o mais referido como o melhor seguido do General Ramalho Eanes. O atual PR ocupa a terceira posição.

Melhor PR pós 25 de abril



Melhor PR pós 25 de abril	Global Base: 828	Masculino Base: 398	Feminino Base: 430	18-34 anos Base: 176	35-44 anos Base: 136	45-54 anos Base: 146	≥ 55 anos Base: 370
Jorge Sampaio	29	27	31	28	38	32	24
António Ramalho Eanes	26	33	20	10	18	32	35
Marcelo Rebelo de Sousa	24	18	29	34	32	19	18
Aníbal Cavaco e Silva	9	8	9	6	10	10	9
Mário Soares	6	8	5	6	1	4	9
Francisco da Costa Gomes	1	2	---	1	---	---	2
Ns/Nr	5	6	5	15	---	4	3

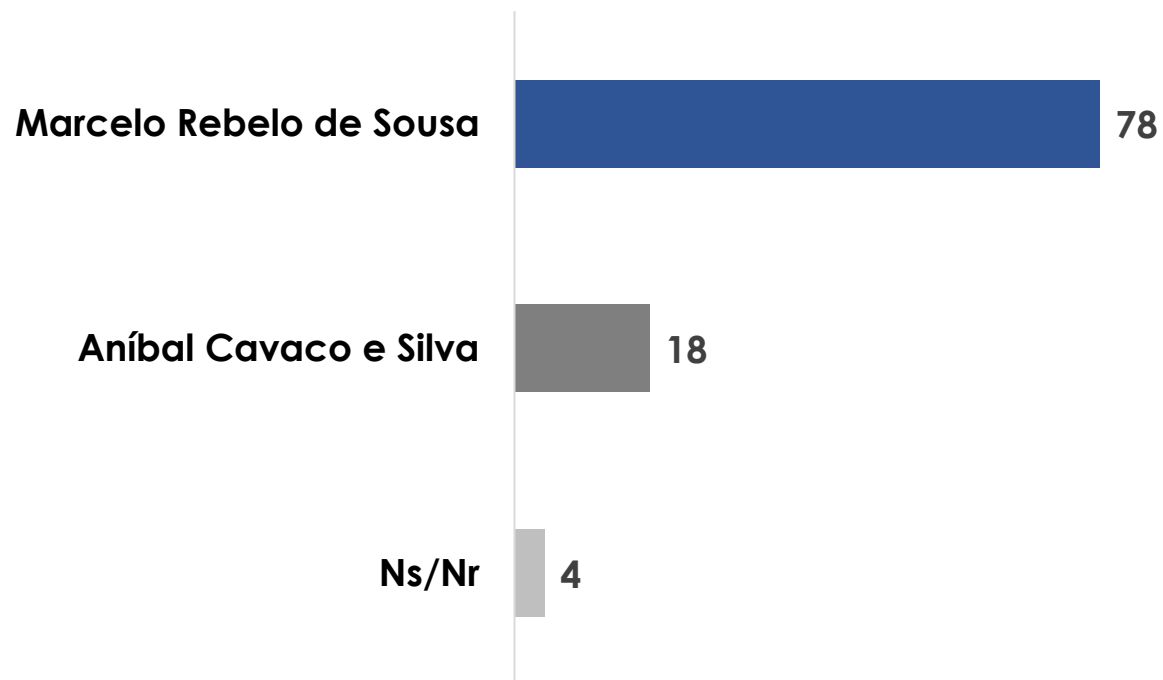
Melhor PR pós 25 de abril	Global Base: 828	A/B Base: 300	C1 Base: 238	C2 Base: 240	D Base: 50
Jorge Sampaio	29	31	25	32	20
António Ramalho Eanes	26	23	29	26	32
Marcelo Rebelo de Sousa	24	26	23	25	12
Aníbal Cavaco e Silva	9	8	9	8	16
Mário Soares	6	7	7	3	12
Francisco da Costa Gomes	1	1	1	1	---
Ns/Nr	5	3	6	7	8

Melhor PR pós 25 de abril	Global Base: 828	Norte Base: 206	Grande Porto Base: 96	Centro Base: 218	Lisboa Base: 162	Sul Base: 102	Ilhas Base: 44
Jorge Sampaio	29	27	38	28	36	22	9
António Ramalho Eanes	26	26	15	29	21	35	36
Marcelo Rebelo de Sousa	24	26	29	25	19	18	32
Aníbal Cavaco e Silva	9	11	4	6	9	12	14
Mário Soares	6	7	13	3	5	6	9
Francisco da Costa Gomes	1	---	---	1	2	2	---
Ns/Nr	5	3	2	7	9	6	---

Melhor PR pós 25 de abril	Global Base: 828	PS Base: 296	PSD Base: 214	CDU Base: 29	BE Base: 34	CHEGA Base: 44	IL Base: 60	Outros + Branco/Nulo Base: 151
Jorge Sampaio	29	36	22	41	65	18	17	21
António Ramalho Eanes	26	18	38	10	12	36	23	31
Marcelo Rebelo de Sousa	24	28	21	14	12	18	23	26
Aníbal Cavaco e Silva	9	3	14	14	---	9	23	8
Mário Soares	6	12	1	---	6	---	7	4
Francisco da Costa Gomes	1	1	---	21	---	---	---	---
Ns/Nr	5	3	3	---	6	18	7	9



Qual presidência exerceu melhor o cargo



Mais de dois terços (78%) considera que Marcelo Rebelo de Sousa exerceu melhor o cargo que Aníbal Cavaco Silva.

Q24 – Se compararmos a presidência de Marcelo Rebelo de Sousa com a presidência de Aníbal Cavaco e Silva qual deles na sua opinião melhor exerceu o cargo? (%) 62

Qual presidência exerceu melhor o cargo	Global Base: 828	Masculino Base: 398	Feminino Base: 430	18-34 anos Base: 176	35-44 anos Base: 136	45-54 anos Base: 146	≥ 55 anos Base: 370
Marcelo Rebelo de Sousa	78	73	83	88	79	75	75
Aníbal Cavaco e Silva	18	23	14	10	18	21	21
Ns/Nr	4	4	3	2	3	4	4

Qual presidência exerceu melhor o cargo	Global Base: 828	A/B Base: 300	C1 Base: 238	C2 Base: 240	D Base: 50
Marcelo Rebelo de Sousa	78	82	78	76	68
Aníbal Cavaco e Silva	18	15	18	20	28
Ns/Nr	4	3	3	4	4

Qual presidência exerceu melhor o cargo	Global Base: 828	Norte Base: 206	Grande Porto Base: 96	Centro Base: 218	Lisboa Base: 162	Sul Base: 102	Ilhas Base: 44
Marcelo Rebelo de Sousa	78	77	85	78	84	67	77
Aníbal Cavaco e Silva	18	22	6	18	14	25	23
Ns/Nr	4	1	8	4	2	8	---

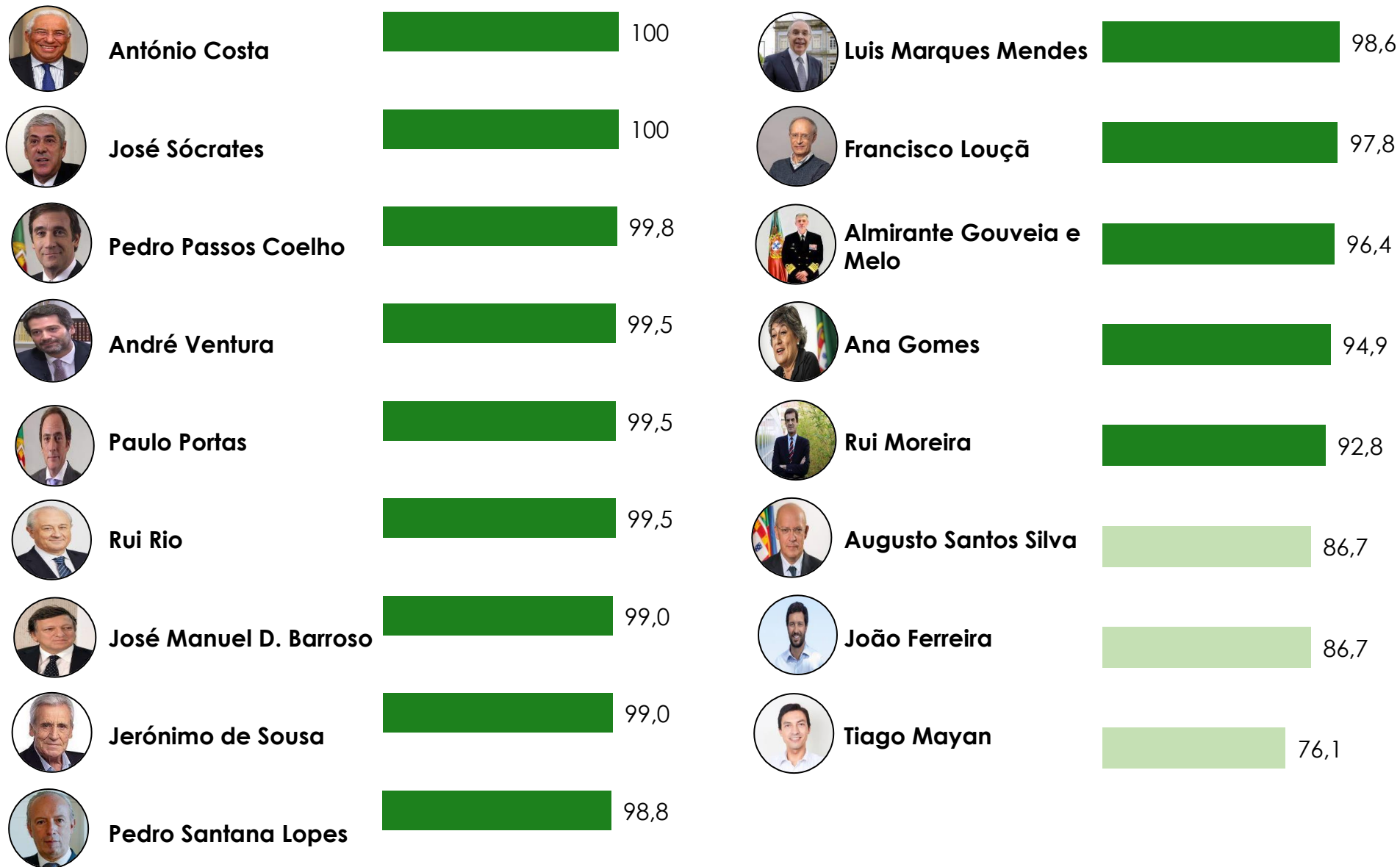
Qual presidência exerceu melhor o cargo	Global Base: 828	PS Base: 296	PSD Base: 214	CDU Base: 29	BE Base: 34	CHEGA Base: 44	IL Base: 60	Outros + Branco/Nulo Base: 151
Marcelo Rebelo de Sousa	78	95	61	86	94	82	60	72
Aníbal Cavaco e Silva	18	3	34	14	6	18	37	21
Ns/Nr	4	2	6	---	---	---	3	7



PRESIDENCIÁVEIS

Todos os nomes testados registam elevada notoriedade

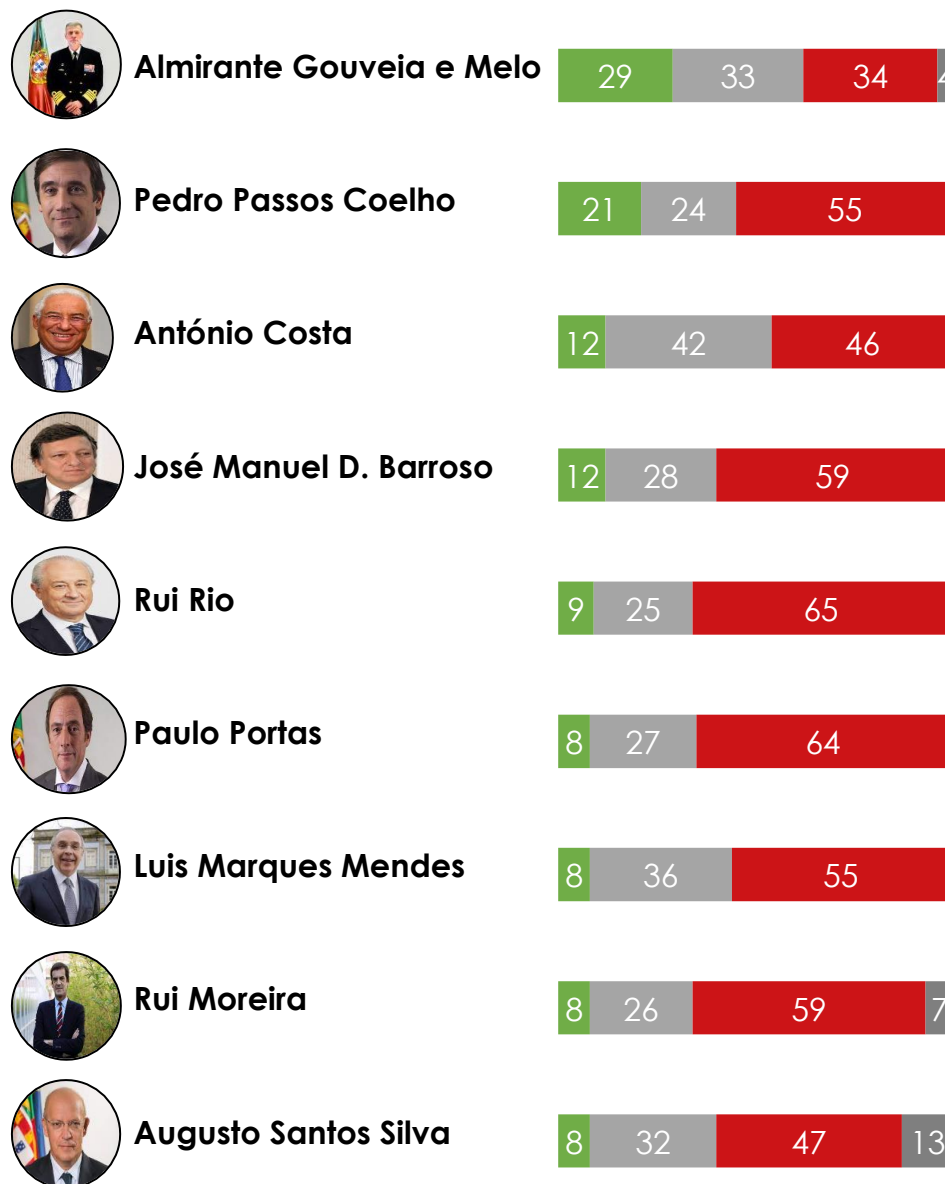
NOTORIEDADE SUGERIDA



Q25 – Apesar de ainda faltarem 4 anos para as próximas eleições presidenciais, são vários os potenciais candidatos que se começam a posicionar. Para cada um dos potenciais candidatos a Presidente da República, diga-me por favor em quem ...?(%)

Almirante Gouveia e Melo é o potencial candidato com maior certeza de voto (29%), seguido de Pedro Passos Coelho (21%).

José Sócrates é o potencial candidato com maior rejeição de voto (97%)

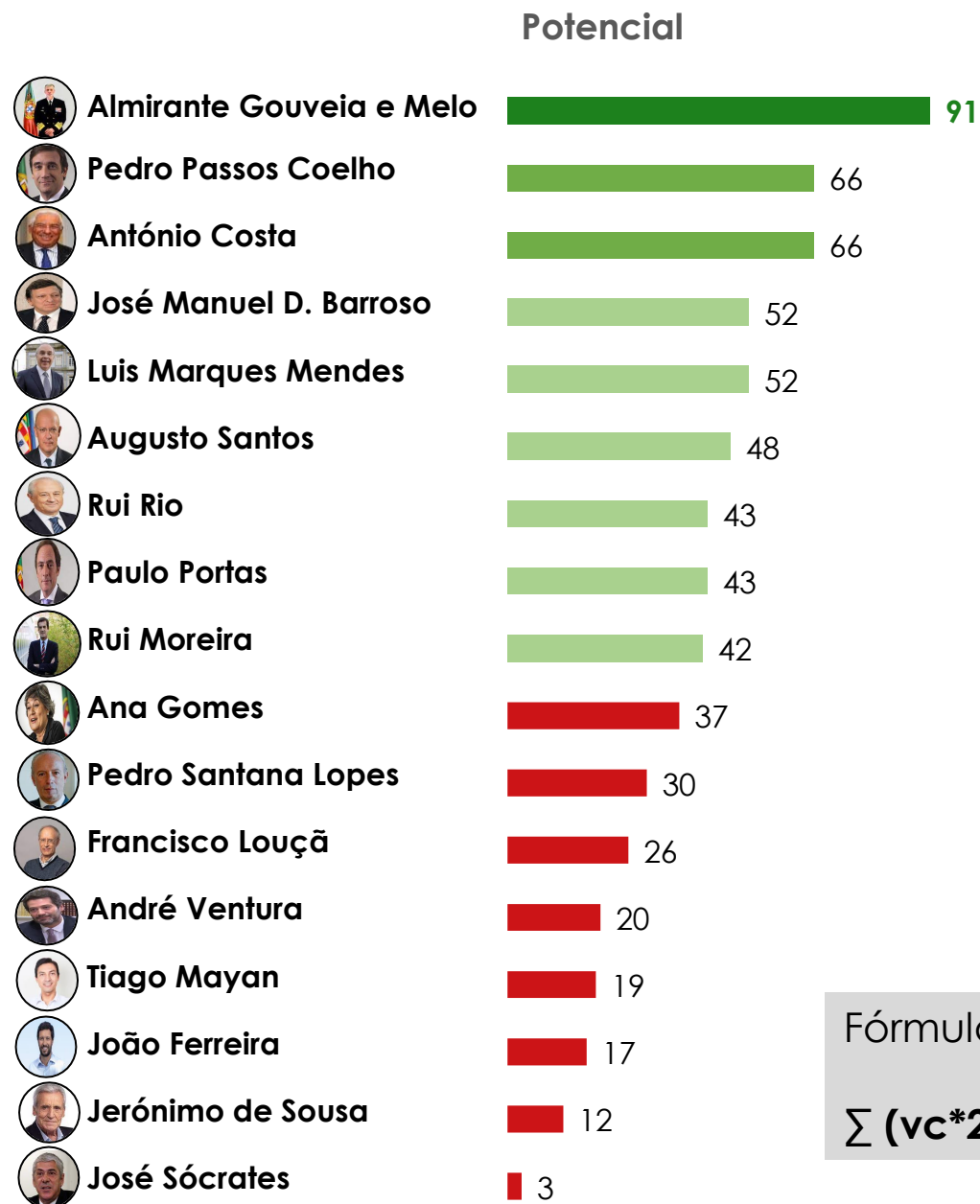


VOTO



■ Votaria de certeza
■ Jamais votaria
■ Talvez votasse
■ Não conhece / Não avalia

Almirante Gouveia e Melo é o candidato com maior potencial (91%), seguido de António Costa (66%) e Pedro Passos Coelho (66%).



Fórmula para o cálculo do Potencial:

$$\sum (vc*2)+(tv*1)+(jv*0)+(nc/na*0)$$



Ana Gomes		Global Base: 828	Masculino Base: 398	Feminino Base: 430	18-34 anos Base: 176	35-44 anos Base: 136	45-54 anos Base: 146	≥ 55 anos Base: 370
Votaria de certeza	5		2	8	6	6	3	5
Talvez votasse	27		27	28	24	40	25	25
Jamais votaria	63		68	57	60	53	67	65
Não conhece / Não avalia	5		3	7	10	1	5	4

Ana Gomes		Global Base: 828	A/B Base: 300	C1 Base: 238	C2 Base: 240	D Base: 50
Votaria de certeza	5		6	5	4	4
Talvez votasse	27		34	30	17	24
Jamais votaria	63		54	65	70	68
Não conhece / Não avalia	5		6	---	9	4

Ana Gomes		Global Base: 828	Norte Base: 206	Grande Porto Base: 96	Centro Base: 218	Lisboa Base: 162	Sul Base: 102	Ilhas Base: 44
Votaria de certeza	5		6	2	7	4	2	9
Talvez votasse	27		21	31	29	31	25	27
Jamais votaria	63		66	63	61	63	63	55
Não conhece / Não avalia	5		7	4	3	2	10	9

Ana Gomes		Global Base: 828	PS Base: 296	PSD Base: 214	CDU Base: 29	BE Base: 34	CHEGA Base: 44	IL Base: 60	Outros + Branco/Nulo Base: 151
Votaria de certeza	5		4	5	3	18	---	3	7
Talvez votasse	27		41	11	34	41	9	33	21
Jamais votaria	63		51	81	62	29	82	60	61
Não conhece / Não avalia	5		3	3	---	12	9	3	11



André Ventura		Global Base: 828	Masculino Base: 398	Feminino Base: 430	18-34 anos Base: 176	35-44 anos Base: 136	45-54 anos Base: 146	≥ 55 anos Base: 370
Votaria de certeza	4		7	2	8	4	3	3
Talvez votasse	12		15	9	11	10	19	10
Jamais votaria	83		78	88	81	85	78	86
Não conhece / Não avalia	1		---	1	---	---	---	1

André Ventura		Global Base: 828	A/B Base: 300	C1 Base: 238	C2 Base: 240	D Base: 50
Votaria de certeza	4		3	6	5	---
Talvez votasse	12		4	18	15	20
Jamais votaria	83		93	76	80	76
Não conhece / Não avalia	1		1	---	---	4

André Ventura		Global Base: 828	Norte Base: 206	Grande Porto Base: 96	Centro Base: 218	Lisboa Base: 162	Sul Base: 102	Ilhas Base: 44
Votaria de certeza	4		4	2	5	4	4	9
Talvez votasse	12		12	4	16	12	16	5
Jamais votaria	83		83	94	80	83	80	86
Não conhece / Não avalia	1		1	---	---	1	---	---

André Ventura		Global Base: 828	PS Base: 296	PSD Base: 214	CDU Base: 29	BE Base: 34	CHEGA Base: 44	IL Base: 60	Outros + Branco/Nulo Base: 151
Votaria de certeza	4		1	6	---	---	36	---	3
Talvez votasse	12		6	20	7	6	32	10	11
Jamais votaria	83		93	75	93	94	32	90	84
Não conhece / Não avalia	1		---	---	---	---	---	---	3



António Costa		Global Base: 828	Masculino Base: 398	Feminino Base: 430	18-34 anos Base: 176	35-44 anos Base: 136	45-54 anos Base: 146	≥ 55 anos Base: 370
Votaria de certeza	12		11	13	5	6	14	18
Talvez votasse	42		36	47	36	43	49	41
Jamais votaria	46		53	40	59	51	37	42
Não conhece / Não avalia	---		---	---	---	---	---	---

António Costa		Global Base: 828	A/B Base: 300	C1 Base: 238	C2 Base: 240	D Base: 50
Votaria de certeza	12		12	11	13	16
Talvez votasse	42		44	41	40	36
Jamais votaria	46		44	48	47	48
Não conhece / Não avalia	---		---	---	---	---

António Costa		Global Base: 828	Norte Base: 206	Grande Porto Base: 96	Centro Base: 218	Lisboa Base: 162	Sul Base: 102	Ilhas Base: 44
Votaria de certeza	12		11	19	15	10	8	14
Talvez votasse	42		39	35	45	46	39	41
Jamais votaria	46		50	46	40	44	53	45
Não conhece / Não avalia	---		---	---	---	---	---	---

António Costa		Global Base: 828	PS Base: 296	PSD Base: 214	CDU Base: 29	BE Base: 34	CHEGA Base: 44	IL Base: 60	Outros + Branco/Nulo Base: 151
Votaria de certeza	12		29	2	7	---	---	---	7
Talvez votasse	42		60	21	34	47	23	27	45
Jamais votaria	46		11	77	59	53	77	73	48
Não conhece / Não avalia	---		---	---	---	---	---	---	---



LÍDERES PARTIDÁRIOS

Augusto Santos		Global Base: 828	Masculino Base: 398	Feminino Base: 430	18-34 anos Base: 176	35-44 anos Base: 136	45-54 anos Base: 146	≥ 55 anos Base: 370
Votaria de certeza	8	7	9	2	4	4	13	
Talvez votasse	32	29	34	25	35	38	31	
Jamais votaria	47	55	40	44	50	44	49	
Não conhece / Não avalia	13	10	17	28	10	14	7	

Augusto Santos		Global Base: 828	A/B Base: 300	C1 Base: 238	C2 Base: 240	D Base: 50
Votaria de certeza	8	9	9	3	16	
Talvez votasse	32	38	32	23	32	
Jamais votaria	47	42	48	53	48	
Não conhece / Não avalia	13	11	11	20	4	

Augusto Santos		Global Base: 828	Norte Base: 206	Grande Porto Base: 96	Centro Base: 218	Lisboa Base: 162	Sul Base: 102	Ilhas Base: 44
Votaria de certeza	8	5	8	8	12	6	5	
Talvez votasse	32	34	35	31	31	29	23	
Jamais votaria	47	48	40	50	43	47	64	
Não conhece / Não avalia	13	14	17	10	14	18	9	

Augusto Santos		Global Base: 828	PS Base: 296	PSD Base: 214	CDU Base: 29	BE Base: 34	CHEGA Base: 44	IL Base: 60	Outros + Branco/Nulo Base: 151
Votaria de certeza	8	18	3	7	---	---	---	3	
Talvez votasse	32	32	35	28	29	18	40	28	
Jamais votaria	47	39	54	59	47	68	50	44	
Não conhece / Não avalia	13	11	8	7	24	14	10	25	



José Manuel D. Barroso		Global Base: 828	Masculino Base: 398	Feminino Base: 430	18-34 anos Base: 176	35-44 anos Base: 136	45-54 anos Base: 146	≥ 55 anos Base: 370
Votaria de certeza	12		11	12	9	13	16	10
Talvez votasse	28		29	28	36	25	34	24
Jamais votaria	59		60	58	52	62	48	65
Não conhece / Não avalia	1		---	2	2	---	1	1

José Manuel D. Barroso		Global Base: 828	A/B Base: 300	C1 Base: 238	C2 Base: 240	D Base: 50
Votaria de certeza	12		10	11	13	20
Talvez votasse	28		28	26	33	20
Jamais votaria	59		61	62	53	60
Não conhece / Não avalia	1		1	1	2	---

José Manuel D. Barroso		Global Base: 828	Norte Base: 206	Grande Porto Base: 96	Centro Base: 218	Lisboa Base: 162	Sul Base: 102	Ilhas Base: 44
Votaria de certeza	12		23	15	9	2	6	9
Talvez votasse	28		30	21	33	30	25	18
Jamais votaria	59		47	65	57	64	69	73
Não conhece / Não avalia	1		---	---	1	4	---	---

José Manuel D. Barroso		Global Base: 828	PS Base: 296	PSD Base: 214	CDU Base: 29	BE Base: 34	CHEGA Base: 44	IL Base: 60	Outros + Branco/Nulo Base: 151
Votaria de certeza	12		7	21	---	6	9	7	12
Talvez votasse	28		23	45	3	6	32	37	22
Jamais votaria	59		69	34	97	88	59	57	62
Não conhece / Não avalia	1		1	---	---	---	---	---	4



LÍDERES PARTIDÁRIOS

Francisco Louçã		Global Base: 828	Masculino Base: 398	Feminino Base: 430	18-34 anos Base: 176	35-44 anos Base: 136	45-54 anos Base: 146	≥ 55 anos Base: 370
Votaria de certeza	3		3	3	1	6	1	4
Talvez votasse	20		23	17	18	28	19	18
Jamais votaria	75		73	76	76	65	75	78
Não conhece / Não avalia	2		1	3	5	1	4	1

Francisco Louçã		Global Base: 828	A/B Base: 300	C1 Base: 238	C2 Base: 240	D Base: 50
Votaria de certeza	3		5	2	3	4
Talvez votasse	20		23	22	16	12
Jamais votaria	75		72	76	78	76
Não conhece / Não avalia	2		1	1	4	8

Francisco Louçã		Global Base: 828	Norte Base: 206	Grande Porto Base: 96	Centro Base: 218	Lisboa Base: 162	Sul Base: 102	Ilhas Base: 44
Votaria de certeza	3		4	2	2	6	2	---
Talvez votasse	20		17	19	19	22	20	27
Jamais votaria	75		78	75	77	69	75	73
Não conhece / Não avalia	2		1	4	2	2	4	---

Francisco Louçã		Global Base: 828	PS Base: 296	PSD Base: 214	CDU Base: 29	BE Base: 34	CHEGA Base: 44	IL Base: 60	Outros + Branco/Nulo Base: 151
Votaria de certeza	3		3	1	7	24	---	---	3
Talvez votasse	20		24	11	28	47	9	7	24
Jamais votaria	75		71	87	66	24	86	90	70
Não conhece / Não avalia	2		1	1	---	6	5	3	4



Jerónimo de Sousa		Global Base: 828	Masculino Base: 398	Feminino Base: 430	18-34 anos Base: 176	35-44 anos Base: 136	45-54 anos Base: 146	≥ 55 anos Base: 370
Votaria de certeza	3		4	3	1	1	3	5
Talvez votasse	6		7	5	8	6	7	5
Jamais votaria	90		88	91	88	93	89	90
Não conhece / Não avalia	1		1	1	3	---	1	---

Jerónimo de Sousa		Global Base: 828	A/B Base: 300	C1 Base: 238	C2 Base: 240	D Base: 50
Votaria de certeza	3		2	4	2	12
Talvez votasse	6		5	6	7	8
Jamais votaria	90		92	89	90	80
Não conhece / Não avalia	1		1	1	2	---

Jerónimo de Sousa		Global Base: 828	Norte Base: 206	Grande Porto Base: 96	Centro Base: 218	Lisboa Base: 162	Sul Base: 102	Ilhas Base: 44
Votaria de certeza	3		1	2	1	7	8	---
Talvez votasse	6		6	4	9	4	6	5
Jamais votaria	90		93	94	89	88	82	95
Não conhece / Não avalia	1		---	---	1	1	4	---

Jerónimo de Sousa		Global Base: 828	PS Base: 296	PSD Base: 214	CDU Base: 29	BE Base: 34	CHEGA Base: 44	IL Base: 60	Outros + Branco/Nulo Base: 151
Votaria de certeza	3		1	---	69	6	---	---	---
Talvez votasse	6		9	2	7	6	5	3	8
Jamais votaria	90		90	98	24	88	91	97	88
Não conhece / Não avalia	1		---	---	---	---	5	---	4



João Ferreira		Global Base: 828	Masculino Base: 398	Feminino Base: 430	18-34 anos Base: 176	35-44 anos Base: 136	45-54 anos Base: 146	≥ 55 anos Base: 370
Votaria de certeza	3		4	1	1	---	---	5
Talvez votasse	11		11	11	8	15	14	10
Jamais votaria	73		76	70	67	76	70	76
Não conhece / Não avalia	13		9	17	24	9	16	9

João Ferreira		Global Base: 828	A/B Base: 300	C1 Base: 238	C2 Base: 240	D Base: 50
Votaria de certeza	3		2	2	3	8
Talvez votasse	11		13	13	8	4
Jamais votaria	73		71	76	70	84
Não conhece / Não avalia	13		13	9	19	4

João Ferreira		Global Base: 828	Norte Base: 206	Grande Porto Base: 96	Centro Base: 218	Lisboa Base: 162	Sul Base: 102	Ilhas Base: 44
Votaria de certeza	3		---	---	1	7	6	---
Talvez votasse	11		9	8	14	16	6	9
Jamais votaria	73		78	75	79	60	69	77
Não conhece / Não avalia	13		14	17	6	16	20	14

João Ferreira		Global Base: 828	PS Base: 296	PSD Base: 214	CDU Base: 29	BE Base: 34	CHEGA Base: 44	IL Base: 60	Outros + Branco/Nulo Base: 151
Votaria de certeza	3		1	1	41	---	---	---	3
Talvez votasse	11		16	6	28	6	9	13	7
Jamais votaria	73		73	82	31	76	68	80	67
Não conhece / Não avalia	13		10	11	---	18	23	7	24



José Sócrates		Global Base: 828	Masculino Base: 398	Feminino Base: 430	18-34 anos Base: 176	35-44 anos Base: 136	45-54 anos Base: 146	≥ 55 anos Base: 370
Votaria de certeza	---	---	1	---	---	---	1	1
Talvez votasse	3	3	4	2	2	3	3	3
Jamais votaria	97	97	96	98	98	97	96	97
Não conhece / Não avalia	---	---	---	---	---	---	---	---

José Sócrates		Global Base: 828	A/B Base: 300	C1 Base: 238	C2 Base: 240	D Base: 50
Votaria de certeza	---	---	1	---	1	---
Talvez votasse	3	3	2	3	3	4
Jamais votaria	97	97	97	97	96	96
Não conhece / Não avalia	---	---	---	---	---	---

José Sócrates		Global Base: 828	Norte Base: 206	Grande Porto Base: 96	Centro Base: 218	Lisboa Base: 162	Sul Base: 102	Ilhas Base: 44
Votaria de certeza	---	---	---	2	---	1	---	---
Talvez votasse	3	3	3	2	3	2	2	5
Jamais votaria	97	97	97	96	97	96	98	95
Não conhece / Não avalia	---	---	---	---	---	---	---	---

José Sócrates		Global Base: 828	PS Base: 296	PSD Base: 214	CDU Base: 29	BE Base: 34	CHEGA Base: 44	IL Base: 60	Outros + Branco/Nulo Base: 151
Votaria de certeza	---	---	1	---	---	---	---	---	---
Talvez votasse	3	3	5	1	---	---	5	---	3
Jamais votaria	97	97	94	99	100	100	95	100	97
Não conhece / Não avalia	---	---	---	---	---	---	---	---	---



Luís Marques Mendes		Global Base: 828	Masculino Base: 398	Feminino Base: 430	18-34 anos Base: 176	35-44 anos Base: 136	45-54 anos Base: 146	≥ 55 anos Base: 370
Votaria de certeza	8	9	7	3	7	14	8	
Talvez votasse	36	32	40	39	41	33	35	
Jamais votaria	55	58	51	55	51	51	57	
Não conhece / Não avalia	1	1	2	3	---	3	1	

Luís Marques Mendes		Global Base: 828	A/B Base: 300	C1 Base: 238	C2 Base: 240	D Base: 50
Votaria de certeza	8	9	4	11	4	
Talvez votasse	36	37	45	28	28	
Jamais votaria	55	54	50	59	60	
Não conhece / Não avalia	1	1	1	2	8	

Luís Marques Mendes		Global Base: 828	Norte Base: 206	Grande Porto Base: 96	Centro Base: 218	Lisboa Base: 162	Sul Base: 102	Ilhas Base: 44
Votaria de certeza	8	15	10	4	5	4	9	
Talvez votasse	36	35	29	35	38	47	32	
Jamais votaria	55	50	56	61	54	47	59	
Não conhece / Não avalia	1	---	4	1	2	2	---	

Luís Marques Mendes		Global Base: 828	PS Base: 296	PSD Base: 214	CDU Base: 29	BE Base: 34	CHEGA Base: 44	IL Base: 60	Outros + Branco/Nulo Base: 151
Votaria de certeza	8	2	21	---	---	9	7	4	
Talvez votasse	36	35	49	10	35	14	53	26	
Jamais votaria	55	62	31	90	65	73	40	65	
Não conhece / Não avalia	1	1	---	---	---	5	---	5	



Paulo Portas		Global Base: 828	Masculino Base: 398	Feminino Base: 430	18-34 anos Base: 176	35-44 anos Base: 136	45-54 anos Base: 146	≥ 55 anos Base: 370
Votaria de certeza	8	7	9	9	6	7	9	
Talvez votasse	27	26	28	31	29	26	25	
Jamais votaria	64	66	62	58	65	67	66	
Não conhece / Não avalia	1	1	---	2	---	---	---	

Paulo Portas		Global Base: 828	A/B Base: 300	C1 Base: 238	C2 Base: 240	D Base: 50
Votaria de certeza	8	9	8	8	8	
Talvez votasse	27	31	24	26	24	
Jamais votaria	64	61	67	65	68	
Não conhece / Não avalia	1	---	1	1	---	

Paulo Portas		Global Base: 828	Norte Base: 206	Grande Porto Base: 96	Centro Base: 218	Lisboa Base: 162	Sul Base: 102	Ilhas Base: 44
Votaria de certeza	8	10	10	4	10	8	14	
Talvez votasse	27	27	25	25	31	29	23	
Jamais votaria	64	63	65	71	59	61	64	
Não conhece / Não avalia	1	---	---	1	---	2	---	

Paulo Portas		Global Base: 828	PS Base: 296	PSD Base: 214	CDU Base: 29	BE Base: 34	CHEGA Base: 44	IL Base: 60	Outros + Branco/Nulo Base: 151
Votaria de certeza	8	2	17	---	---	9	23	5	
Talvez votasse	27	14	45	14	6	18	50	28	
Jamais votaria	64	84	38	86	94	73	27	64	
Não conhece / Não avalia	1	---	---	---	---	---	---	3	



Pedro Passos Coelho		Global Base: 828	Masculino Base: 398	Feminino Base: 430	18-34 anos Base: 176	35-44 anos Base: 136	45-54 anos Base: 146	≥ 55 anos Base: 370
Votaria de certeza	21		22	20	19	25	23	19
Talvez votasse	24		24	24	34	22	30	17
Jamais votaria	55		54	56	45	53	47	63
Não conhece / Não avalia	---		---	---	1	---	---	---

Pedro Passos Coelho		Global Base: 828	A/B Base: 300	C1 Base: 238	C2 Base: 240	D Base: 50
Votaria de certeza	21		21	18	23	28
Talvez votasse	24		27	27	21	8
Jamais votaria	55		53	55	56	64
Não conhece / Não avalia	---		---	1	---	---

Pedro Passos Coelho		Global Base: 828	Norte Base: 206	Grande Porto Base: 96	Centro Base: 218	Lisboa Base: 162	Sul Base: 102	Ilhas Base: 44
Votaria de certeza	21		29	19	17	20	20	14
Talvez votasse	24		26	19	21	27	29	14
Jamais votaria	55		45	63	61	53	51	73
Não conhece / Não avalia	---		---	---	1	---	---	---

Pedro Passos Coelho		Global Base: 828	PS Base: 296	PSD Base: 214	CDU Base: 29	BE Base: 34	CHEGA Base: 44	IL Base: 60	Outros + Branco/Nulo Base: 151
Votaria de certeza	21		5	49	---	12	23	33	15
Talvez votasse	24		15	35	---	---	32	40	28
Jamais votaria	55		80	17	100	88	45	27	56
Não conhece / Não avalia	---		---	---	---	---	---	---	1



Pedro Santana Lopes		Global Base: 828	Masculino Base: 398	Feminino Base: 430	18-34 anos Base: 176	35-44 anos Base: 136	45-54 anos Base: 146	≥ 55 anos Base: 370
Votaria de certeza	4		5	4	1	7	4	4
Talvez votasse	22		22	21	28	16	29	18
Jamais votaria	73		73	73	69	75	66	77
Não conhece / Não avalia	1		---	2	1	1	1	1

Pedro Santana Lopes		Global Base: 828	A/B Base: 300	C1 Base: 238	C2 Base: 240	D Base: 50
Votaria de certeza	4		3	3	5	8
Talvez votasse	22		16	25	27	16
Jamais votaria	73		79	71	68	72
Não conhece / Não avalia	1		1	1	1	4

Pedro Santana Lopes		Global Base: 828	Norte Base: 206	Grande Porto Base: 96	Centro Base: 218	Lisboa Base: 162	Sul Base: 102	Ilhas Base: 44
Votaria de certeza	4		6	---	6	5	---	5
Talvez votasse	22		24	23	15	21	29	27
Jamais votaria	73		68	77	79	72	71	68
Não conhece / Não avalia	1		2	---	1	2	---	---

Pedro Santana Lopes		Global Base: 828	PS Base: 296	PSD Base: 214	CDU Base: 29	BE Base: 34	CHEGA Base: 44	IL Base: 60	Outros + Branco/Nulo Base: 151
Votaria de certeza	4		1	10	7	6	5	---	1
Talvez votasse	22		15	28	7	12	18	37	26
Jamais votaria	73		82	61	86	82	77	63	71
Não conhece / Não avalia	1		2	1	---	---	---	---	1



Rui Moreira	Global Base: 828	Masculino Base: 398	Feminino Base: 430	18-34 anos Base: 176	35-44 anos Base: 136	45-54 anos Base: 146	≥ 55 anos Base: 370
Votaria de certeza	8	8	9	11	13	7	6
Talvez votasse	26	28	23	28	28	30	22
Jamais votaria	59	57	60	45	54	62	65
Não conhece / Não avalia	7	7	7	15	4	1	7

Rui Moreira	Global Base: 828	A/B Base: 300	C1 Base: 238	C2 Base: 240	D Base: 50
Votaria de certeza	8	8	8	10	8
Talvez votasse	26	30	26	23	8
Jamais votaria	59	57	61	58	68
Não conhece / Não avalia	7	5	6	9	16

Rui Moreira	Global Base: 828	Norte Base: 206	Grande Porto Base: 96	Centro Base: 218	Lisboa Base: 162	Sul Base: 102	Ilhas Base: 44
Votaria de certeza	8	15	25	3	2	4	5
Talvez votasse	26	31	29	20	26	22	27
Jamais votaria	59	51	42	71	65	55	55
Não conhece / Não avalia	7	3	4	6	6	20	14

Rui Moreira	Global Base: 828	PS Base: 296	PSD Base: 214	CDU Base: 29	BE Base: 34	CHEGA Base: 44	IL Base: 60	Outros + Branco/Nulo Base: 151
Votaria de certeza	8	9	11	7	---	5	7	8
Talvez votasse	26	24	29	7	24	9	50	23
Jamais votaria	59	64	54	72	65	77	40	52
Não conhece / Não avalia	7	3	6	14	12	9	3	17



Rui Rio	Global Base: 828	Masculino Base: 398	Feminino Base: 430	18-34 anos Base: 176	35-44 anos Base: 136	45-54 anos Base: 146	≥ 55 anos Base: 370
Votaria de certeza	9	13	6	5	15	10	9
Talvez votasse	25	30	21	40	25	27	18
Jamais votaria	65	57	72	53	60	63	73
Não conhece / Não avalia	1	1	---	2	---	---	---

Rui Rio	Global Base: 828	A/B Base: 300	C1 Base: 238	C2 Base: 240	D Base: 50
Votaria de certeza	9	7	13	8	8
Talvez votasse	25	27	25	25	16
Jamais votaria	65	65	61	66	76
Não conhece / Não avalia	1	---	1	1	---

Rui Rio	Global Base: 828	Norte Base: 206	Grande Porto Base: 96	Centro Base: 218	Lisboa Base: 162	Sul Base: 102	Ilhas Base: 44
Votaria de certeza	9	15	17	5	4	8	14
Talvez votasse	25	30	25	23	21	29	23
Jamais votaria	65	55	58	72	75	61	64
Não conhece / Não avalia	1	---	---	1	---	2	---

Rui Rio	Global Base: 828	PS Base: 296	PSD Base: 214	CDU Base: 29	BE Base: 34	CHEGA Base: 44	IL Base: 60	Outros + Branco/Nulo Base: 151
Votaria de certeza	9	5	24	7	---	5	---	4
Talvez votasse	25	22	29	14	29	14	43	24
Jamais votaria	65	73	47	79	71	82	57	70
Não conhece / Não avalia	1	---	---	---	---	---	---	3



Tiago Mayan		Global Base: 828	Masculino Base: 398	Feminino Base: 430	18-34 anos Base: 176	35-44 anos Base: 136	45-54 anos Base: 146	≥ 55 anos Base: 370
Votaria de certeza	4		5	2	9	4	3	1
Talvez votasse	11		9	13	15	19	14	5
Jamais votaria	61		63	60	47	59	62	70
Não conhece / Não avalia	24		23	25	30	18	22	24

Tiago Mayan		Global Base: 828	A/B Base: 300	C1 Base: 238	C2 Base: 240	D Base: 50
Votaria de certeza	4		5	3	3	---
Talvez votasse	11		10	12	12	8
Jamais votaria	61		62	68	55	60
Não conhece / Não avalia	24		23	17	31	32

Tiago Mayan		Global Base: 828	Norte Base: 206	Grande Porto Base: 96	Centro Base: 218	Lisboa Base: 162	Sul Base: 102	Ilhas Base: 44
Votaria de certeza	4		3	10	2	4	4	---
Talvez votasse	11		12	21	8	6	14	9
Jamais votaria	61		58	44	72	63	57	73
Não conhece / Não avalia	24		27	25	18	27	25	18

Tiago Mayan		Global Base: 828	PS Base: 296	PSD Base: 214	CDU Base: 29	BE Base: 34	CHEGA Base: 44	IL Base: 60	Outros + Branco/Nulo Base: 151
Votaria de certeza	4		1	7	---	---	---	23	---
Talvez votasse	11		7	10	---	6	5	47	9
Jamais votaria	61		69	62	86	76	73	23	51
Não conhece / Não avalia	24		23	21	14	18	23	7	40



Almirante Henrique Gouveia e Melo		Global Base: 828	Masculino Base: 398	Feminino Base: 430	18-34 anos Base: 176	35-44 anos Base: 136	45-54 anos Base: 146	≥ 55 anos Base: 370
Votaria de certeza	29		28	31	22	26	29	35
Talvez votasse	33		32	33	38	37	34	28
Jamais votaria	34		37	32	33	35	32	36
Não conhece / Não avalia	4		4	3	8	1	5	2

Almirante Henrique Gouveia e Melo		Global Base: 828	A/B Base: 300	C1 Base: 238	C2 Base: 240	D Base: 50
Votaria de certeza	29		27	24	36	40
Talvez votasse	33		35	37	28	20
Jamais votaria	34		35	36	32	36
Não conhece / Não avalia	4		3	3	5	4










Almirante Henrique Gouveia e Melo		Global Base: 828	Norte Base: 206	Grande Porto Base: 96	Centro Base: 218	Lisboa Base: 162	Sul Base: 102	Ilhas Base: 44
Votaria de certeza	29		33	29	26	28	29	36
Talvez votasse	33		35	31	34	27	35	32
Jamais votaria	34		30	38	36	41	27	32
Não conhece / Não avalia	4		2	2	5	4	8	---

Almirante Henrique Gouveia e Melo		Global Base: 828	PS Base: 296	PSD Base: 214	CDU Base: 29	BE Base: 34	CHEGA Base: 44	IL Base: 60	Outros + Branco/Nulo Base: 151
Votaria de certeza	29		37	32	21	24	32	13	20
Talvez votasse	33		31	33	17	35	36	47	31
Jamais votaria	34		30	34	62	29	27	33	42
Não conhece / Não avalia	4		2	2	---	12	5	7	7

A close-up photograph of a person's hand, wearing a dark suit jacket and a light-colored shirt, placing a white envelope into a slot on top of a brown cardboard ballot box. The background is a solid blue color.

POLÍTICA NACIONAL

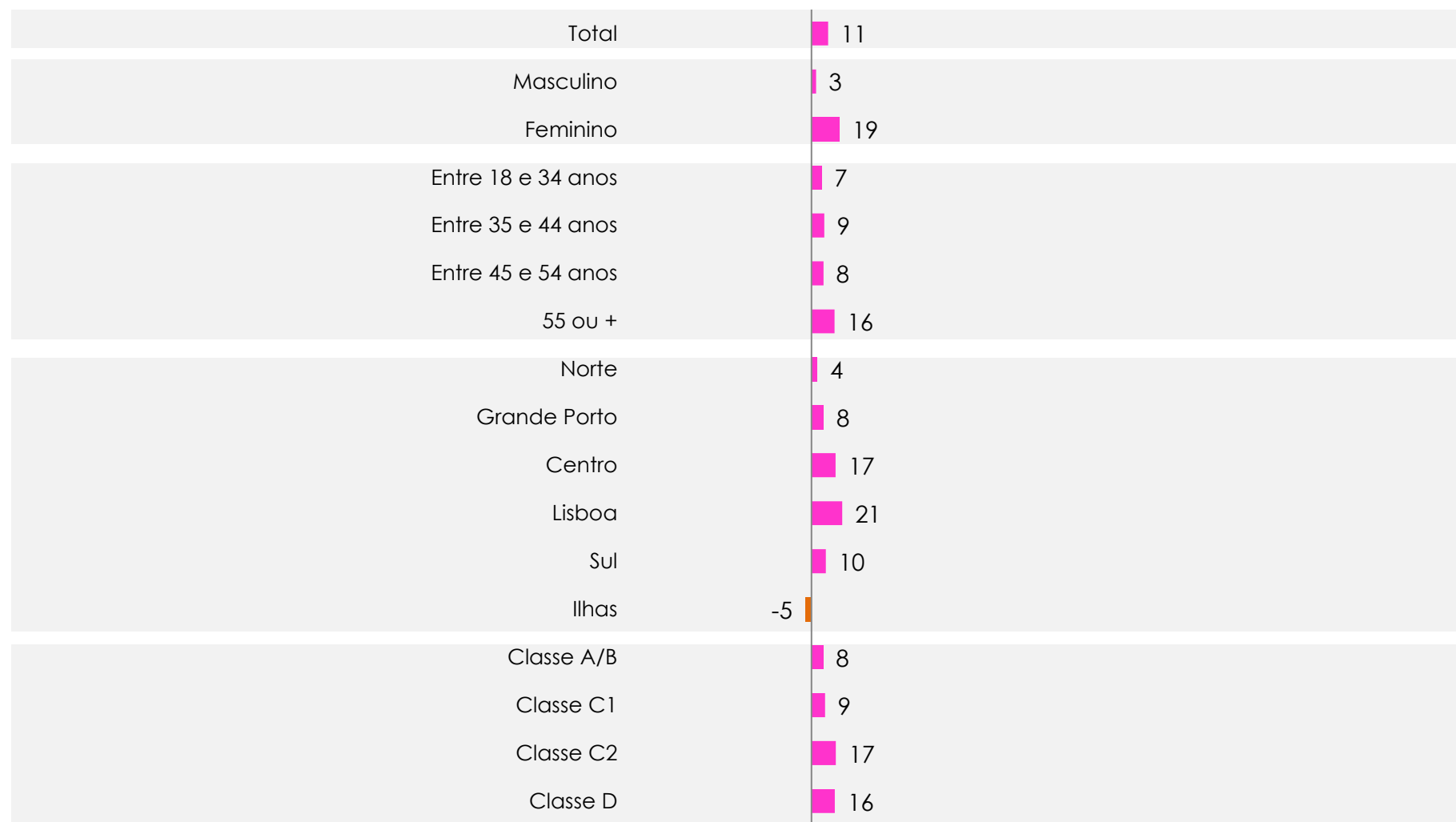
VOTO DIRETO S/DIST.
INDECISOSVOTO DIRETO C/DIST.
INDECISOS

	PS António Costa	31,6%	↓2,2pp	38,9% [35,5% – 42,3%]	↓2,6pp
	PSD Luis Montenegro	20,3%	↑2,7pp	24,9% [21,9% – 27,9%]	↑3,3pp
	CHEGA André Ventura	6,8%	↑2,2pp	8,3% [6,4% – 10,2%]	↑2,6pp
	CDU Jerónimo de Sousa	3,1%	↓0,4pp	3,9% [2,6% – 5,2%]	↓0,4pp
	IL João C. Figueiredo	7,0%	↓1,2pp	8,6% [6,7% – 10,5%]	↓1,4pp
	BE Catarina Martins	4,3%	↑0,1pp	5,3% [3,7% – 6,9%]	↑0,2pp
	PAN Inês Sousa Real	1,0%	↓0,1pp	1,2% [0,4% – 1,9%]	↓0,2pp
	CDS-PP Nuno Melo	1,4%	↓0,2pp	1,8% [0,9% – 2,7%]	↓0,2pp
	Livre Rui Tavares	1,4%	↓0,5pp	1,8% [0,9% – 2,7%]	↓0,6pp
	O+B/N	4,3%	↓0,8pp	5,3% [3,7% – 6,9%]	↓0,7pp
	Indecisos	18,6%	↑0,2pp	---	

↓ ↑ = Variações face à vaga de Maio'22


Distância entre PSD e PS

EVOLUTIVO DISTÂNCIA ENTRE PSD (Luís Montenegro) e PS (António Costa) (% VOTO DIRETO)

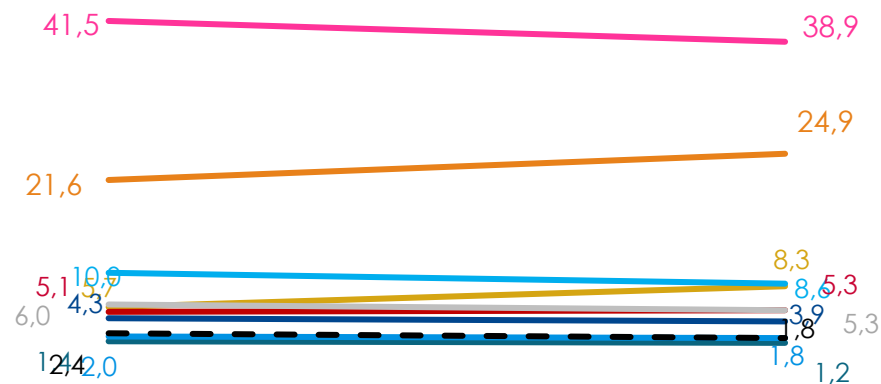


■ PS com maior intenção de voto

■ PPD/PSD com maior intenção de voto







Voto SEM distribuição de indecisos

	abr/22	jun/22
António Costa (PS)	33,8	31,6
Luis Montenegro (PSD)	17,6	20,3
André Ventura (Chega)	4,6	6,8
Jerónimo Sousa (CDU)	3,5	3,1
João C. Figueiredo (IL)	8,2	7,0
Catarina Martins (BE)	4,2	4,3
Inês Sousa Real (PAN)	1,1	1,0
Nuno Melo (CDS-PP)	1,6	1,4
Rui Tavares (Livre)	1,9	1,4
Indecisos	18,4	18,6
B/N	5,1	4,3







Voto COM distribuição de indecisos

	abr/22	jun/22
António Costa (PS)	41,5	38,9
Luis Montenegro (PSD)	21,6	24,9
André Ventura (Chega)	5,7	8,3
Jerónimo Sousa (CDU)	4,3	3,9
João C. Figueiredo (IL)	10,0	8,6
Catarina Martins (BE)	5,1	5,3
Inês Sousa Real (PAN)	1,4	1,2
Nuno Melo (CDS-PP)	2,0	1,8
Rui Tavares (Livre)	2,4	1,8
B/N	6,0	5,3

TRANSFERÊNCIA DE VOTO LEGISLATIVAS JANEIRO 2022 – LEGISLATIVAS JULHO 2022

		PS António Costa	PSD Luís Montenegro	CDS-PP Nuno Melo	CDU Jerónimo de Sousa	BE Catarina Martins	PAN Inês Sousa Real	Livre Rui Tavares	CHEGA André Ventura	IL João C. Figueiredo	O+B/N	Indecisos	Total
 PS		80,4%	2,0%	0,7%	---	1,4%	---	1,4%	,7%	,7%	2,7%	10,1%	100,0%
 PSD		0,9%	67,3%	---	---	---	---	0,9%	2,8%	3,7%	2,8%	21,5%	100,0%
 CDU		---	---	---	89,7%	---	---	---	---	---	---	10,3%	100,0%
 BE		5,9%	---	---	---	70,6%	---	---	5,9%	---	---	17,6%	100,0%
 CHEGA		---	---	---	---	---	---	---	90,9%	---	---	9,1%	100,0%
 IL		---	3,3%	3,3%	---	---	---	---	---	80,0%	---	13,3%	100,0%
	O+B/N	13,2%	10,6%	5,3%	---	5,3%	5,3%	4,0%	4,0%	---	14,6%	37,7%	100,0%
	Total	31,6%	20,3%	1,4%	3,1%	4,3%	1,0%	1,4%	6,8%	7,0%	4,3%	18,6%	100,0%

TRANSFERÊNCIA DE VOTO LEGISLATIVAS JANEIRO 2022 – LEGISLATIVAS JULHO 2022

		PS António Costa	PSD Luís Montenegro	CDS-PP Nuno Melo	CDU Jerónimo de Sousa	BE Catarina Martins	PAN Inês Sousa Real	Livre Rui Tavares	CHEGA André Ventura	IL João C. Figueiredo	O+B/N	Indecisos	Total
 PS		28,7%	0,7%	0,2%	---	0,5%	---	0,5%	0,2%	0,2%	1,0%	3,6%	35,7%
 PSD		0,2%	17,4%	---	---	---	---	0,2%	0,7%	1,0%	,7%	5,6%	25,8%
 CDU		---	---	---	3,1%	---	---	---	---	---	---	,4%	3,5%
 BE		0,2%	---	---	---	2,9%	---	---	0,2%	---	---	,7%	4,1%
 CHEGA		---	---	---	---	---	---	---	4,8%	---	---	,5%	5,3%
 IL		---	0,2%	0,2%	---	---	---	---	---	5,8%	---	1,0%	7,2%
	O+B/N	2,4%	1,9%	1,0%	---	1,0%	1,0%	0,7%	0,7%	---	2,7%	6,9%	18,2%
	Total	31,6%	20,3%	1,4%	3,1%	4,3%	1,0%	1,4%	6,8%	7,0%	4,3%	18,6%	100,0%

Voto S/Distribuição de Indecisos – Luís Montenegro	Global Base: 828	Masculino Base: 393	Feminino Base: 430	18-34 anos Base: 176	35-44 anos Base: 136	45-54 anos Base: 146	≥ 55 anos Base: 370
PS – António Costa	31,6	27,1	35,8	19,3	33,8	31,5	36,8
PPD/PSD – Luís Montenegro	20,3	24,1	16,7	12,5	25,0	23,3	21,1
CHEGA – André Ventura	6,8	10,1	3,7	11,4	2,9	8,2	5,4
CDU – Jerónimo de Sousa	3,1	4,0	2,3	1,1	2,9	2,7	4,3
IL – João C. Figueiredo	7,0	7,5	6,5	18,2	4,4	5,5	3,2
BE – Catarina Martins	4,3	5,0	3,7	6,8	4,4	2,7	3,8
PAN – Inês Sousa Real	1,0	---	1,9	2,3	2,9	---	---
CDS – Nuno Melo	1,4	2,0	0,9	2,3	2,9	1,4	0,5
Livre – Rui Tavares	1,4	0,5	2,3	1,1	2,9	1,4	1,1
O+B/N	4,3	4,5	4,2	6,8	2,9	2,7	4,3
Indecisos	18,6	15,1	21,9	18,2	14,7	20,5	19,5

Voto S/Distribuição de Indecisos – Luís Montenegro	Global Base: 828	A/B Base: 300	C1 Base: 238	C2 Base: 240	D Base: 50	Norte Base: 206	Grande Porto Base: 96	Centro Base: 218	Lisboa Base: 162	Sul Base: 102	Ilhas Base: 44
PS – António Costa	31,6	31,3	31,1	31,7	36,0	31,1	27,1	35,8	34,6	25,5	27,3
PPD/PSD – Luís Montenegro	20,3	23,3	21,8	15,0	20,0	27,2	18,8	19,3	13,6	15,7	31,8
CHEGA – André Ventura	6,8	3,3	7,6	10,8	4,0	7,8	2,1	7,3	8,6	5,9	4,5
CDU – Jerónimo de Sousa	3,1	3,3	3,4	0,8	12,0	1,0	2,1	1,8	6,2	7,8	---
IL – João C. Figueiredo	7,0	10,7	8,4	1,7	4,0	6,8	12,5	3,7	8,6	9,8	---
BE – Catarina Martins	4,3	3,3	1,7	8,3	4,0	1,9	10,4	1,8	7,4	2,0	9,1
PAN – Inês Sousa Real	1,0	0,7	1,7	0,8	---	---	---	1,8	1,2	---	4,5
CDS – Nuno Melo	1,4	1,3	0,8	2,5	---	1,0	2,1	1,8	---	2,0	4,5
Livre – Rui Tavares	1,4	2,7	1,7	---	---	1,0	---	2,8	1,2	2,0	---
O+B/N	4,3	2,7	5,0	6,7	---	1,9	6,3	7,3	2,5	3,9	4,5
Indecisos	18,6	17,3	16,8	21,7	20,0	20,4	18,8	16,5	16,0	25,5	13,6

Voto S/Distribuição de Indecisos – Luís Montenegro	Global Base: 828	PS Base: 296	PSD Base: 214	CDU Base: 29	BE Base: 34	CHEGA Base: 44	IL Base: 60	Outros + Branco/Nulo Base: 151
PS – António Costa	31,6	80,4	0,9	---	5,9	---	---	13,2
PPD/PSD – Luís Montenegro	20,3	2,0	67,3	---	---	---	3,3	10,6
CHEGA – André Ventura	6,8	0,7	2,8	---	5,9	90,9	---	4,0
CDU – Jerónimo de Sousa	3,1	---	---	89,7	---	---	---	---
IL – João C. Figueiredo	7,0	0,7	3,7	---	---	---	80,0	---
BE – Catarina Martins	4,3	1,4	---	---	70,6	---	---	5,3
PAN – Inês Sousa Real	1,0	---	---	---	---	---	---	5,3
CDS – Nuno Melo	1,4	0,7	---	---	---	---	3,3	5,3
Livre – Rui Tavares	1,4	1,4	0,9	---	---	---	---	4,0
O+B/N	4,3	2,7	2,8	---	---	---	---	14,6
Indecisos	18,6	10,1	21,5	10,3	17,6	9,1	13,3	37,7

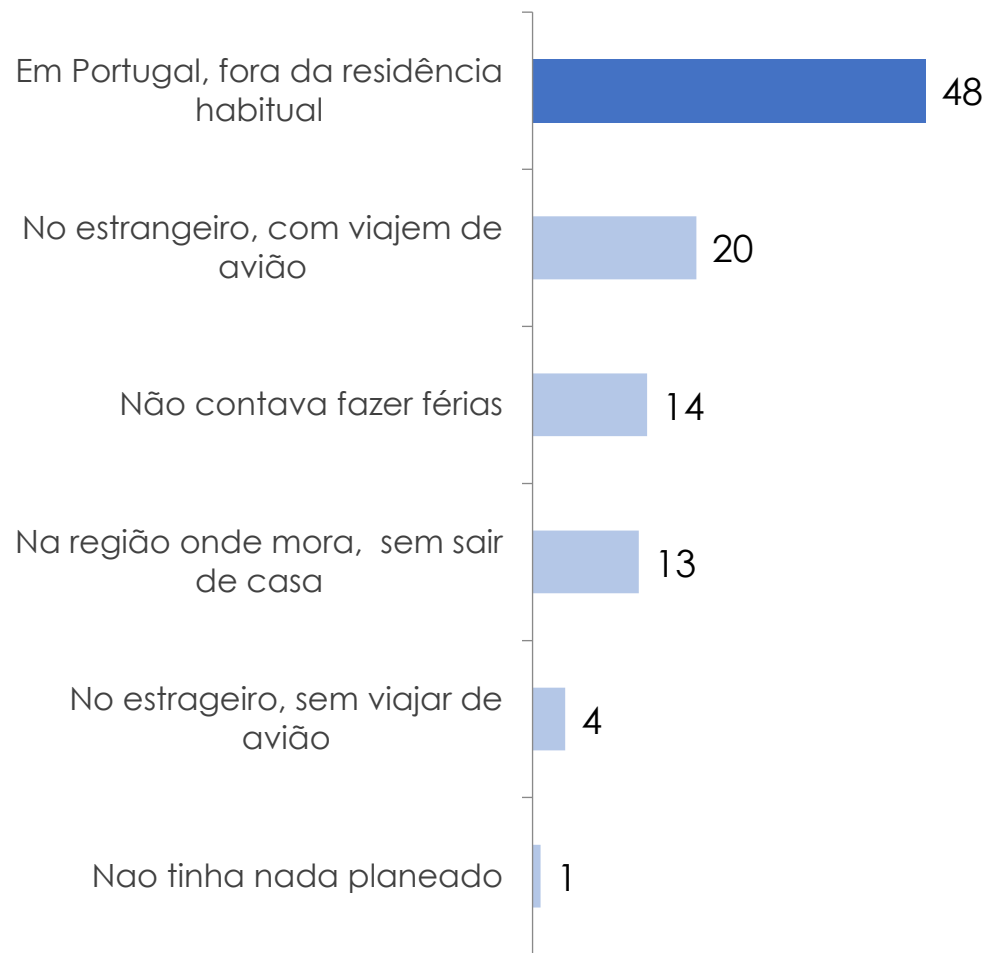
A rustic wooden signpost is the central focus, featuring a weathered wooden plank with the word "FÉRIAS" painted in a bold, dark red font. The sign is mounted on a thick, gnarled wooden post. The background is a bright blue sky with soft, white clouds, and a blurred horizon line suggests a beach or ocean setting. The overall mood is serene and vacation-oriented.

FÉRIAS

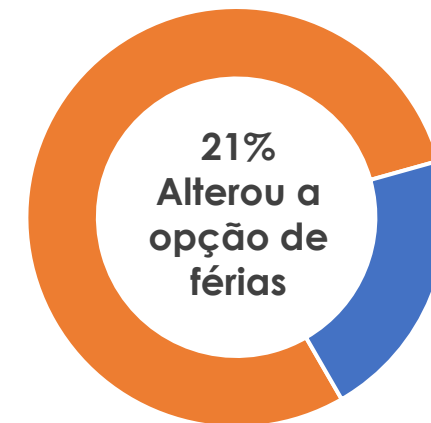
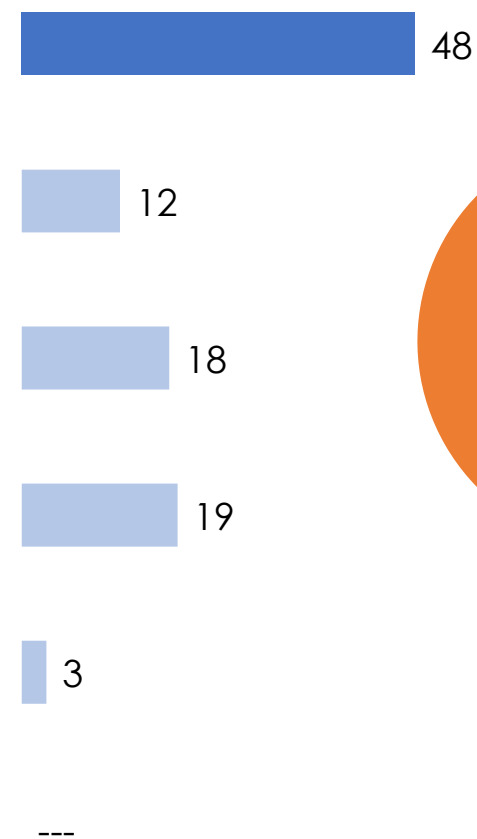
Com a atual guerra na Europa e a subida dos preços, 21% alterou a sua opção de férias.

Destacam-se as férias em Portugal, mas fora da residência habitual.

Onde pensava fazer férias, antes da guerra e do aumento dos preços?



Neste momento, onde pensa fazer férias este ano?



Antes da Guerra começar na Europa e os preços aumentarem, onde pensava fazer férias	Global Base: 828	Masculino Base: 398	Feminino Base: 430	18-34 anos Base: 176	35-44 anos Base: 136	45-54 anos Base: 146	≥ 55 anos Base: 370
Em Portugal, fora da residência habitual	48	51	46	45	57	52	45
No estrangeiro, com viagem de avião	20	19	21	27	16	27	15
Não contava fazer férias	14	13	15	13	7	10	19
Na região onde mora, sem sair de casa	13	12	13	9	9	10	17
No estrangeiro, sem viajar de avião	4	5	3	5	7	1	3
Não tinha nada planeado	1	---	2	2	3	---	1

Antes da Guerra começar na Europa e os preços aumentarem, onde pensava fazer férias	Global Base: 828	A/B Base: 300	C1 Base: 238	C2 Base: 240	D Base: 50
Em Portugal, fora da residência habitual	48	50	55	42	32
No estrangeiro, com viagem de avião	20	30	15	16	4
Não contava fazer férias	14	4	15	22	32
Na região onde mora, sem sair de casa	13	8	8	20	28
No estrangeiro, sem viajar de avião	4	5	5	1	4
Não tinha nada planeado	1	3	1	---	---

Q34- Antes da Guerra começar na Europa e os preços aumentarem, onde pensava fazer férias? (%)

Antes da Guerra começar na Europa e os preços aumentarem, onde pensava fazer férias	Global Base: 828	Norte Base: 206	Grande Porto Base: 96	Centro Base: 218	Lisboa Base: 162	Sul Base: 102	Ilhas Base: 44
Em Portugal, fora da residência habitual	48	52	48	49	52	43	23
No estrangeiro, com viagem de avião	20	14	21	17	27	20	36
Não contava fazer férias	14	17	15	14	7	16	23
Na região onde mora, sem sair de casa	13	16	13	12	6	18	18
No estrangeiro, sem viajar de avião	4	1	4	6	4	4	---
Não tinha nada planeado	1	1	---	2	3	---	---

Antes da Guerra começar na Europa e os preços aumentarem, onde pensava fazer férias	Global Base: 828	PS Base: 296	PSD Base: 214	CDU Base: 29	BE Base: 34	CHEGA Base: 44	IL Base: 60	Outros + Branco/Nulo Base: 151
Em Portugal, fora da residência habitual	48	51	51	38	35	50	47	43
No estrangeiro, com viagem de avião	20	19	22	21	24	23	20	17
Não contava fazer férias	14	10	12	21	12	14	10	25
Na região onde mora, sem sair de casa	13	14	9	7	24	9	20	13
No estrangeiro, sem viajar de avião	4	4	4	14	6	5	---	1
Não tinha nada planeado	1	2	1	---	---	---	3	---

Q34- Antes da Guerra começar na Europa e os preços aumentarem, onde pensava fazer férias? (%)

E neste momento, onde pensa fazer férias este ano	Global Base: 828	Masculino Base: 398	Feminino Base: 430	18-34 anos Base: 176	35-44 anos Base: 136	45-54 anos Base: 146	≥ 55 anos Base: 370
Em Portugal, fora da residência habitual	48	48	47	51	54	49	43
Na região onde mora, sem sair de casa	19	21	18	13	13	21	24
Não contava fazer férias	18	17	20	16	10	14	24
No estrangeiro, com viagem de avião	12	12	12	16	16	14	8
No estrangeiro, sem viajar de avião	3	4	2	5	6	1	1
Não tinha nada planeado	---	---	1	---	---	1	1

E neste momento, onde pensa fazer férias este ano	Global Base: 828	A/B Base: 300	C1 Base: 238	C2 Base: 240	D Base: 50
Em Portugal, fora da residência habitual	48	53	57	38	20
Na região onde mora, sem sair de casa	19	13	16	26	36
Não contava fazer férias	18	7	16	29	44
No estrangeiro, com viagem de avião	12	22	8	6	---
No estrangeiro, sem viajar de avião	3	4	3	1	---
Não tinha nada planeado	---	1	---	---	---

Q35 – E neste momento, onde pensa fazer férias este ano ? (%)

E neste momento, onde pensa fazer férias este ano	Global Base: 828	Norte Base: 206	Grande Porto Base: 96	Centro Base: 218	Lisboa Base: 162	Sul Base: 102	Ilhas Base: 44
Em Portugal, fora da residência habitual	48	48	44	45	62	43	27
Na região onde mora, sem sair de casa	19	23	10	23	10	20	32
Não contava fazer férias	18	19	21	19	10	22	27
No estrangeiro, com viagem de avião	12	9	19	9	16	12	14
No estrangeiro, sem viajar de avião	3	1	6	3	2	4	---
Não tinha nada planeado	---	---	---	1	---	---	---

E neste momento, onde pensa fazer férias este ano	Global Base: 828	PS Base: 296	PSD Base: 214	CDU Base: 29	BE Base: 34	CHEGA Base: 44	IL Base: 60	Outros + Branco/Nulo Base: 151
Em Portugal, fora da residência habitual	48	47	52	28	35	50	57	44
Na região onde mora, sem sair de casa	19	21	16	28	29	18	20	16
Não contava fazer férias	18	14	15	24	18	23	10	34
No estrangeiro, com viagem de avião	12	15	15	14	12	5	10	5
No estrangeiro, sem viajar de avião	3	3	2	7	6	5	3	1
Não tinha nada planeado	---	1	---	---	---	---	---	---

Q35 – E neste momento, onde pensa fazer férias este ano ? (%)

FÉRIAS

Decisão de férias	Global Base: 828	Masculino Base: 398	Feminino Base: 430	18-34 anos Base: 176	35-44 anos Base: 136	45-54 anos Base: 146	≥ 55 anos Base: 370
Mantiveram a opção que tinham antes da guerra	79	78	80	78	85	79	78
Mudaram a opção de férias	21	22	20	22	15	21	22

Decisão de férias	Global Base: 828	A/B Base: 300	C1 Base: 238	C2 Base: 240	D Base: 50
Mantiveram a opção que tinham antes da guerra	79	78	84	77	72
Mudaram a opção de férias	21	22	16	23	28

Decisão de férias	Global Base: 828	Norte Base: 206	Grande Porto Base: 96	Centro Base: 218	Lisboa Base: 162	Sul Base: 102	Ilhas Base: 44
Mantiveram a opção que tinham antes da guerra	79	83	81	73	81	84	73
Mudaram a opção de férias	21	17	19	27	19	16	27

Decisão de férias	Global Base: 828	PS Base: 296	PSD Base: 214	CDU Base: 29	BE Base: 34	CHEGA Base: 44	IL Base: 60	Outros + Branco/Nulo Base: 151
Mantiveram a opção que tinham antes da guerra	79	79	82	69	88	73	80	78
Mudaram a opção de férias	21	21	18	31	12	27	20	22

Q34- Antes da Guerra começar na Europa e os preços aumentarem, onde pensava fazer férias?

Q35 – E neste momento, onde pensa fazer férias este ano ?(%)




SERVIÇO NACIONAL
DE SAÚDE

Serviço prestado pelo Serviço Nacional de Saúde

Para 41% o SNS presta um serviço Mau ou muito mau

Diferença de -16pp na avaliação entre satisfeitos e insatisfeitos com o serviço prestado pelo SNS



Serviço prestado pelo SNS	Global Base: 828	Masculino Base: 398	Feminino Base: 430	18-34 anos Base: 176	35-44 anos Base: 136	45-54 anos Base: 146	≥ 55 anos Base: 370
Muito mau	18	20	16	16	13	22	19
Mau	23	24	23	27	24	16	24
Razoável	30	30	30	31	41	21	29
Bom	20	20	19	19	18	29	17
Muito bom	5	5	6	3	1	8	6
Ns/Nr	4	2	7	3	3	4	5

Serviço prestado pelo SNS	Global Base: 828	A/B Base: 300	C1 Base: 238	C2 Base: 240	D Base: 50
Muito mau	18	17	14	18	40
Mau	23	21	24	27	16
Razoável	30	35	23	31	24
Bom	20	15	29	17	16
Muito bom	5	5	5	6	4
Ns/Nr	4	5	5	3	---

Q36 – Nas últimas semanas tem surgido várias denúncias sobre problemas com falta de médicos nas urgências do Serviço Nacional de Saúde. Tendo por base a sua experiência pessoal como avalia o serviço que hoje é prestado pelo SNS? (%)

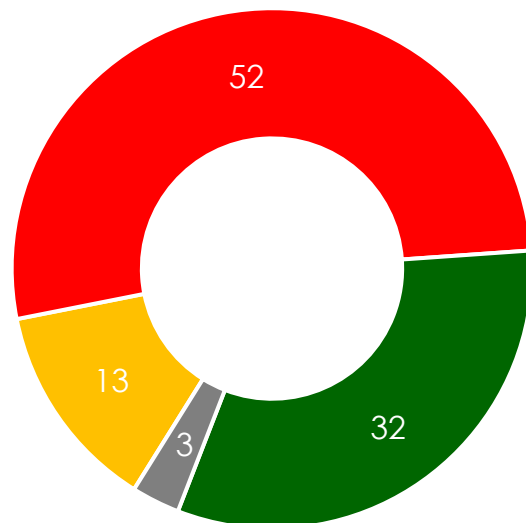
Serviço prestado pelo SNS	Global Base: 828	Norte Base: 206	Grande Porto Base: 96	Centro Base: 218	Lisboa Base: 162	Sul Base: 102	Ilhas Base: 44
Muito mau	18	17	13	19	16	22	23
Mau	23	26	15	22	26	24	27
Razoável	30	30	42	31	22	27	27
Bom	20	15	25	20	20	25	14
Muito bom	5	8	6	4	7	---	5
Ns/Nr	4	4	---	4	9	2	5

Serviço prestado pelo SNS	Global Base: 828	PS Base: 296	PSD Base: 214	CDU Base: 29	BE Base: 34	CHEGA Base: 44	IL Base: 60	Outros + Branco/Nulo Base: 151
Muito mau	18	7	24	28	24	45	17	20
Mau	23	21	21	7	35	14	37	30
Razoável	30	42	23	31	18	27	20	22
Bom	20	20	21	28	24	14	10	21
Muito bom	5	6	7	7	---	---	7	4
Ns/Nr	4	5	5	---	---	---	10	3

Q36 – Nas últimas semanas tem surgido várias denúncias sobre problemas com falta de médicos nas urgências do Serviço Nacional de Saúde. Tendo por base a sua experiência pessoal como avalia o serviço que hoje é prestado pelo SNS? (%)

Possui algum seguro de saúde?

A maioria tem seguro de saúde e apenas 3% não tem, mas pensa em vir a ter um.



52% Sim, tenho seguro

32% Não tenho seguro, nem nunca tive

13% Não tenho seguro, mas já tive

3% Não tenho seguro, mas penso vir a ter

Possui algum seguro de saúde	Global Base: 828	Masculino Base: 398	Feminino Base: 430	18-34 anos Base: 176	35-44 anos Base: 136	45-54 anos Base: 146	≥ 55 anos Base: 370
Sim, tenho seguro	52	50	53	61	51	53	46
Não tenho seguro, nem nunca tive	32	32	32	27	31	27	37
Não tenho seguro, mas já tive	13	15	12	7	12	16	15
Não tenho seguro, mas penso vir a ter	3	3	3	5	6	3	2

Possui algum seguro de saúde	Global Base: 828	A/B Base: 300	C1 Base: 238	C2 Base: 240	D Base: 50
Sim, tenho seguro	52	62	53	45	16
Não tenho seguro, nem nunca tive	32	25	30	37	60
Não tenho seguro, mas já tive	13	10	12	16	24
Não tenho seguro, mas penso vir a ter	3	3	5	3	---

Possui algum seguro de saúde	Global Base: 828	Norte Base: 206	Grande Porto Base: 96	Centro Base: 218	Lisboa Base: 162	Sul Base: 102	Ilhas Base: 44
Sim, tenho seguro	52	47	50	47	54	67	59
Não tenho seguro, nem nunca tive	32	38	40	39	27	12	18
Não tenho seguro, mas já tive	13	14	10	11	16	16	9
Não tenho seguro, mas penso vir a ter	3	2	---	3	2	6	14

Possui algum seguro de saúde	Global Base: 828	PS Base: 296	PSD Base: 214	CDU Base: 29	BE Base: 34	CHEGA Base: 44	IL Base: 60	Outros + Branco/Nulo Base: 151
Sim, tenho seguro	52	51	51	62	53	41	83	41
Não tenho seguro, nem nunca tive	32	39	31	24	35	36	10	30
Não tenho seguro, mas já tive	13	9	15	7	6	23	3	23
Não tenho seguro, mas penso vir a ter	3	1	3	7	6	---	3	7

Q36b – Possui algum seguro de saúde? ... (%)

O SNS é o serviço de saúde mais escolhido com exceção das consultas de especialidade, onde se destaca o privado.

Para as seguintes necessidades, onde gostaria de ser tratado?

Ida à urgência com uma dor estranha



Consulta de rotina



Fazer uma cirurgia



Consulta de especialidade



Ser tratado a um cancro



■ SNS

■ Privado

■ Ns/Nr

Para as seguintes necessidades, onde gostaria de ser tratado? Ida à urgência com uma dor estranha	Global Base: 828	Masculino Base: 398	Feminino Base: 430	18-34 anos Base: 176	35-44 anos Base: 136	45-54 anos Base: 146	≥ 55 anos Base: 370
SNS	54	50	57	40	54	59	58
Privado	43	47	40	55	46	37	40
Ns/Nr	3	3	2	6	---	4	2

Para as seguintes necessidades, onde gostaria de ser tratado? Ida à urgência com uma dor estranha	Global Base: 828	Norte Base: 206	Grande Porto Base: 96	Centro Base: 218	Lisboa Base: 162	Sul Base: 102	Ilhas Base: 44
SNS	54	55	71	50	52	59	27
Privado	43	41	29	47	48	37	68
Ns/Nr	3	4	---	4	---	4	5

Para as seguintes necessidades, onde gostaria de ser tratado? Ida à urgência com uma dor estranha	Global Base: 828	A/B Base: 300	C1 Base: 238	C2 Base: 240	D Base: 50
SNS	54	53	51	57	56
Privado	43	44	48	40	36
Ns/Nr	3	3	1	3	8

Para as seguintes necessidades, onde gostaria de ser tratado? Ida à urgência com uma dor estranha	Global Base: 828	PS Base: 296	PSD Base: 214	CDU Base: 29	BE Base: 34	CHEGA Base: 44	IL Base: 60	Outros + Branco/Nulo Base: 151
SNS	54	64	52	59	53	50	23	48
Privado	43	33	47	41	47	41	73	48
Ns/Nr	3	3	1	---	---	9	3	4

Q37 – Imaginando que o valor que teria de pagar é o mesmo entre SNS ou nos privados, Para cada uma das seguintes necessidades diga-me por favor onde preferia ser tratado? Ida à urgência com uma dor estranha (%)

Para as seguintes necessidades, onde gostaria de ser tratado? Consulta de rotina	Global Base: 828	Masculino Base: 398	Feminino Base: 430	18-34 anos Base: 176	35-44 anos Base: 136	45-54 anos Base: 146	≥ 55 anos Base: 370
SNS	51	52	49	35	49	51	58
Privado	46	45	47	56	51	45	40
Ns/Nr	3	3	4	9	---	4	2

Para as seguintes necessidades, onde gostaria de ser tratado? Consulta de rotina	Global Base: 828	A/B Base: 300	C1 Base: 238	C2 Base: 240	D Base: 50
SNS	51	35	55	62	72
Privado	46	60	45	35	24
Ns/Nr	3	5	1	3	4

Para as seguintes necessidades, onde gostaria de ser tratado? Consulta de rotina	Global Base: 828	Norte Base: 206	Grande Porto Base: 96	Centro Base: 218	Lisboa Base: 162	Sul Base: 102	Ilhas Base: 44
SNS	51	50	63	51	44	57	32
Privado	46	46	38	45	53	39	64
Ns/Nr	3	5	---	4	2	4	5

Para as seguintes necessidades, onde gostaria de ser tratado? Consulta de rotina	Global Base: 828	PS Base: 296	PSD Base: 214	CDU Base: 29	BE Base: 34	CHEGA Base: 44	IL Base: 60	Outros + Branco/Nulo Base: 151
SNS	51	66	36	72	53	50	23	46
Privado	46	30	61	28	41	41	73	52
Ns/Nr	3	3	3	---	6	9	3	3

Q37 – Imaginando que o valor que teria de pagar é o mesmo entre SNS ou nos privados, Para cada uma das seguintes necessidades diga-me por favor onde preferia ser tratado? Consulta de rotina(%)

Para as seguintes necessidades, onde gostaria de ser tratado? Fazer uma cirurgia	Global Base: 828	Masculino Base: 398	Feminino Base: 430	18-34 anos Base: 176	35-44 anos Base: 136	45-54 anos Base: 146	≥ 55 anos Base: 370
SNS	50	49	51	47	51	49	51
Privado	43	45	43	43	49	41	43
Ns/Nr	7	7	7	10	---	10	6

Para as seguintes necessidades, onde gostaria de ser tratado? Fazer uma cirurgia	Global Base: 828	A/B Base: 300	C1 Base: 238	C2 Base: 240	D Base: 50
SNS	50	45	51	55	48
Privado	43	47	44	39	48
Ns/Nr	7	9	5	6	4

Para as seguintes necessidades, onde gostaria de ser tratado? Fazer uma cirurgia	Global Base: 828	Norte Base: 206	Grande Porto Base: 96	Centro Base: 218	Lisboa Base: 162	Sul Base: 102	Ilhas Base: 44
SNS	50	50	60	52	46	49	32
Privado	43	43	35	42	48	41	64
Ns/Nr	7	8	4	6	6	10	5

Para as seguintes necessidades, onde gostaria de ser tratado? Fazer uma cirurgia	Global Base: 828	PS Base: 296	PSD Base: 214	CDU Base: 29	BE Base: 34	CHEGA Base: 44	IL Base: 60	Outros + Branco/Nulo Base: 151
SNS	50	61	38	59	65	41	27	50
Privado	43	32	54	41	35	50	63	45
Ns/Nr	7	7	7	---	---	9	10	5

Q37 – Imaginando que o valor que teria de pagar é o mesmo entre SNS ou nos privados, Para cada uma das seguintes necessidades diga-me por favor onde preferia ser tratado? Fazer uma cirurgia (%)

Para as seguintes necessidades, onde gostaria de ser tratado? Consulta de especialidade		Global Base: 828	Masculino Base: 398	Feminino Base: 430	18-34 anos Base: 176	35-44 anos Base: 136	45-54 anos Base: 146	≥ 55 anos Base: 370
SNS	31	60	68	68	74	62	60	
Privado	64	35	28	26	24	33	36	
Ns/Nr	5	5	4	6	3	5	4	

Para as seguintes necessidades, onde gostaria de ser tratado? Consulta de especialidade		Global Base: 828	A/B Base: 300	C1 Base: 238	C2 Base: 240	D Base: 50
SNS	31	71	68	54	56	
Privado	64	23	29	42	40	
Ns/Nr	5	6	3	4	4	

Para as seguintes necessidades, onde gostaria de ser tratado? Consulta de especialidade		Global Base: 828	Norte Base: 206	Grande Porto Base: 96	Centro Base: 218	Lisboa Base: 162	Sul Base: 102	Ilhas Base: 44
SNS	31	69	56	67	58	57	86	
Privado	64	24	42	28	37	41	9	
Ns/Nr	5	7	2	5	5	2	5	

Para as seguintes necessidades, onde gostaria de ser tratado? Consulta de especialidade		Global Base: 828	PS Base: 296	PSD Base: 214	CDU Base: 29	BE Base: 34	CHEGA Base: 44	IL Base: 60	Outros + Branco/Nulo Base: 151
SNS	31	53	77	41	53	64	87	66	
Privado	64	42	17	59	47	23	10	32	
Ns/Nr	5	5	7	---	---	14	3	1	

Q37 – Imaginando que o valor que teria de pagar é o mesmo entre SNS ou nos privados, Para cada uma das seguintes necessidades diga-me por favor onde preferia ser tratado? Consulta de especialidade (%)

Para as seguintes necessidades, onde gostaria de ser tratado? Ser tratado a um cancro		Global Base: 828	Masculino Base: 398	Feminino Base: 430	18-34 anos Base: 176	35-44 anos Base: 136	45-54 anos Base: 146	≥ 55 anos Base: 370
SNS	66	63	69	59	66	71	68	
Privado	28	31	25	33	29	23	26	
Ns/Nr	6	7	6	8	4	5	6	

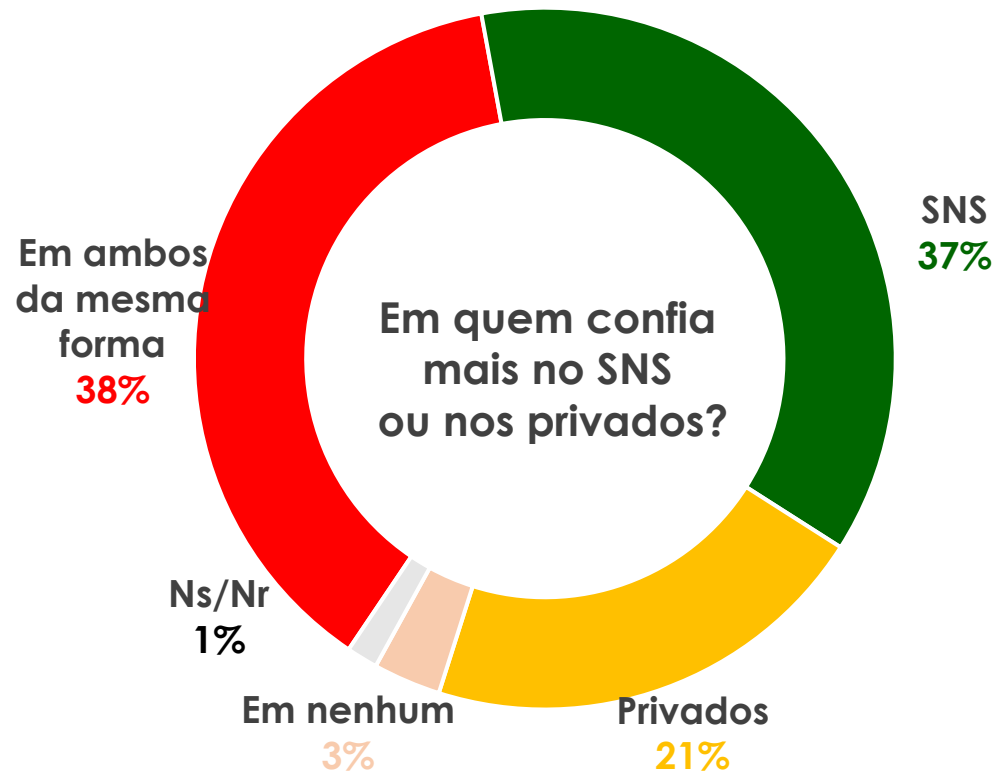
Para as seguintes necessidades, onde gostaria de ser tratado? Ser tratado a um cancro		Global Base: 828	A/B Base: 300	C1 Base: 238	C2 Base: 240	D Base: 50
SNS	66	68	70	64	48	
Privado	28	27	24	31	36	
Ns/Nr	6	5	7	5	16	

Para as seguintes necessidades, onde gostaria de ser tratado? Ser tratado a um cancro		Global Base: 828	Norte Base: 206	Grande Porto Base: 96	Centro Base: 218	Lisboa Base: 162	Sul Base: 102	Ilhas Base: 44
SNS	66	68	83	64	68	51	59	
Privado	28	22	17	29	27	41	36	
Ns/Nr	6	10	---	6	5	8	5	

Para as seguintes necessidades, onde gostaria de ser tratado? Ser tratado a um cancro		Global Base: 828	PS Base: 296	PSD Base: 214	CDU Base: 29	BE Base: 34	CHEGA Base: 44	IL Base: 60	Outros + Branco/Nulo Base: 151
SNS	66	78	65	66	65	45	40	62	
Privado	28	16	32	28	35	41	53	28	
Ns/Nr	6	6	3	7	---	14	7	11	

Q37 – Imaginando que o valor que teria de pagar é o mesmo entre SNS ou nos privados, Para cada uma das seguintes necessidades diga-me por favor onde preferia ser tratado? Ser tratado a um cancro (%)

(38%) Confia no SNS e nos privados ambos da mesma forma sendo que (37%) confiam mais no SNS.



Em quem confia mais no SNS ou nos privados?	Global Base: 828	Masculino Base: 398	Feminino Base: 430	18-34 anos Base: 176	35-44 anos Base: 136	45-54 anos Base: 146	≥ 55 anos Base: 370
Em ambos da mesma forma	38	34	42	43	31	40	37
SNS	37	39	35	26	41	40	40
Privados	21	23	18	25	25	16	18
Em nenhum	3	4	3	5	3	1	3
Ns/Nr	1	1	2	1	---	3	2

Em quem confia mais no SNS ou nos privados?	Global Base: 828	A/B Base: 214	C1 Base: 190	C2 Base: 179	D Base: 42
Em ambos da mesma forma	38	37	39	34	52
SNS	37	35	37	42	28
Privados	21	23	21	18	12
Em nenhum	3	3	3	4	4
Ns/Nr	1	1	---	3	4

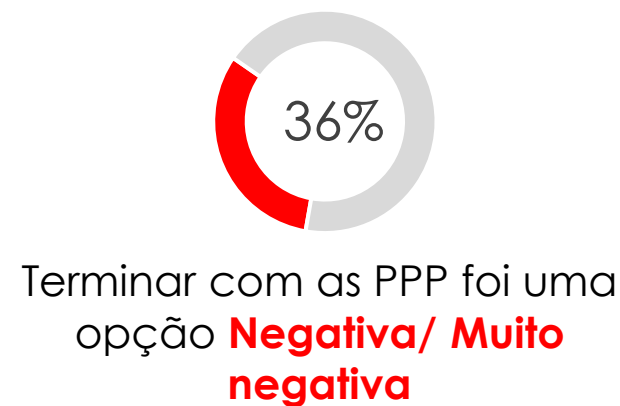
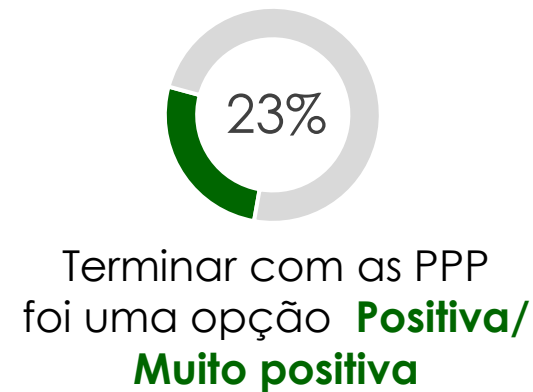
Em quem confia mais no SNS ou nos privados?	Global Base: 828	Norte Base: 206	Grande Porto Base: 96	Centro Base: 218	Lisboa Base: 162	Sul Base: 102	Ilhas Base: 44
Em ambos da mesma forma	38	37	40	43	32	35	41
SNS	37	39	48	33	41	35	18
Privados	21	17	8	23	22	22	41
Em nenhum	3	7	4	1	1	4	---
Ns/Nr	1	1	---	---	4	4	---

Em quem confia mais no SNS ou nos privados?	Global Base: 828	PS Base: 296	PSD Base: 214	CDU Base: 29	BE Base: 34	CHEGA Base: 44	IL Base: 60	Outros + Branco/Nulo Base: 151
Em ambos da mesma forma	38	35	44	24	24	41	43	38
SNS	37	54	22	48	53	27	7	34
Privados	21	8	26	21	24	23	47	24
Em nenhum	3	1	6	7	---	5	3	3
Ns/Nr	1	1	2	---	---	5	---	1

Q38 – Em quem confia mais no SNS ou nos privados? (%)

O término das PPP na área da saúde foi uma opção **negativa** com uma diferença de **13%**.

O Governo, ao terminar com as parcerias publico privadas (PPP) fez uma opção...



O atual Governo está a ser muito criticado por ter terminado com as PPP (parcerias publico privadas) na área da saúde...		Global Base: 828	Masculino Base: 398	Feminino Base: 430	18-34 anos Base: 176	35-44 anos Base: 136	45-54 anos Base: 146	≥ 55 anos Base: 370
Muito Negativa	10	13	8	10	9	12	10	
Negativa	26	23	30	32	24	32	23	
Nem negativa nem positiva	30	29	30	31	35	27	28	
Positiva	19	23	15	13	25	15	21	
Muito Positiva	4	4	5	6	4	5	3	
Ns/Nr	11	9	13	9	3	8	15	

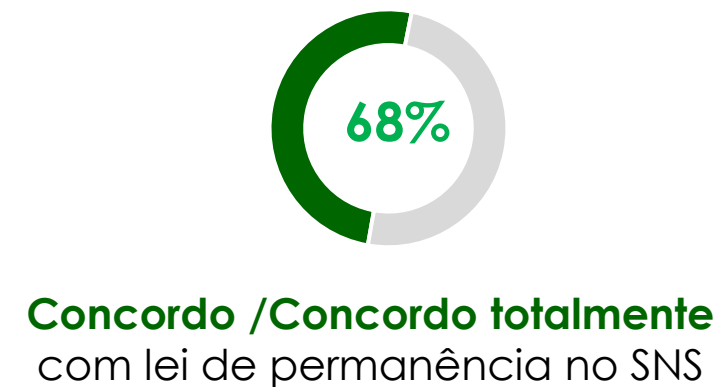
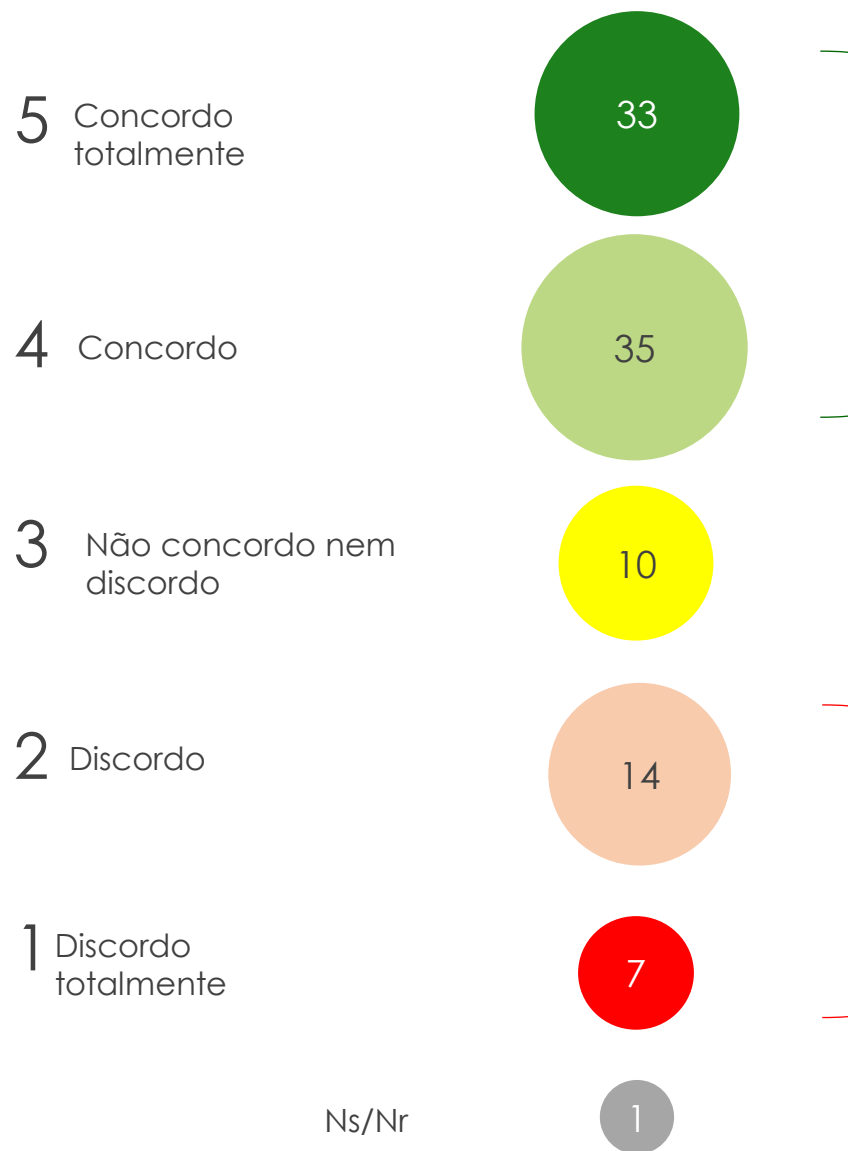
O atual Governo está a ser muito criticado por ter terminado com as PPP (parcerias publico privadas) na área da saúde...		Global Base: 828	A/B Base: 300	C1 Base: 238	C2 Base: 240	D Base: 50
Muito Negativa	10	15	8	6	12	
Negativa	26	29	27	26	16	
Nem negativa nem positiva	30	25	27	38	36	
Positiva	19	20	23	15	12	
Muito Positiva	4	4	5	3	4	
Ns/Nr	11	8	10	13	20	

O atual Governo está a ser muito criticado por ter terminado com as PPP (parcerias publico privadas) na área da saúde...	Global Base: 828	Norte Base: 206	Grande Porto Base: 96	Centro Base: 218	Lisboa Base: 162	Sul Base: 102	Ilhas Base: 44
Muito Negativa	10	12	8	7	14	10	9
Negativa	26	25	31	26	28	27	18
Nem negativa nem positiva	30	34	31	28	28	22	41
Positiva	19	20	10	24	15	22	14
Muito Positiva	4	1	8	6	2	4	5
Ns/Nr	11	8	10	9	12	16	14

O atual Governo está a ser muito criticado por ter terminado com as PPP (parcerias publico privadas) na área da saúde...	Global Base: 828	PS Base: 296	PSD Base: 214	CDU Base: 29	BE Base: 34	CHEGA Base: 44	IL Base: 60	Outros + Branco/Nulo Base: 151
Muito Negativa	10	1	21	---	---	18	40	4
Negativa	26	20	34	7	24	23	33	32
Nem negativa nem positiva	30	36	18	17	29	36	17	39
Positiva	19	27	15	55	12	9	3	12
Muito Positiva	4	6	1	21	6	---	---	4
Ns/Nr	11	9	12	---	29	14	7	9

Concordância com uma lei que obrigasse os médicos no final da formação a permanecer no SNS um determinado número de anos para compensar o investimento que Estado fez na sua formação

Com uma diferença de 47% a maioria concorda que deveria haver uma lei que obrigasse a permanência no SNS, durante um determinado número de anos, após concluir estudos



Lei de permanência no SNS	Global Base: 828	Masculino Base: 398	Feminino Base: 430	18-34 anos Base: 176	35-44 anos Base: 136	45-54 anos Base: 146	≥ 55 anos Base: 370
Discordo Totalmente	7	9	6	14	7	4	5
Discordo	14	13	15	16	13	16	12
Não concordo nem Discordo	10	7	12	18	13	5	5
Concordo	35	30	40	30	26	38	39
Concordo Totalmente	33	40	27	22	40	33	37
Ns/Nr	1	2	---	1	---	3	1

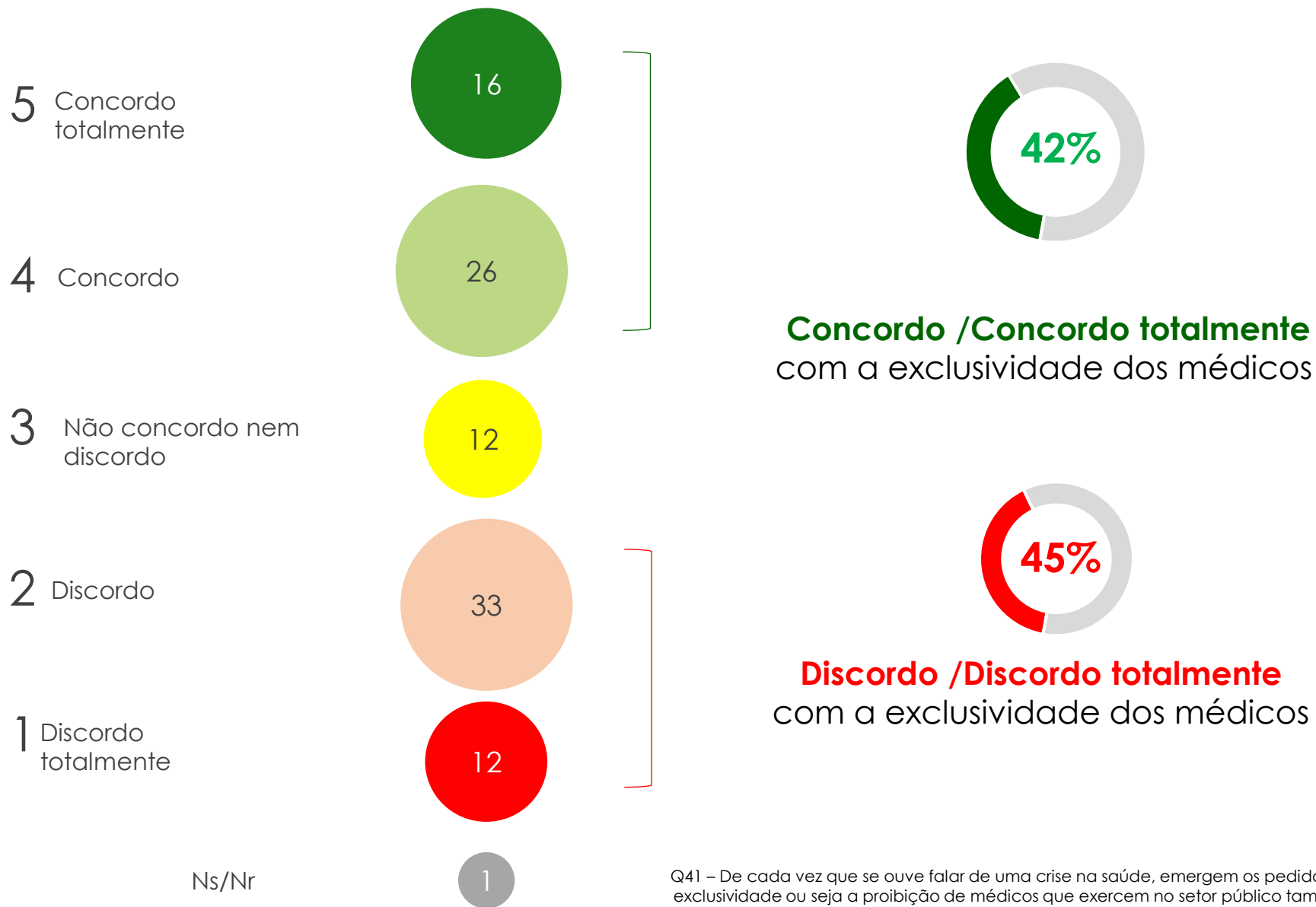
Lei de permanência no SNS	Global Base: 828	A/B Base: 300	C1 Base: 238	C2 Base: 240	D Base: 50
Discordo Totalmente	7	11	6	3	12
Discordo	14	15	12	17	8
Não concordo nem Discordo	10	12	5	10	12
Concordo	35	35	36	36	28
Concordo Totalmente	33	28	40	33	36
Ns/Nr	1	---	1	2	4

Lei de permanência no SNS	Global Base: 828	Norte Base: 206	Grande Porto Base: 96	Centro Base: 218	Lisboa Base: 162	Sul Base: 102	Ilhas Base: 44
Discordo Totalmente	7	8	8	6	7	10	5
Discordo	14	19	21	12	7	16	5
Não concordo nem Discordo	10	8	10	6	15	10	14
Concordo	35	37	44	25	42	35	32
Concordo Totalmente	33	28	17	51	27	27	41
Ns/Nr	1	---	---	1	1	2	5

Lei de permanência no SNS	Global Base: 828	PS Base: 296	PSD Base: 214	CDU Base: 29	BE Base: 34	CHEGA Base: 44	IL Base: 60	Outros + Branco/Nulo Base: 151
Discordo Totalmente	7	2	11	---	6	5	23	8
Discordo	14	13	15	---	---	9	27	17
Não concordo nem Discordo	10	7	8	14	18	9	7	15
Concordo	35	38	36	34	53	32	13	33
Concordo Totalmente	33	40	29	52	24	45	30	23
Ns/Nr	1	1	---	---	---	---	---	4

Concordância com lei que obrigasse a exclusividade dos médicos

Há pouca diferença entre os que Concordam e os que Discordam com a exclusividade dos médicos (**3% a favor dos que discordam**)



Ns/Nr

1

Q41 – De cada vez que se ouve falar de uma crise na saúde, emergem os pedidos de exclusividade ou seja a proibição de médicos que exercem no setor público também possam exercer atividade ao mesmo tempo no setor privado. Até que ponto concordaria com esta a... (%)

De cada vez que se ouve falar de uma crise na saúde, emergem os pedidos de exclusividade dos médicos...	Global Base: 828	Masculino Base: 398	Feminino Base: 430	18-34 anos Base: 176	35-44 anos Base: 136	45-54 anos Base: 146	≥ 55 anos Base: 370
Discordo Totalmente	12	14	11	20	7	14	9
Discordo	33	31	34	36	26	29	35
Não concordo nem Discordo	12	8	16	11	7	14	14
Concordo	26	25	27	19	35	27	25
Concordo Totalmente	16	22	10	13	22	15	15
Ns/Nr	1	1	1	---	1	1	2

De cada vez que se ouve falar de uma crise na saúde, emergem os pedidos de exclusividade dos médicos...	Global Base: 828	A/B Base: 300	C1 Base: 238	C2 Base: 240	D Base: 50
Discordo Totalmente	12	15	10	9	16
Discordo	33	29	34	38	28
Não concordo nem Discordo	12	13	8	16	12
Concordo	26	29	29	19	28
Concordo Totalmente	16	13	18	18	12
Ns/Nr	1	1	1	1	4


De cada vez que se ouve falar de uma crise na saúde, emergem os pedidos de exclusividade dos médicos...	Global Base: 828	Norte Base: 206	Grande Porto Base: 96	Centro Base: 218	Lisboa Base: 162	Sul Base: 102	Ilhas Base: 44
Discordo Totalmente	12	9	8	12	17	14	14
Discordo	33	37	42	30	27	35	23
Não concordo nem Discordo	12	11	10	8	21	14	5
Concordo	26	29	23	28	20	25	36
Concordo Totalmente	16	15	15	21	12	12	18
Ns/Nr	1	---	2	1	2	---	5

De cada vez que se ouve falar de uma crise na saúde, emergem os pedidos de exclusividade dos médicos...	Global Base: 828	PS Base: 296	PSD Base: 214	CDU Base: 29	BE Base: 34	CHEGA Base: 44	IL Base: 60	Outros + Branco/Nulo Base: 151
Discordo Totalmente	12	7	13	14	12	23	30	11
Discordo	33	38	31	17	24	9	37	36
Não concordo nem Discordo	12	11	8	14	24	27	7	13
Concordo	26	32	26	28	18	18	13	23
Concordo Totalmente	16	10	21	28	18	23	13	16
Ns/Nr	1	1	1	---	6	---	---	1

Avaliação de Marta Temido - Ministra da Saúde



Avaliação de Marta Temido regista um saldo positivo de 5%



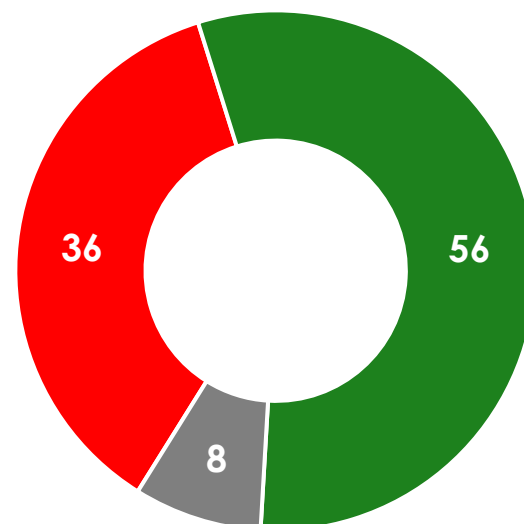
Avaliação de Marta Temido a atual Ministra da Saúde	Global Base: 828	Masculino Base: 398	Feminino Base: 430	18-34 anos Base: 176	35-44 anos Base: 136	45-54 anos Base: 146	≥ 55 anos Base: 370
Muito Negativa	10	13	7	11	9	10	10
Negativa	22	25	20	25	29	16	21
Nem negativa nem positiva	30	25	34	33	26	32	29
Positiva	33	33	33	27	31	38	34
Muito Positiva	4	3	6	1	4	3	6
Ns/Nr	1	2	1	2	---	1	1

Avaliação de Marta Temido a atual Ministra da Saúde	Global Base: 828	A/B Base: 300	C1 Base: 238	C2 Base: 240	D Base: 50
Muito Negativa	10	11	9	9	8
Negativa	22	25	21	19	24
Nem negativa nem positiva	30	29	27	28	52
Positiva	33	30	37	36	12
Muito Positiva	4	4	5	4	4
Ns/Nr	1	---	1	3	---

Avaliação de Marta Temido a atual Ministra da Saúde	Global Base: 828	Norte Base: 206	Grande Porto Base: 96	Centro Base: 218	Lisboa Base: 162	Sul Base: 102	Ilhas Base: 44
Muito Negativa	10	10	6	12	10	10	9
Negativa	22	24	29	23	22	12	18
Nem negativa nem positiva	30	29	29	24	28	41	41
Positiva	33	36	35	33	31	29	23
Muito Positiva	4	1	---	7	9	2	5
Ns/Nr	1	---	---	1	---	6	5

Avaliação de Marta Temido a atual Ministra da Saúde	Global Base: 828	PS Base: 296	PSD Base: 214	CDU Base: 29	BE Base: 34	CHEGA Base: 44	IL Base: 60	Outros + Branco/Nulo Base: 151
Muito Negativa	10	3	17	---	6	9	33	8
Negativa	22	9	25	34	35	45	43	24
Nem negativa nem positiva	30	32	34	34	29	27	13	25
Positiva	33	49	22	21	24	9	10	36
Muito Positiva	4	7	1	10	6	9	---	2
Ns/Nr	1	---	1	---	---	---	---	5

Marta Temido deveria ser substituída ou deve ser mantida ministra da Saúde?



56% Deve ser mantida

36% Deve ser substituída

8% Ns/Nr

Para 56% a Ministra Marta Temido deve manter o cargo

Marta Temido deveria ser substituída ou deve ser mantida ministra da Saúde?	Global Base: 828	Masculino Base: 398	Feminino Base: 430	18-34 anos Base: 176	35-44 anos Base: 136	45-54 anos Base: 146	≥ 55 anos Base: 370
Deve ser mantida	56	51	61	49	53	63	58
Deve ser substituída	36	42	32	42	44	32	33
Ns/Nr	8	8	7	9	3	5	9

Marta Temido deveria ser substituída ou deve ser mantida ministra da Saúde?	Global Base: 828	A/B Base: 300	C1 Base: 238	C2 Base: 240	D Base: 50
Deve ser mantida	56	55	60	56	48
Deve ser substituída	36	41	38	33	24
Ns/Nr	8	5	3	12	28

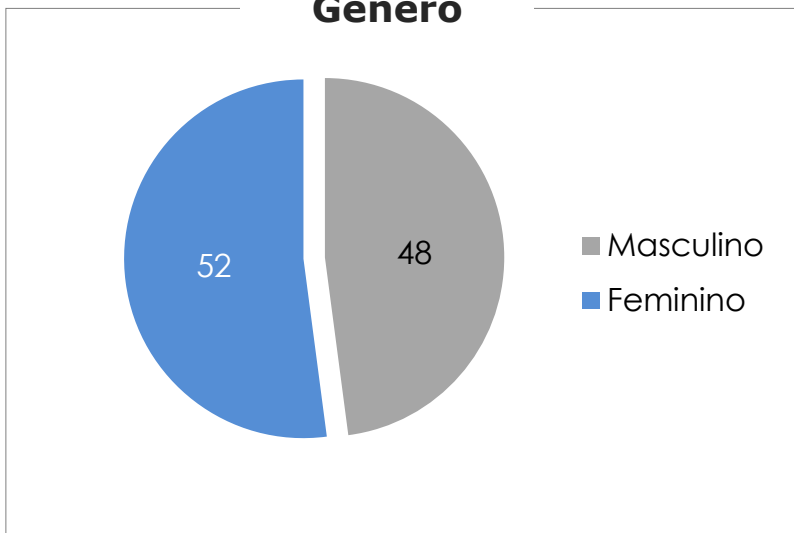
Marta Temido deveria ser substituída ou deve ser mantida ministra da Saúde?	Global Base: 828	Norte Base: 206	Grande Porto Base: 96	Centro Base: 218	Lisboa Base: 162	Sul Base: 102	Ilhas Base: 44
Deve ser mantida	56	53	58	55	60	57	50
Deve ser substituída	36	39	33	39	32	35	41
Ns/Nr	8	8	8	6	7	8	9

Marta Temido deveria ser substituída ou deve ser mantida ministra da Saúde?	Global Base: 828	PS Base: 296	PSD Base: 214	CDU Base: 29	BE Base: 34	CHEGA Base: 44	IL Base: 60	Outros + Branco/Nulo Base: 151
Deve ser mantida	56	73	47	59	53	55	20	51
Deve ser substituída	36	22	48	21	35	41	80	33
Ns/Nr	8	5	6	21	12	5	---	16



CARATERIZAÇÃO

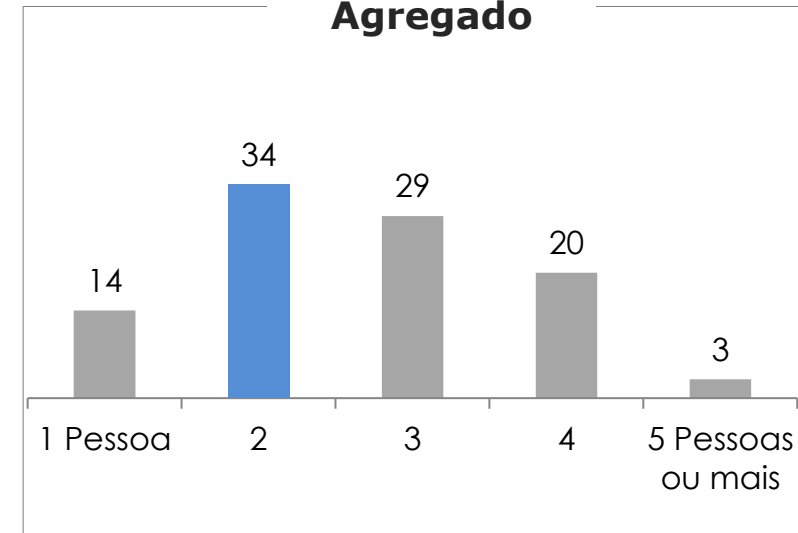
Género




Faixa Etária



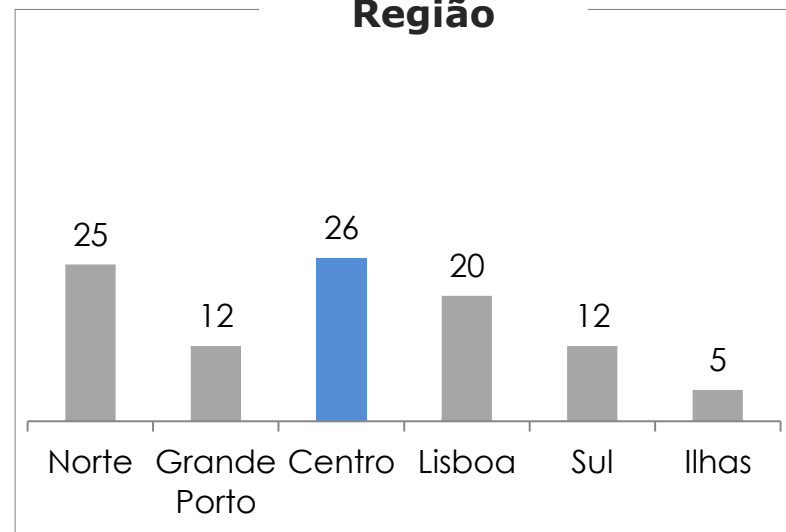
Agregado



Classe Social



Região





●
pitagorica.pt