

Sondagem aximage:
Desporto - maio 2022



FICHA TÉCNICA DESTINADA A PUBLICAÇÃO E ELABORADA DE ACORDO COM UM MODELO PROPOSTO PARA A IMPRENSA

FICHA TÉCNICA

Universo: Indivíduos maiores de 18 anos residentes em Portugal.

Amostra: Amostragem por quotas, obtida a partir de uma matriz cruzando sexo, idade e região (NUTSII), a partir do universo conhecido, reequilibrada por género (2), grupo etário (4) e escolaridade (2). A amostra teve 805 entrevistas efetivas: 712 entrevistas CAWI e 93 entrevistas CATI; 182 entre os 18 e os 34 anos, 214 entre os 35 e os 49 anos, 226 entre os 50 e os 64 anos e 183 para os 65 e mais anos; Norte 278, Centro 179, Sul e Ilhas 109, Área Metropolitana de Lisboa 239.

Técnica: Aplicação online – CAWI (*Computer Assisted Web Interviewing*) – de um questionário estruturado a um painel de indivíduos que preenchem as quotas pré-determinadas para os indivíduos com 18 ou mais anos; entrevistas telefónicas – metodologia CATI (*Computer Assisted Telephone Interviewing*) do mesmo questionário devidamente adaptado ao suporte utilizado, ao sub-universo utilizado pela AXIMAGE nos seus estudos políticos, com preenchimento das mesmas quotas para os indivíduos com 50 e mais anos e outros. O trabalho de campo decorreu entre 19 e 24 de maio de 2022.

Erro probabilístico: O processo amostral, não sendo aleatório, implica a não indicação do erro probabilístico. Contudo, para efeitos de comparação, para uma amostra probabilística com 805 entrevistas, o desvio padrão máximo de uma proporção é 0,017 (ou seja, uma “margem de erro” – a 95% - de 3,45%).

Responsabilidade do estudo: Aximage Comunicação e Imagem Lda., sob a direcção técnica de Ana Carla Basílio.

Distribuição das entrevistas pelas variáveis de segmentação

Segmentos amostrais		N.º de entrevistas	"Margem de erro"*
Total		805	0,035
Região	Norte	278	0,059
	Centro	179	0,073
	A.M. Lisboa	239	0,063
	Sul e Ilhas	109	0,094
Sexo	Masculino	376	0,051
	Feminino	429	0,047
Idade	18-34	182	0,073
	35-49	214	0,067
	50-64	226	0,065
	65 e mais	183	0,072
Classe social	D	97	0,100
	C2	227	0,065
	C1	299	0,057
	A/B	182	0,073

* Ver nota no slide seguinte

Distribuição das entrevistas pelas variáveis de segmentação*

NOTA 1: Os valores da tabela anterior devem ser considerados para avaliar o erro probabilístico de cada segmento.

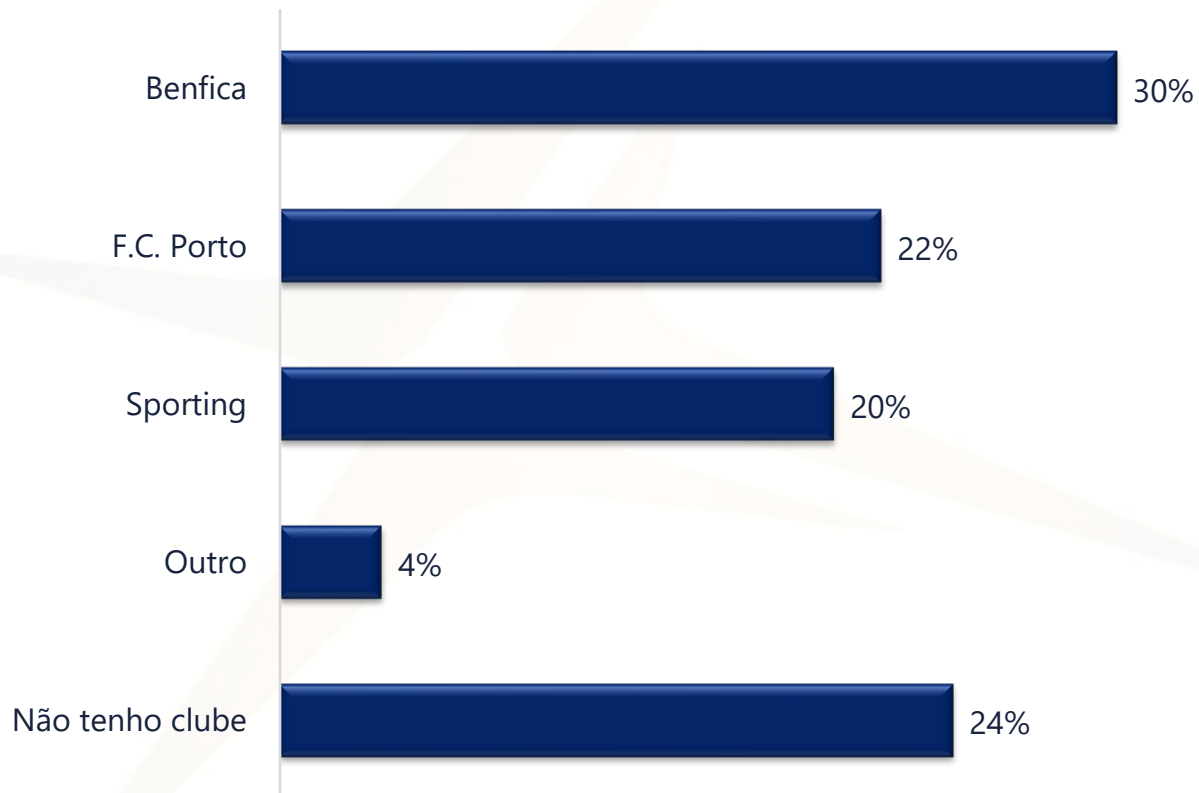
NOTA 2: A publicação desta tabela permite ao leitor uma avaliação do erro probabilístico associado a cada segmento depois de fixado, arbitrariamente, em 5% a probabilidade de rejeição de uma hipótese quando verdadeira (erro de primeira espécie – tipo 1).

* Como referido na Ficha Técnica, o erro probabilístico não é aplicável à metodologia utilizada, sendo apenas indicado para efeitos de comparação com uma amostra probabilística.

Clube de futebol
Melhor jogador deste campeonato
Principal responsável pelo título do FCP
Vencedor da Liga do próximo ano

Clube de futebol

Base: Total de inquiridos



P. É adepto de algum clube de futebol?

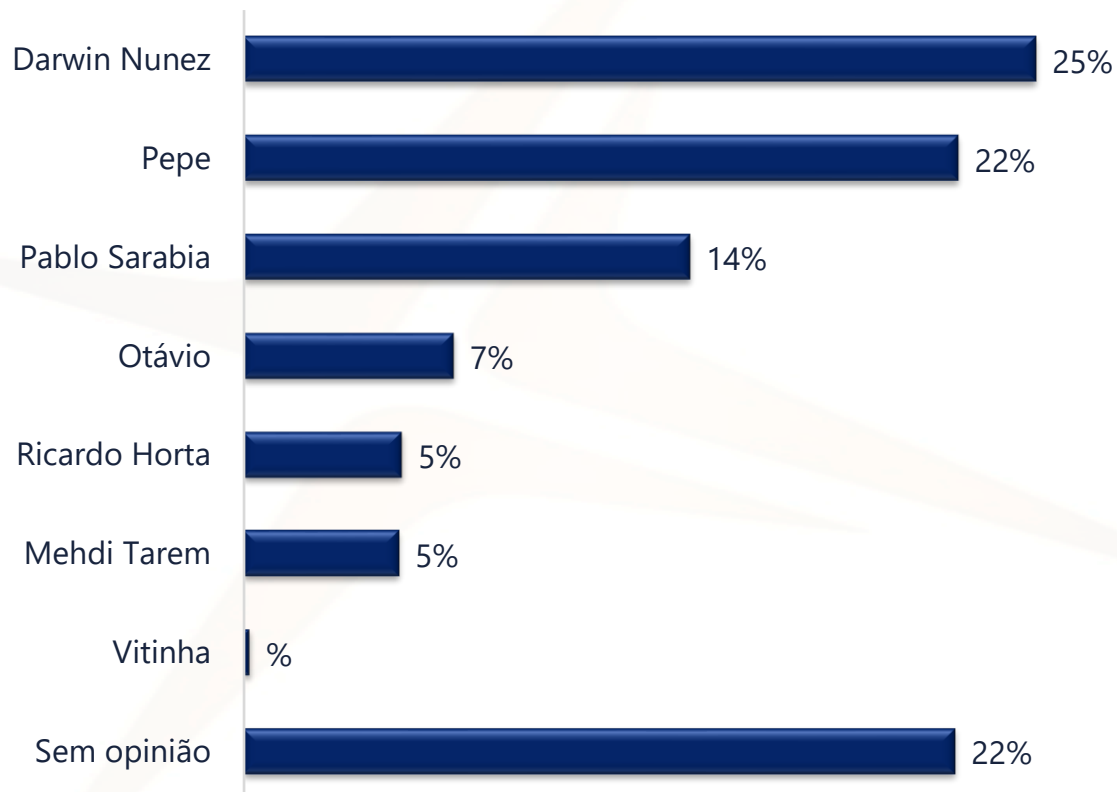
Clube de futebol

% verticais (base: Total de inquiridos)	Regiões					
	Total	Norte	AMP	Centro	AML	Sul e Ilhas
Benfica	30	21	17	43	32	37
F.C. Porto	22	40	53	9	6	9
Sporting	20	14	5	21	31	22
Outro	4	7	6	2	3	3
Não tenho clube	24	18	20	25	28	30

% verticais (base: Total de inquiridos)	Sexo			Grupo etário				Classe			
	Total	H	M	18-34	35-49	50-64	65+	D	C2	C1	A/B
Benfica	30	36	25	35	36	25	26	31	32	28	31
F.C. Porto	22	25	19	23	26	16	22	17	25	22	20
Sporting	20	21	20	15	20	23	22	22	14	27	16
Outro	4	4	3	5	4	3	3	3	3	5	5
Não tenho clube	24	14	33	22	14	34	28	28	27	18	29

Melhor jogador deste campeonato

Base: Total de inquiridos



P. Na sua opinião, qual foi o melhor jogador deste campeonato?

Melhor jogador deste campeonato

% verticais (base: Total de inquiridos)	Regiões					
	Total	Norte	AMP	Centro	AML	Sul e Ilhas
Darwin Nunez	25	17	13	33	30	26
Pepe	22	29	30	16	15	28
Pablo Sarabia	14	14	8	11	18	16
Otávio	7	11	16	4	2	1
Ricardo Horta	5	7	7	8	2	1
Mehdi Tarem	5	8	8	2	2	6
Vitinha	0	0	0	0	0	0
Sem opinião	22	14	18	26	30	22

Melhor jogador deste campeonato

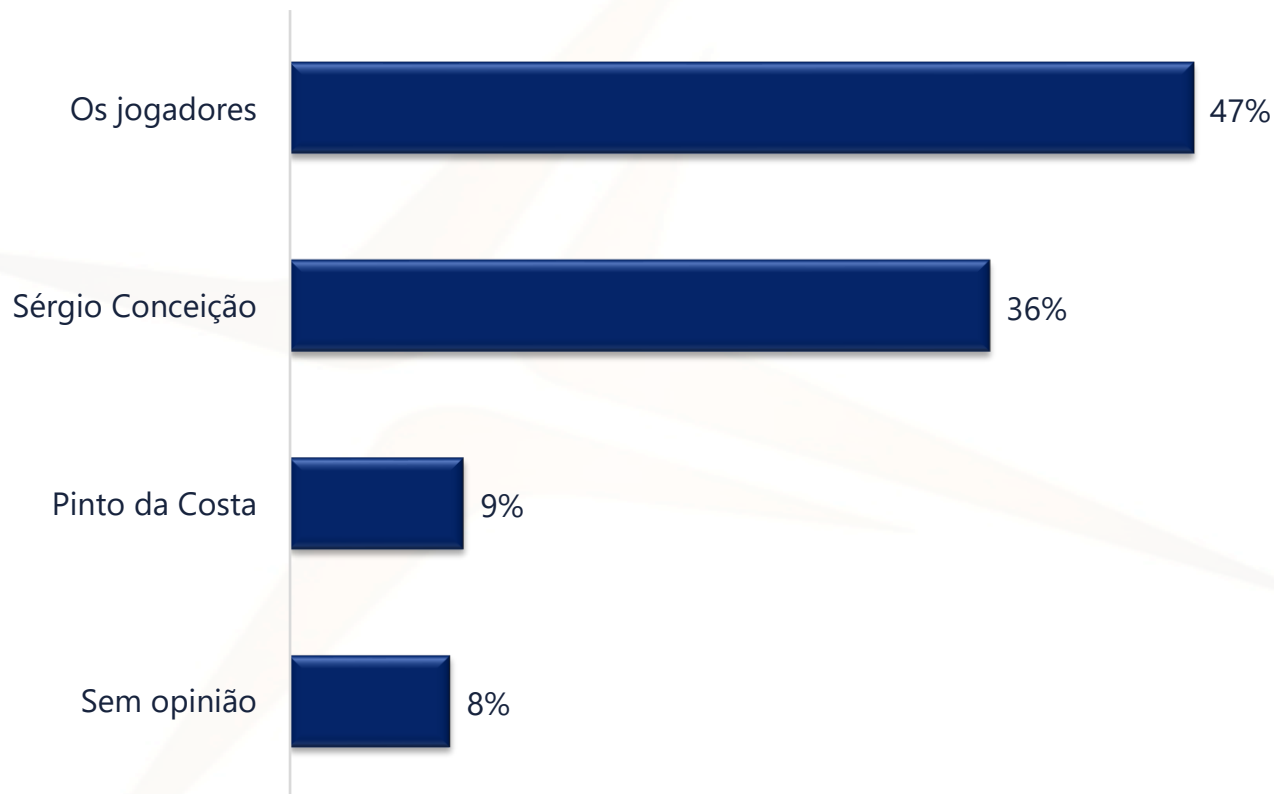
% verticais (base: Total de inquiridos)	Sexo			Grupo etário				Classe			
	Total	H	M	18-34	35-49	50-64	65+	D	C2	C1	A/B
Darwin Nunez	25	32	18	31	29	20	20	24	26	23	25
Pepe	22	16	28	23	27	26	13	24	29	19	16
Pablo Sarabia	14	19	10	14	14	15	12	15	8	20	11
Otávio	7	8	5	10	9	3	5	5	9	6	5
Ricardo Horta	5	4	5	4	4	9	3	4	3	7	5
Mehdi Tarem	5	5	5	5	6	7	2	3	3	6	7
Vitinha	0	1	0	1	0	0	0	1	0	0	0
Sem opinião	22	16	29	13	13	20	45	23	22	19	32

Melhor jogador deste campeonato

% verticais (base: Total de inquiridos)	Clube de Futebol					
	Total	SLB	FCP	SCP	Outros	Nenhum
Darwin Nunez	25	60	7	10	13	9
Pepe	22	14	43	12	10	24
Pablo Sarabia	14	3	9	51	13	1
Otávio	7	3	22	1	5	1
Ricardo Horta	5	4	5	5	31	2
Mehdi Tarem	5	5	11	3	2	1
Vitinha	0	0	1	0	0	0
Sem opinião	22	10	3	17	26	62

Principal responsável pelo título do FCP

Base: Total de inquiridos



P. O Futebol Clube do Porto consagrou-se campeão nacional de futebol, conquistando o 30º título da história do clube. Na sua opinião, quem foi o principal responsável por este título?

Principal responsável pelo título do FCP

% verticais (base: Total de inquiridos)	Regiões					
	Total	Norte	AMP	Centro	AML	Sul e Ilhas
Os jogadores	47	55	42	50	40	50
Sérgio Conceição	36	35	44	31	37	32
Pinto da Costa	9	5	11	5	10	16
Sem opinião	8	5	3	14	13	2

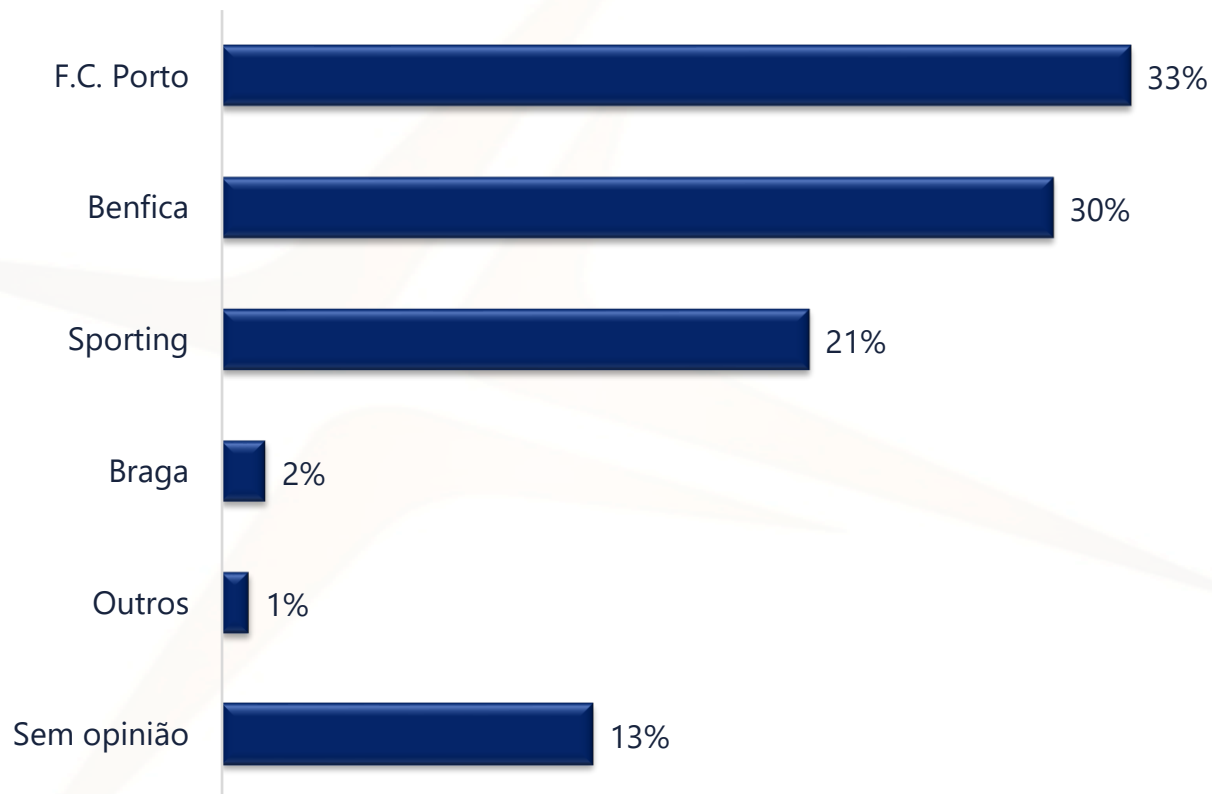
% verticais (base: Total de inquiridos)	Sexo			Grupo etário				Classe			
	Total	H	M	18-34	35-49	50-64	65+	D	C2	C1	A/B
Os jogadores	47	40	52	49	48	57	34	60	42	46	45
Sérgio Conceição	36	41	32	37	40	28	39	27	37	42	33
Pinto da Costa	9	12	6	10	12	10	5	6	9	9	11
Sem opinião	8	7	10	4	0	6	22	7	12	4	11

Principal responsável pelo título do FCP

% verticais (base: Total de inquiridos)	Clube de Futebol					
	Total	SLB	FCP	SCP	Outros	Nenhum
Os jogadores	47	42	36	51	35	60
Sérgio Conceição	36	40	56	34	27	16
Pinto da Costa	9	9	8	10	26	6
Sem opinião	8	9	0	4	12	17

Vencedor da Liga do próximo ano

Base: Total de inquiridos



P. Qual o clube favorito a vencer a Liga do próximo ano?

Vencedor da Liga do próximo ano

% verticais (base: Total de inquiridos)	Regiões					
	Total	Norte	AMP	Centro	AML	Sul e Ilhas
F.C. Porto	33	52	67	15	19	19
Benfica	30	21	10	46	29	47
Sporting	21	17	11	21	28	26
Braga	2	2	1	1	2	1
Outros	1	0	1	1	3	0
Sem opinião	13	9	10	16	19	8

% verticais (base: Total de inquiridos)	Sexo			Grupo etário				Classe			
	Total	H	M	18-34	35-49	50-64	65+	D	C2	C1	A/B
F.C. Porto	33	35	31	41	41	24	27	26	37	36	27
Benfica	30	31	29	35	34	28	24	31	36	26	28
Sporting	21	23	20	15	17	31	21	29	15	24	20
Braga	2	1	2	1	4	1	1	5	1	1	1
Outros	1	2	0	0	0	0	3	0	3	0	0
Sem opinião	13	9	18	8	5	17	23	10	8	14	23

Vencedor da Liga do próximo ano

% verticais (base: Total de inquiridos)	Clube de Futebol					
	Total	SLB	FCP	SCP	Outros	Nenhum
F.C. Porto	33	14	96	16	31	14
Benfica	30	76	2	4	15	22
Sporting	21	8	1	73	31	12
Braga	2	1	0	1	6	4
Outros	1	0	1	0	0	3
Sem opinião	13	2	0	6	17	45

aximage
COMUNICAÇÃO E IMAGEM, LDA.



Rua Mouzinho da Silveira, 27 – 2.º andar
1250-096 Lisboa
Telefone: 21 352 33 66
Email: aximage@aximage.pt