

pitagórica
s.a.

investigação e estudos de mercado



ABRIL 2022



**BARÓMETRO
TVI | CNN PORTUGAL**

FICHA TÉCNICA	3
SUMÁRIO EXECUTIVO	5
GUERRA RÚSSIA - UCRÂNIA	10
AVALIAÇÃO DO GOVERNO	84
POLÍTICA NACIONAL	82
CARACTERIZAÇÃO	100



UNIVERSO:

Foram inquiridos eleitores recenseados em Portugal, de ambos os sexos e com 18 ou mais anos.

A PITAGÓRICA, Investigação e Estudos de Mercado S.A utilizou neste estudo a recolha dos dados através de entrevista telefónica, suportado por um sistema CATI – Computer Assisted Telephone Interviewing, com validação automática e em sistema Auto Dial.



RECOLHA DE INFORMAÇÃO:

Utilizou-se uma amostragem não probabilística cumprindo-se quotas por sexo, idade e distrito.

A seleção dos entrevistados foi realizada através de geração aleatória de números de “telemóvel” mantendo a proporção dos 3 principais operadores. Em menos de 200 entrevistas, foram utilizados contactos de rede fixa selecionados aleatoriamente, de forma a conseguir cumprir com as quotas previamente identificadas.



625 ENTREVISTAS

Erro amostral: $\pm 4,00\%$

AMOSIRA:

A amostra obtida foi de 625 indivíduos, este valor traduz um grau de confiança de 95,5%, com uma margem de erro de $\pm 4,00\%$.

A recolha da informação foi da responsabilidade da Pitagórica.

A amostra foi recolhida entre os dias 07 e 24 de abril de 2022.

Sondagem realizada pela Pitagórica para A TVI e CNN Portugal, com o objetivo de avaliar a opinião dos Portugueses sobre temas relacionados com a atualidade nacional e internacional. O trabalho de campo decorreu entre os dias 07 e 24 de abril de 2022 , foram recolhidas 625 entrevistas telefónicas a que corresponde uma margem de erro máxima de +/- 4,0% para um nível de confiança de 95,5%.

A amostra foi recolhida de forma aleatória junto de eleitores Portugueses recenseados e foi devidamente estratificada por género, idade e região. A Taxa de resposta foi de 61,94% e a direção técnica do estudo é da responsabilidade de Rita Marques da Silva.

A ficha técnica completa, bem como todos os resultados, foram depositados junto da Entidade Reguladora da Comunicação Social que os disponibilizará para consulta online.



SUMÁRIO EXECUTIVO



AVALIAÇÃO DO GOVERNO

- A maioria avalia como razoável (41%) o governo liderado por António Costa, 28% avalia como sendo um governo bom/muito bom (sobretudo os mais velhos com 55 ou mais anos, as classes sociais médias C1 e C2 e entre o eleitorado PS) enquanto 27% considera mau/ muito mau (sobretudo os mais jovens com idades entre os 18 e os 34 anos, classes A/B e D, região Norte e eleitorados PSD, CHEGA e IL).
- Mais de metade (54%), aprova a forma como António Costa, enquanto Primeiro-Ministro, governa o país, sobretudo mulheres, com 55 anos ou mais e eleitorado PS.
- 70% dos eleitores, considera que a economia portuguesa irá piorar nos próximos 12 meses e apenas 9% acredita que irá melhorar. São os eleitores do género feminino, com idades entre os 35 e os 44 anos a residir no Norte os mais pessimistas.

GUERRA RÚSSIA-UCRÂNIA

- A grande maioria atribui a responsabilidade pelo conflito militar entre a Ucrânia e a Rússia à Rússia (82%).
- Para mais de metade (56%) nenhuma das partes sairá vitoriosa deste conflito, mesmo assim são mais os que consideram que a Ucrânia sairá vencedora (18%) que a Rússia (14%).
- Alguma divisão sobre a “previsão” do fim da guerra, 42% apontam para pelos menos mais 6 meses de guerra enquanto 40% apontam para o fim em menos de 6 meses. Após o fim da guerra 67% “prevê” que o equilíbrio entre o Ocidente e o Oriente ficará muito pior/ pior do que estava antes da guerra.
- A grande maioria considera que as notícias sobre esta guerra são verdadeiras (79%), que a informação divulgada em Portugal pelos vários órgãos de comunicação social retrata de forma justa o que se passa no terreno (56%) e que a Comunicação Social e Comentadores especializados em assuntos militares têm sido imparciais (52% e 57% respetivamente).

A quase totalidade não confia no presidente da Rússia (95%) enquanto que são apenas 10% os que não confiam no presidente da Ucrânia. O presidente da Ucrânia, Volodymyr Zelensky, tem uma imagem muito positiva

GUERRA RÚSSIA-UCRÂNIA

- Também a maioria (68%) considera que a preocupação da Rússia em manter a NATO longe das suas fronteiras não tem legitimidade, concorda com o pedido de adesão da Ucrânia à NATO (60%) e concorda com a adesão da Ucrânia à União Europeia (74%).
- Mais de metade afirma que tem algum conhecimento sobre a NATO (55%), mas são 82% os que admitem que o fato de Portugal pertencer à NATO tem mais vantagens que desvantagens.
- Para 56% a NATO deve enviar apenas equipamento militar para a Ucrânia, sem se envolver diretamente no conflito e 51% considera baixa/muito baixa a probabilidade de a NATO se envolver no conflito. Quanto ao envolvimento de Portugal no conflito mais de metade (55%) concorda com a mobilização excepcional de jovens para conseguirmos enviar as tropas que caberiam a Portugal.
- Se Portugal estivesse numa situação semelhante à Ucrânia, 60% admite a probabilidade de se dar como voluntário para defender o país enquanto 37% consideram pouco provável.
- As opiniões dividem-se quanto à reposição do serviço militar obrigatório em Portugal, 43% estão de acordo enquanto 43% não concorda, mas caso este seja reposto a grande maioria concorda que deve abranger ambos os sexos (81%)

INTENÇÃO DE VOTO

CENÁRIO 1: Jorge Moreira da Silva pelo PSD

•A candidatura do **PS** com **António Costa** recolhe entre **38,3% – 46,3%** das intenções de voto e pelo **PSD**, **Jorge Moreira da Silva** regista uma intenção de voto de **16,7% – 23,1%**. A **Iniciativa Liberal** com **João Cotrim Figueiredo** recolhe entre **7,9% – 12,7%**, o **CHEGA** com **André Ventura** obtém entre **4,4% – 8,4%**, **Catarina Martins**, pelo **BE**, obtém entre **3,3% – 6,9%**, a **CDU** com **Jerónimo de Sousa** entre **2,8% – 6,2%** da intenção de voto. **O Livre** com **Rui Tavares** recolhe entre **1,2% – 3,6%**, o **CDS-PP** com **Nuno Melo** recolhe entre **0,7% – 2,7%** e **Inês Sousa Real**, pelo **PAN**, recolhe entre **0,3% – 1,9%**.

CENÁRIO 2: Luís Montenegro pelo PSD

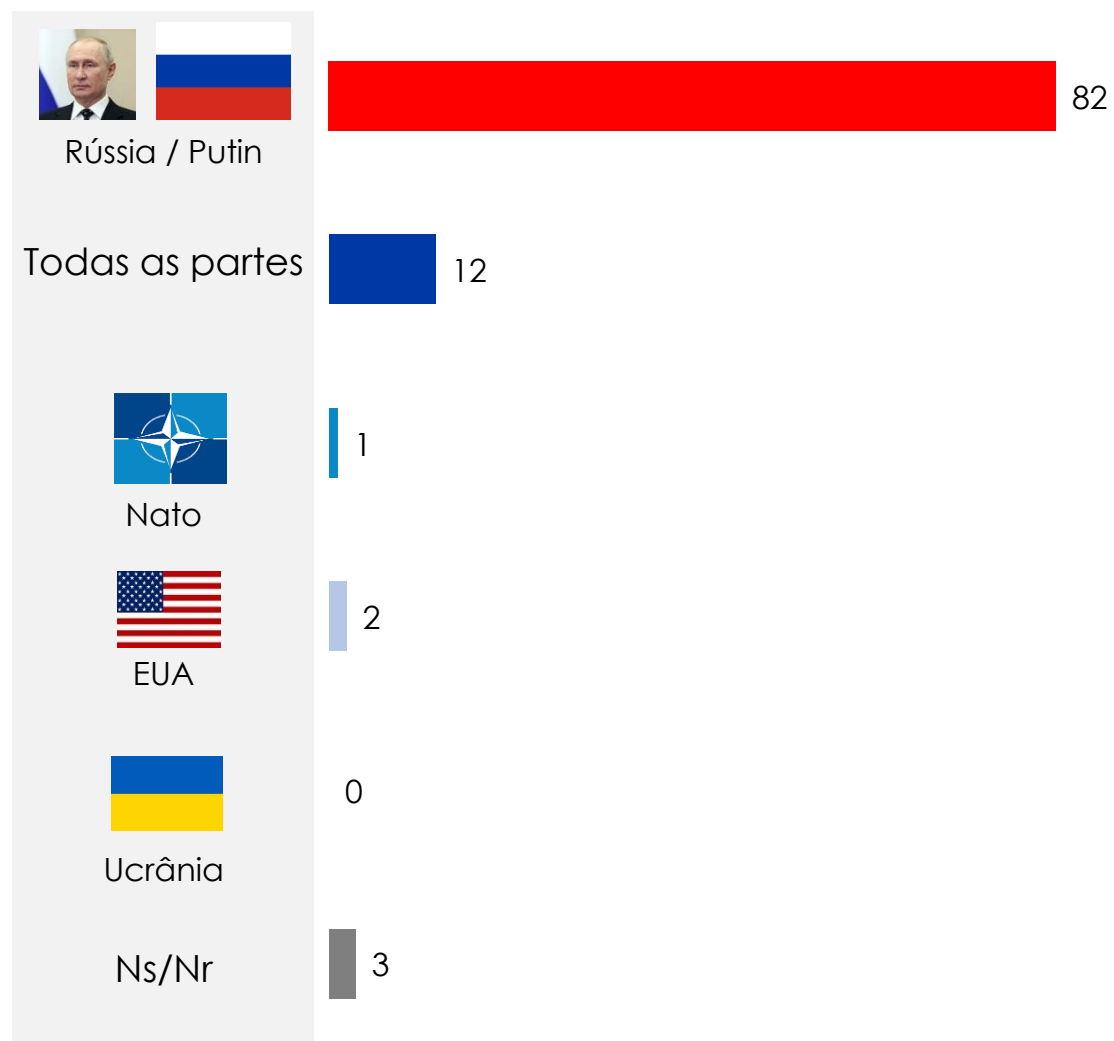
•A candidatura do **PS** com **António Costa** recolhe entre **37,6% – 45,4%** das intenções de voto e pelo **PSD**, **Luís Montenegro** regista uma intenção de voto de **18,3% – 24,9%**, mais alto que **Jorge Moreira da Silva** no Cenário 1. A **Iniciativa Liberal** com **João Cotrim Figueiredo** recolhe entre **7,6% – 12,4%** e o **CHEGA** com **André Ventura** obtém entre **3,8% – 7,6%**. **Catarina Martins** pelo **BE** obtém **3,3% – 6,9%** e **Jerónimo de Sousa** pela **CDU** recolhe entre **2,7% – 5,9%** da intenção de voto. **O Livre** com **Rui Tavares** recolhe entre **1,2% – 3,6%** e **Inês Sousa Real**, pelo **PAN**, recolhe entre **0,5% – 2,3%**. O **CDS-PP** com **Nuno Melo** recolhe entre **0,9% – 3,1%**.



GUERRA RÚSSIA-UCRÂNIA

Rússia/ Vladimir Putin apontados como os maiores responsáveis pelo conflito militar entre Ucrânia e a Rússia

Quem é o maior responsável pelo conflito militar entre a Ucrânia e a Rússia?



Quem é o maior responsável pelo conflito militar entre a Ucrânia e a Rússia	Global Base: 625	Masculino Base: 299	Feminino Base: 326	18-34 anos Base: 132	35-44 anos Base: 100	45-54 anos Base: 113	≥ 55 anos Base: 280
Rússia / Putin	82	79	85	75	83	82	85
Ucrânia	---	---	---	1	---	1	---
Nato	1	3	1	3	---	2	1
Todas as partes	12	13	10	16	13	9	10
EUA	2	3	1	1	1	4	1
Ns/Nr	3	3	3	5	3	2	2

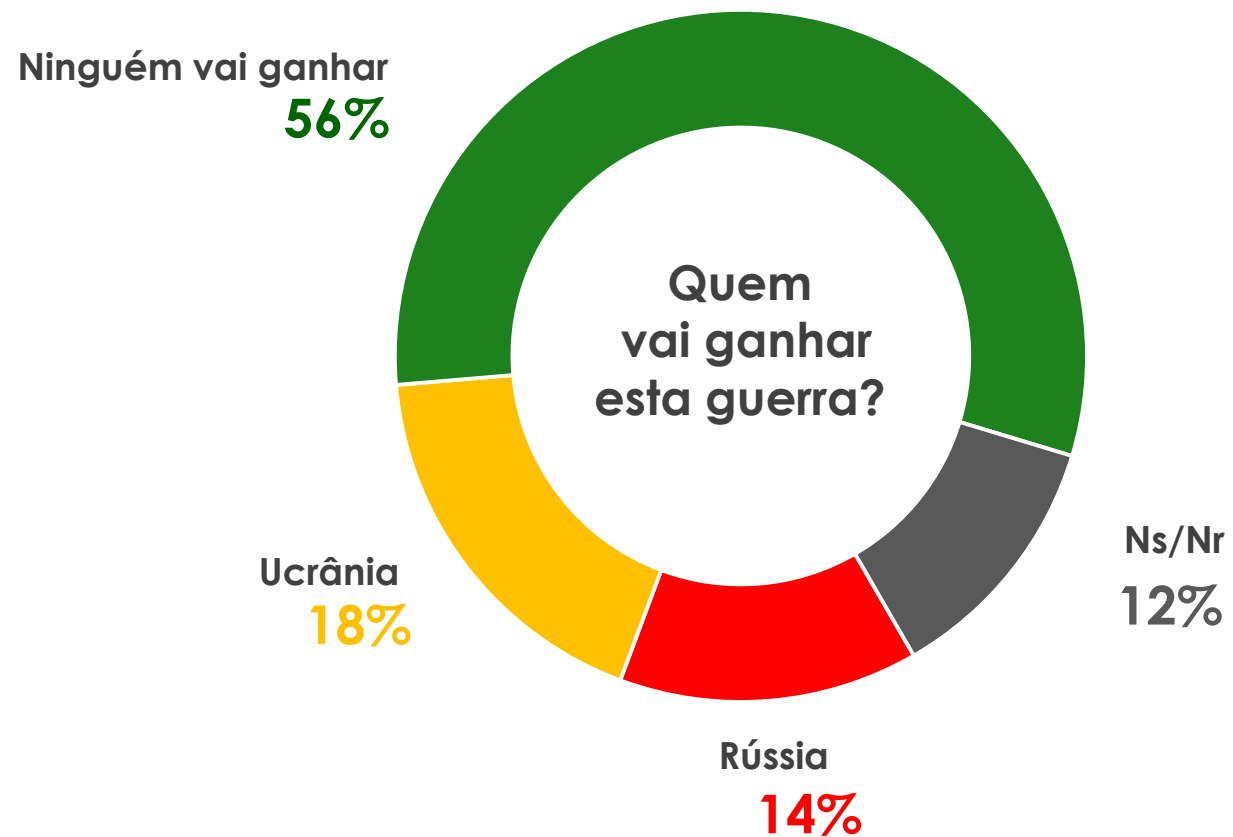

Quem é o maior responsável pelo conflito militar entre a Ucrânia e a Rússia	Global Base: 625	A/B Base: 216	C1 Base: 165	C2 Base: 157	D Base: 62
Rússia / Putin	82	83	86	80	71
Ucrânia	---	---	---	1	---
Nato	1	1	2	2	2
Todas as partes	12	13	8	12	17
EUA	2	2	2	2	---
Ns/Nr	3	1	2	3	10

Q16 – Na sua opinião quem é o maior responsável pelo conflito militar entre a Ucrânia e a Rússia? (%)

Quem é o maior responsável pelo conflito militar entre a Ucrânia e a Rússia	Global Base: 625	Norte Base: 142	Grande Porto Base: 85	Centro Base: 159	Lisboa Base: 134	Sul Base: 72	Ilhas Base: 33
Rússia / Putin	82	83	81	84	78	83	82
Ucrânia	---	1	1	---	---	---	---
Nato	1	1	---	1	4	3	---
Todas as partes	12	12	14	10	12	8	15
EUA	2	1	---	3	2	3	3
Ns/Nr	3	2	4	3	4	3	---

Quem é o maior responsável pelo conflito militar entre a Ucrânia e a Rússia	Global Base: 625	PS Base: 238	PSD Base: 146	CDU Base: 30	BE Base: 31	CHEGA Base: 36	IL Base: 40	Outros + Branco/Nulo Base: 104
Rússia / Putin	82	88	88	57	77	64	78	77
Ucrânia	---	---	---	---	0	3	---	1
Nato	1	---	1	7	0	11	8	---
Todas as partes	12	8	10	20	23	14	13	14
EUA	2	2	---	13	---	6	---	---
Ns/Nr	3	2	1	3	---	3	3	8

Mais de metade consideram que nenhuma das partes irá ganhar esta guerra, com destaque para os homens, os mais jovens (18-34 anos), a classe social mais alta (A/B) e eleitorados PSD e CDU.



Quem vai ganhar esta guerra	Global Base: 625	Masculino Base: 299	Feminino Base: 326	18-34 anos Base: 132	35-44 anos Base: 100	45-54 anos Base: 113	≥ 55 anos Base: 280
Rússia	14	12	16	12	12	16	15
Ucrânia	18	16	19	14	20	23	16
Ninguém vai ganhar	56	64	50	61	59	53	55
Ns/Nr	12	9	15	13	9	8	15

Quem vai ganhar esta guerra	Global Base: 625	A/B Base: 214	C1 Base: 190	C2 Base: 179	D Base: 42
Rússia	14	11	14	16	21
Ucrânia	18	13	23	20	10
Ninguém vai ganhar	56	68	52	50	40
Ns/Nr	12	8	12	13	29

Quem vai ganhar esta guerra	Global Base: 625	Norte Base: 142	Grande Porto Base: 85	Centro Base: 159	Lisboa Base: 134	Sul Base: 72	Ilhas Base: 33
Rússia	14	11	14	14	12	17	27
Ucrânia	18	20	13	19	16	18	15
Ninguém vai ganhar	56	59	60	52	61	46	58
Ns/Nr	12	10	13	14	10	19	---

Quem vai ganhar esta guerra	Global Base: 625	PS Base: 238	PSD Base: 146	CDU Base: 30	BE Base: 31	CHEGA Base: 36	IL Base: 40	Outros + Branco/Nulo Base: 104
Rússia	14	14	12	10	10	17	15	18
Ucrânia	18	20	17	7	19	19	20	13
Ninguém vai ganhar	56	52	64	73	61	53	50	53
Ns/Nr	12	14	8	10	10	11	15	15

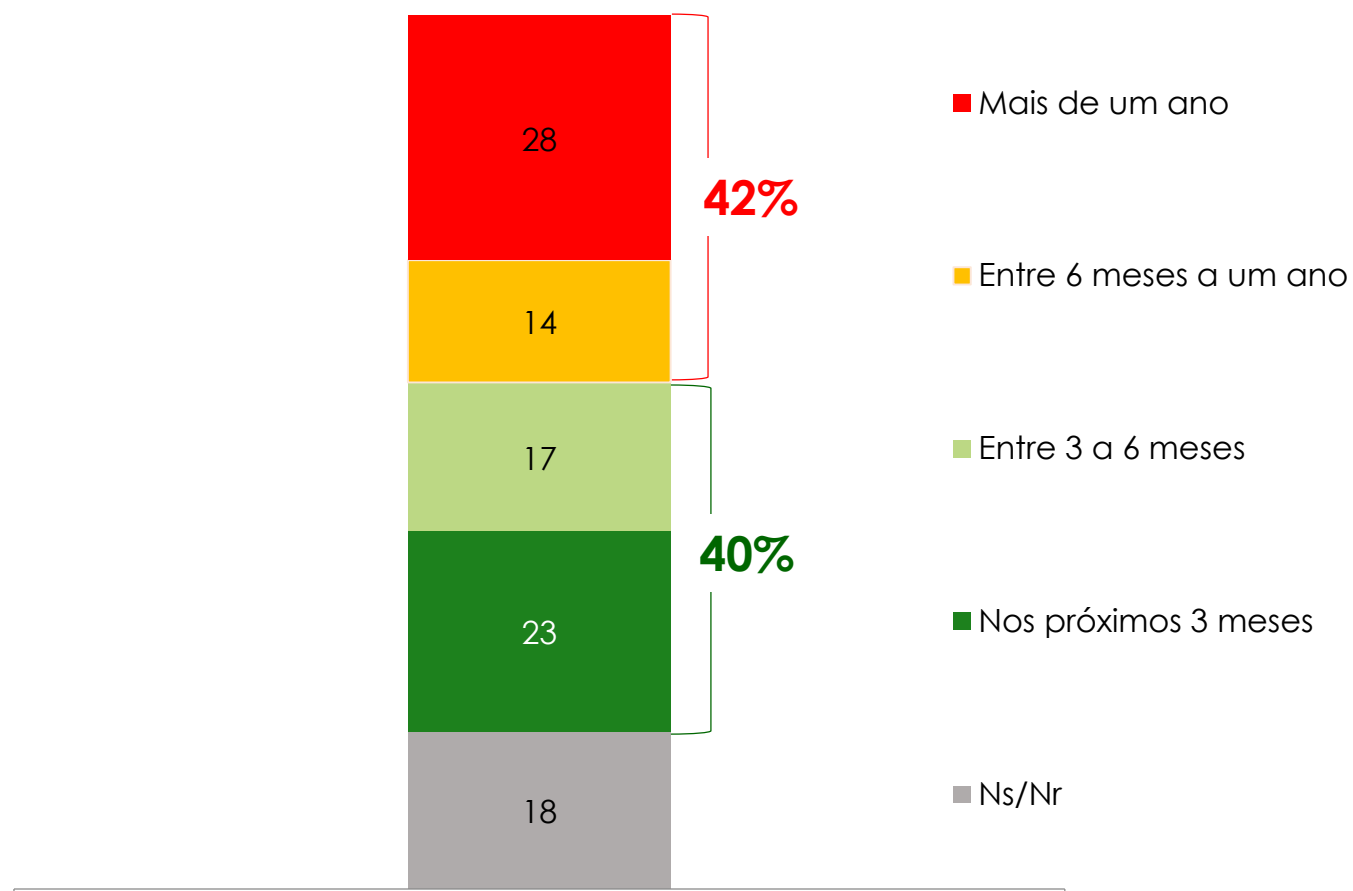
Q17 – Na sua opinião quem vai ganhar esta guerra?(%)

Opiniões divididas quanto à “previsão” do fim da guerra:

42% são mais pessimistas e apontam para pelos menos mais 6 meses

Os mais otimistas apontam para o fim em menos de 6 meses (40%).

Esta Guerra vai terminar dentro de quanto tempo?



Esta Guerra vai terminar dentro de quanto tempo	Global Base: 625	Masculino Base: 299	Feminino Base: 326	18-34 anos Base: 132	35-44 anos Base: 100	45-54 anos Base: 113	≥ 55 anos Base: 280
Nos Próximo 3 meses	23	23	22	16	24	23	25
Entre 3 a 6 meses	17	18	16	18	22	19	13
Entre 6 meses a um ano	14	16	12	14	16	19	11
Mais de um ano	28	29	27	35	30	27	24
Ns/Nr	18	14	23	17	8	12	26

Esta Guerra vai terminar dentro de quanto tempo	Global Base: 625	A/B Base: 214	C1 Base: 190	C2 Base: 179	D Base: 42
Nos Próximo 3 meses	23	20	27	22	17
Entre 3 a 6 meses	17	22	18	11	7
Entre 6 meses a um ano	14	16	13	13	10
Mais de um ano	28	27	25	31	33
Ns/Nr	18	15	16	22	33

Q18 – Na sua opinião esta Guerra vai terminar dentro de quanto tempo? (%)

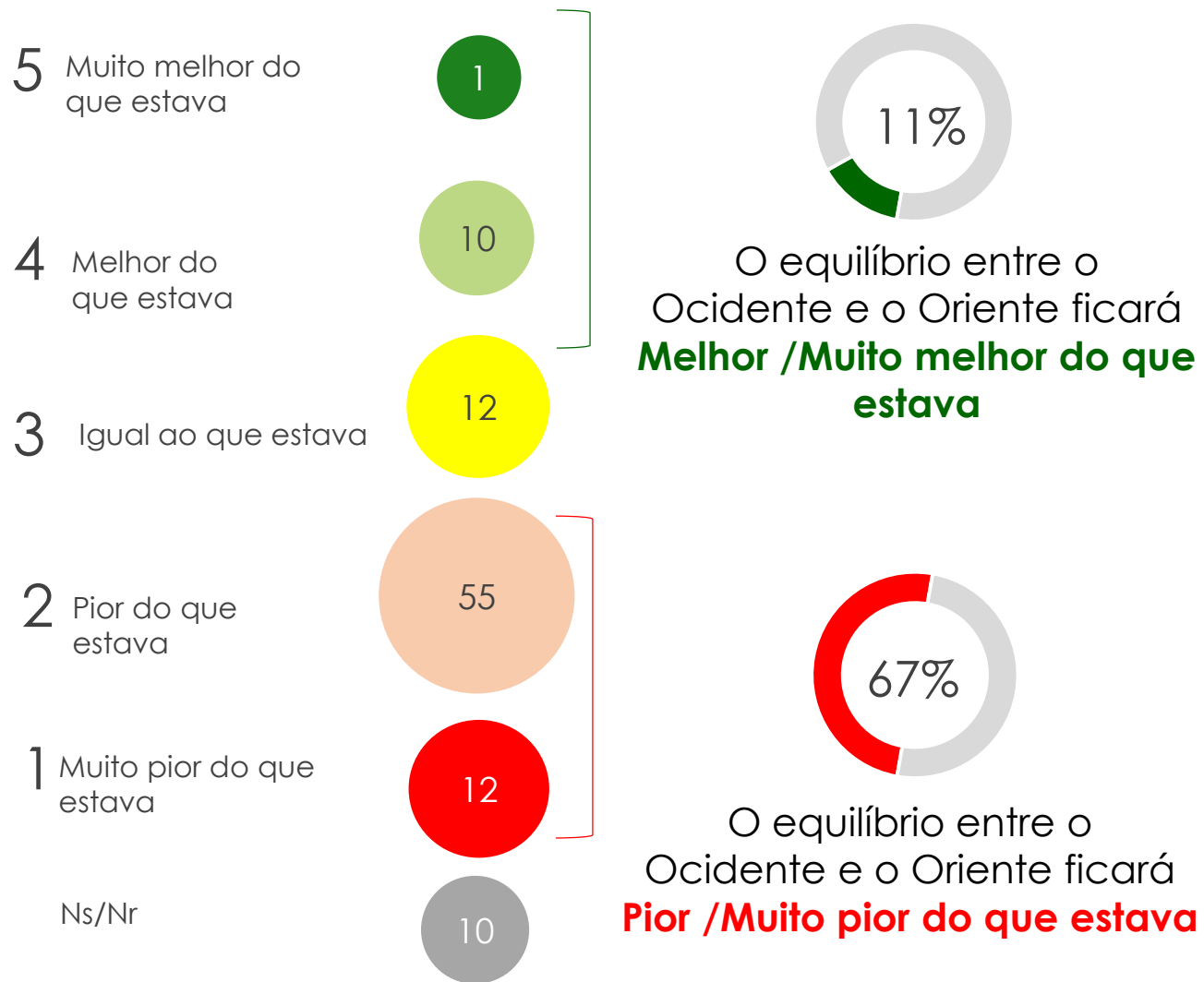
Esta Guerra vai terminar dentro de quanto tempo	Global Base: 625	Norte Base: 142	Grande Porto Base: 85	Centro Base: 159	Lisboa Base: 134	Sul Base: 72	Ilhas Base: 33
Nos Próximo 3 meses	23	25	11	28	21	25	18
Entre 3 a 6 meses	17	16	25	13	19	13	18
Entre 6 meses a um ano	14	13	12	15	12	22	9
Mais de um ano	28	31	31	25	28	25	30
Ns/Nr	18	15	22	18	21	15	24

Esta Guerra vai terminar dentro de quanto tempo	Global Base: 625	PS Base: 238	PSD Base: 146	CDU Base: 30	BE Base: 31	CHEGA Base: 36	IL Base: 40	Outros + Branco/Nulo Base: 104
Nos Próximo 3 meses	23	24	23	17	23	36	13	20
Entre 3 a 6 meses	17	14	21	13	19	17	20	17
Entre 6 meses a um ano	14	12	16	13	16	6	25	13
Mais de um ano	28	25	29	23	35	31	33	30
Ns/Nr	18	25	12	33	6	11	10	19

Q18 – Na sua opinião esta Guerra vai terminar dentro de quanto tempo? (%)

Para a maioria, depois da Guerra terminar o equilíbrio entre o Ocidente e o Oriente ficará pior/muito pior do que estava

Depois da guerra terminar o equilíbrio entre o Ocidente e o Oriente ficará...



Depois da Guerra terminar o equilíbrio entre o Ocidente e o Oriente ficará...	Global Base: 625	Masculino Base: 299	Feminino Base: 326	18-34 anos Base: 132	35-44 anos Base: 100	45-54 anos Base: 113	≥ 55 anos Base: 280
Muito pior do que estava	12	12	11	14	12	14	10
Pior do que estava	55	56	53	58	54	53	54
Igual ao que estava	12	13	12	16	15	13	9
Melhor do que estava	10	13	8	3	12	10	14
Muito melhor que estava	1	---	---	---	---	1	---
Ns/Nr	10	6	15	9	7	9	14

Depois da Guerra terminar o equilíbrio entre o Ocidente e o Oriente ficará...	Global Base: 625	A/B Base: 214	C1 Base: 190	C2 Base: 179	D Base: 42
Muito pior do que estava	12	10	10	16	10
Pior do que estava	55	64	55	48	33
Igual ao que estava	12	12	12	12	17
Melhor do que estava	10	8	15	8	12
Muito melhor que estava	1	---	---	---	---
Ns/Nr	10	6	8	15	29

Q19 – Na sua opinião depois da Guerra terminar o equilíbrio entre o Ocidente e o Oriente ficará? (%)

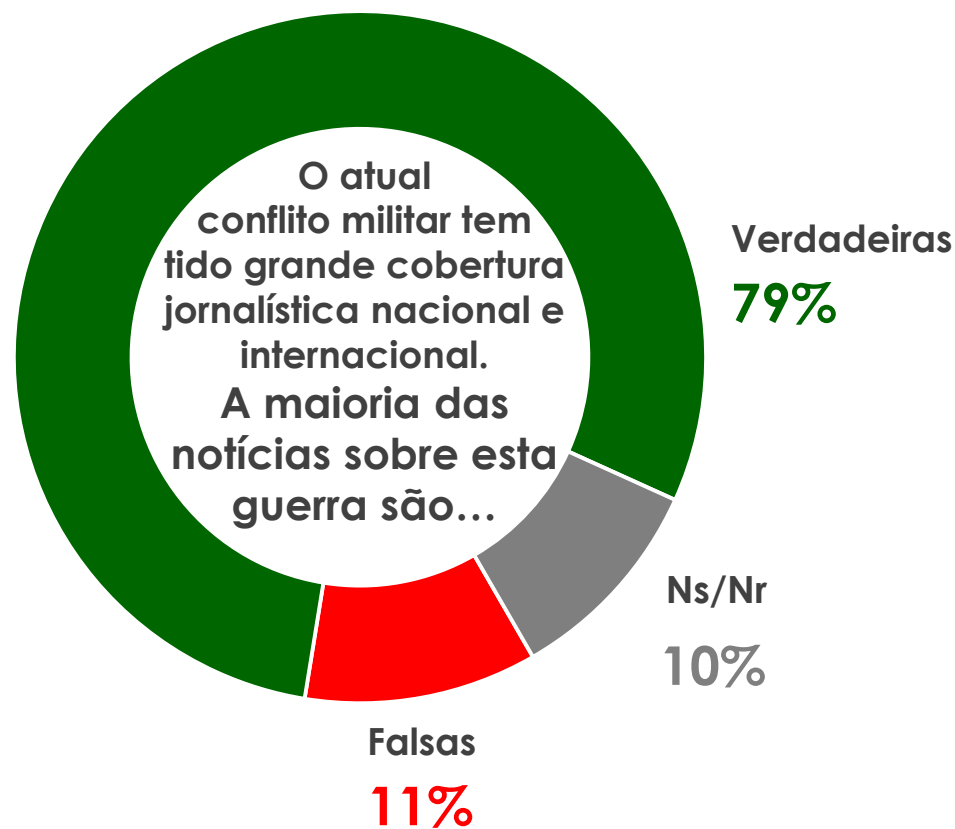
Depois da Guerra terminar o equilíbrio entre o Ocidente e o Oriente ficará...	Global Base: 625	Norte Base: 142	Grande Porto Base: 85	Centro Base: 159	Lisboa Base: 134	Sul Base: 72	Ilhas Base: 33
Muito pior do que estava	12	11	11	14	13	6	18
Pior do que estava	55	58	52	51	61	56	36
Igual ao que estava	12	13	11	13	7	17	21
Melhor do que estava	10	10	11	11	9	13	12
Muito melhor que estava	1	1	---	---	---	---	---
Ns/Nr	10	8	16	11	10	10	12

Depois da Guerra terminar o equilíbrio entre o Ocidente e o Oriente ficará...	Global Base: 625	PS Base: 238	PSD Base: 146	CDU Base: 30	BE Base: 31	CHEGA Base: 36	IL Base: 40	Outros + Branco/Nulo Base: 104
Muito pior do que estava	12	12	12	3	13	11	8	15
Pior do que estava	55	55	51	67	55	50	68	52
Igual ao que estava	12	9	18	3	13	17	10	13
Melhor do que estava	10	10	9	17	13	14	13	9
Muito melhor que estava	1	---	1	---	---	---	---	---
Ns/Nr	10	14	9	10	6	8	3	12

Q19 – Na sua opinião depois da Guerra terminar o equilíbrio entre o Ocidente e o Oriente ficará? (%)

A grande maioria acredita na veracidade das notícias sobre a guerra.

Eleitorado CDU é o mais cético.



Notícia sobre a Guerra	Global Base: 625	Masculino Base: 299	Feminino Base: 326	18-34 anos Base: 132	35-44 anos Base: 100	45-54 anos Base: 113	≥ 55 anos Base: 280
Falsas	11	14	7	10	9	11	12
Verdadeiras	79	76	83	79	80	83	78
Ns/Nr	10	10	10	11	11	6	10

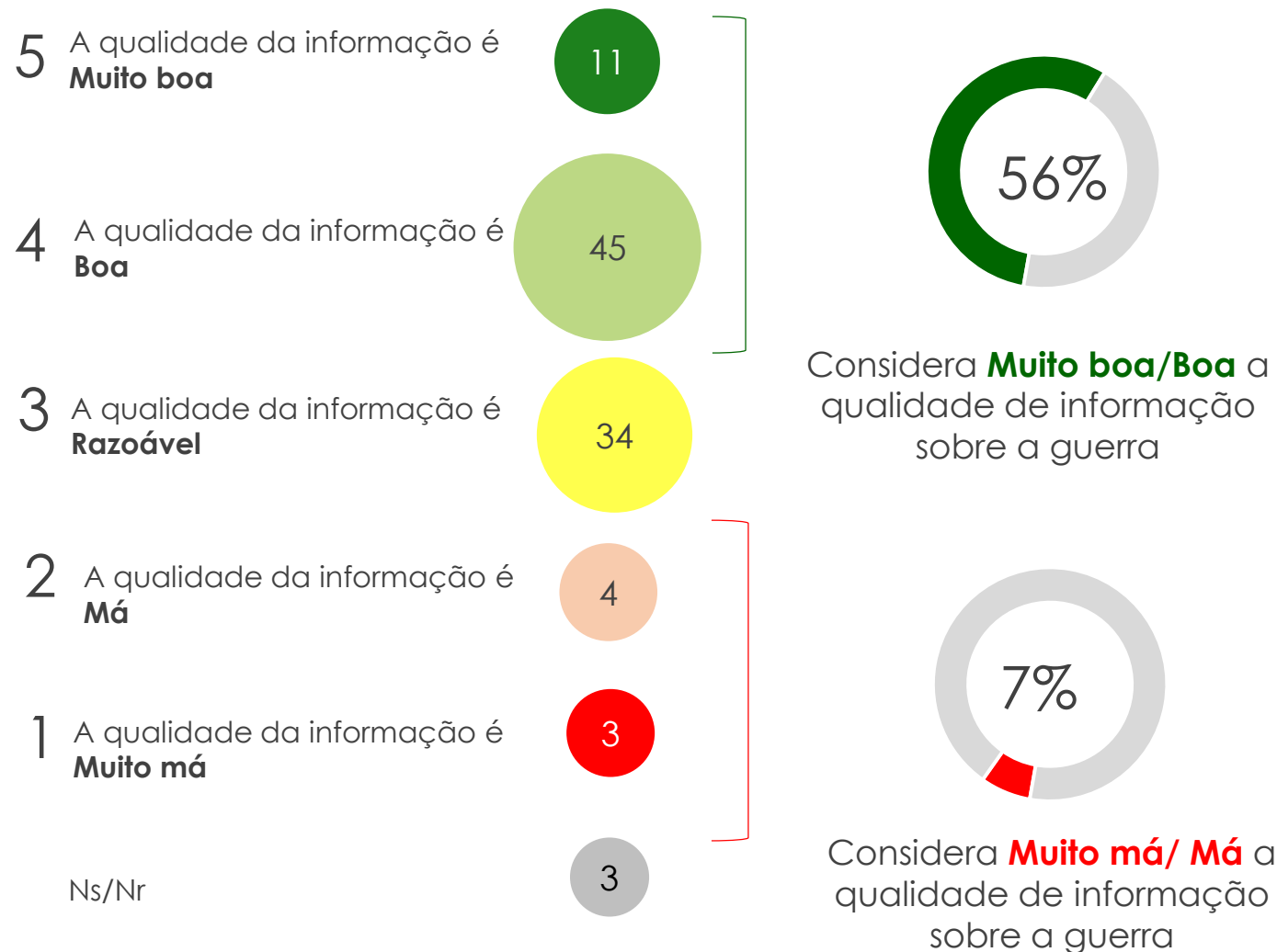
Notícia sobre a Guerra	Global Base: 625	A/B Base: 214	C1 Base: 190	C2 Base: 179	D Base: 42
Falsas	11	11	11	9	14
Verdadeiras	79	81	81	79	69
Ns/Nr	10	8	8	12	17

Notícia sobre a Guerra	Global Base: 625	Norte Base: 142	Grande Porto Base: 85	Centro Base: 159	Lisboa Base: 134	Sul Base: 72	Ilhas Base: 33
Falsas	11	11	12	10	10	11	9
Verdadeiras	79	82	80	81	78	74	79
Ns/Nr	10	7	8	9	11	15	12

Notícia sobre a Guerra	Global Base: 625	PS Base: 238	PSD Base: 146	CDU Base: 30	BE Base: 31	CHEGA Base: 36	IL Base: 40	Outros + Branco/Nulo Base: 104
Falsas	11	7	10	37	13	17	15	10
Verdadeiras	79	88	81	53	77	67	78	72
Ns/Nr	10	5	10	10	10	17	8	18

A maioria avalia de forma positiva a qualidade de informação divulgada em Portugal sobre a guerra

A informação divulgada em Portugal pelos vários órgãos de comunicação social retrata de forma justa o que se passa no terreno?



Qualidade de Informação divulgada em Portugal	Global Base: 625	Masculino Base: 299	Feminino Base: 326	18-34 anos Base: 132	35-44 anos Base: 100	45-54 anos Base: 113	≥ 55 anos Base: 280
Muito má	3	4	2	2	1	3	4
Má	4	7	2	6	3	4	5
Razoável	34	34	35	37	32	31	35
Boa	45	45	45	42	52	47	43
Muito boa	11	9	13	7	8	15	12
Ns/Nr	3	2	3	5	4	1	1

Qualidade de Informação divulgada em Portugal	Global Base: 625	A/B Base: 214	C1 Base: 190	C2 Base: 179	D Base: 42
Muito má	3	3	2	3	2
Má	4	7	3	2	7
Razoável	34	27	36	40	38
Boa	45	49	45	45	26
Muito boa	11	13	11	8	17
Ns/Nr	3	1	4	1	10

Qualidade de informação divulgada em Portugal	Global Base: 625	Norte Base: 142	Grande Porto Base: 85	Centro Base: 159	Lisboa Base: 134	Sul Base: 72	Ilhas Base: 33
Muito má	3	4	2	2	4	1	3
Má	4	4	4	4	4	4	12
Razoável	34	34	34	35	33	38	33
Boa	45	48	47	48	42	43	33
Muito boa	11	8	11	11	13	10	15
Ns/Nr	3	3	2	1	4	4	3

Qualidade de Informação divulgada em Portugal	Global Base: 625	PS Base: 238	PSD Base: 146	CDU Base: 30	BE Base: 31	CHEGA Base: 36	IL Base: 40	Outros + Branco/Nulo Base: 104
Muito má	3	---	1	20	---	17	3	2
Má	4	2	4	20	10	8	3	5
Razoável	34	34	30	43	45	25	38	38
Boa	45	49	51	13	32	39	53	39
Muito boa	11	13	12	3	13	6	3	11
Ns/Nr	3	2	1	0	0	6	3	6

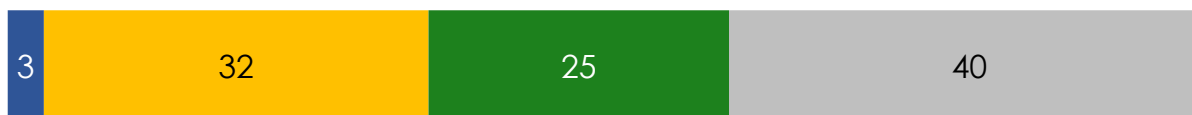
Para a maioria os comentadores e a comunicação social tem sido imparciais sobre a guerra. Ucrânia é apontada como o país mais favorecido pelos vários meios.

Comunicação Social, Redes sociais e Comentadores tem favorecido algum dos países envolvidos no conflito ou tem conseguido mantido a imparcialidade?

Comunicação social



Redes Sociais



Comentadores especializados em assuntos militares



■ Têm favorecido a Rússia ■ Têm favorecido a Ucrânia
 ■ Mantido a Imparcialidade ■ Ns/Nr

Q22 – Na sua opinião a comunicação Social tem favorecido algum dos países envolvidos no conflito ou tem conseguido mantido a imparcialidade (%)

Q23 - Daquilo que tem visto nas rede, algum dos países envolvidos tem sido favorecido? (%)

Q24 - Comentadores, algum dos países envolvidos tem sido favorecido? (%)

A comunicação Social tem favorecido algum dos países envolvidos no conflito ou tem conseguido mantido a imparcialidade?	Global Base: 625	Masculino Base: 299	Feminino Base: 326	18-34 anos Base: 132	35-44 anos Base: 100	45-54 anos Base: 113	≥ 55 anos Base: 280
Têm favorecido a Rússia	1	2	1	2	---	---	2
Têm favorecido a Ucrânia	43	48	38	49	43	44	40
Mantido a Imparcialidade	52	46	57	44	54	54	54
Ns/Nr	4	3	4	5	3	2	4

A comunicação Social tem favorecido algum dos países envolvidos no conflito ou tem conseguido mantido a imparcialidade?	Global Base: 625	A/B Base: 214	C1 Base: 190	C2 Base: 179	D Base: 42
Têm favorecido a Rússia	1	1	1	2	2
Têm favorecido a Ucrânia	43	52	46	33	26
Mantido a Imparcialidade	52	45	52	60	57
Ns/Nr	4	2	2	6	14

A comunicação Social tem favorecido algum dos países envolvidos no conflito ou tem conseguido mantido a imparcialidade?	Global Base: 625	Norte Base: 142	Grande Porto Base: 85	Centro Base: 159	Lisboa Base: 134	Sul Base: 72	Ilhas Base: 33
Têm favorecido a Rússia	1	1	1	2	1	---	3
Têm favorecido a Ucrânia	43	39	42	39	51	43	48
Mantido a Imparcialidade	52	56	55	57	44	50	42
Ns/Nr	4	5	1	3	4	7	6

A comunicação Social tem favorecido algum dos países envolvidos no conflito ou tem conseguido mantido a imparcialidade?	Global Base: 625	PS Base: 238	PSD Base: 146	CDU Base: 30	BE Base: 31	CHEGA Base: 36	IL Base: 40	Outros + Branco/Nulo Base: 104
Têm favorecido a Rússia	1	1	1	---	3	---	---	2
Têm favorecido a Ucrânia	43	34	49	53	58	53	50	34
Mantido a Imparcialidade	52	63	48	43	39	42	48	45
Ns/Nr	4	3	2	3	---	6	3	11

Daquilo que tem visto nas rede, algum dos países envolvidos tem sido favorecido?	Global Base: 625	Masculino Base: 299	Feminino Base: 326	18-34 anos Base: 132	35-44 anos Base: 100	45-54 anos Base: 113	≥ 55 anos Base: 280
Têm favorecido a Rússia	3	2	3	2	1	3	4
Têm favorecido a Ucrânia	32	33	31	45	44	33	22
Mantido a Imparcialidade	25	28	22	25	25	25	25
Ns/Nr	40	37	44	29	30	40	50

Daquilo que tem visto nas rede, algum dos países envolvidos tem sido favorecido?	Global Base: 625	A/B Base: 214	C1 Base: 190	C2 Base: 179	D Base: 42
Têm favorecido a Rússia	3	3	3	2	---
Têm favorecido a Ucrânia	32	40	36	21	26
Mantido a Imparcialidade	25	18	18	40	31
Ns/Nr	40	39	44	37	43

Q23 – Para além dos órgãos de comunicação social, as redes sociais, têm trazido muitos dados sobre o conflito, tanto notícias sobre crimes de guerra como notícias sobre as conquistas militares quer de um lado quer do outro. Daquilo que tem visto nas redes (%)

Daquilo que tem visto nas rede, algum dos países envolvidos tem sido favorecido?	Global Base: 625	Norte Base: 142	Grande Porto Base: 85	Centro Base: 159	Lisboa Base: 134	Sul Base: 72	Ilhas Base: 33
Têm favorecido a Rússia	3	4	2	1	1	6	6
Têm favorecido a Ucrânia	32	33	29	26	40	32	30
Mantido a Imparcialidade	25	29	28	25	21	24	18
Ns/Nr	40	34	40	48	38	39	45

Daquilo que tem visto nas rede, algum dos países envolvidos tem sido favorecido?	Global Base: 625	PS Base: 238	PSD Base: 146	CDU Base: 30	BE Base: 31	CHEGA Base: 36	IL Base: 40	Outros + Branco/Nulo Base: 104
Têm favorecido a Rússia	3	3	3	---	---	3	---	4
Têm favorecido a Ucrânia	32	23	40	43	35	39	53	28
Mantido a Imparcialidade	25	31	19	23	19	33	15	22
Ns/Nr	40	43	38	33	45	25	33	46

Q23 – Para além dos órgãos de comunicação social, as redes sociais, têm trazido muitos dados sobre o conflito, tanto notícias sobre crimes de guerra como notícias sobre as conquistas militares quer de um lado quer do outro. Daquilo que tem visto nas redes (%)

Daquilo que tem visto/ouvido dos comentadores, algum dos países envolvidos tem sido favorecido?	Global Base: 625	Masculino Base: 299	Feminino Base: 326	18-34 anos Base: 132	35-44 anos Base: 100	45-54 anos Base: 113	≥ 55 anos Base: 280
Têm favorecido a Rússia	2	3	2	2	2	1	3
Têm favorecido a Ucrânia	29	29	30	36	26	33	26
Mantido a Imparcialidade	57	59	55	50	58	57	59
Ns/Nr	12	10	14	13	14	10	11

Daquilo que tem visto/ouvido dos comentadores, algum dos países envolvidos tem sido favorecido?	Global Base: 625	A/B Base: 214	C1 Base: 190	C2 Base: 179	D Base: 42
Têm favorecido a Rússia	2	2	2	3	---
Têm favorecido a Ucrânia	29	36	31	21	24
Mantido a Imparcialidade	57	52	57	61	57
Ns/Nr	12	10	11	14	19

Q24 – Os vários órgãos de comunicação social têm recorrido a comentadores especializados em assuntos militares e de geopolítica, do que tem visto/ouvido destes comentadores, algum dos países envolvidos tem sido favorecido? (%)

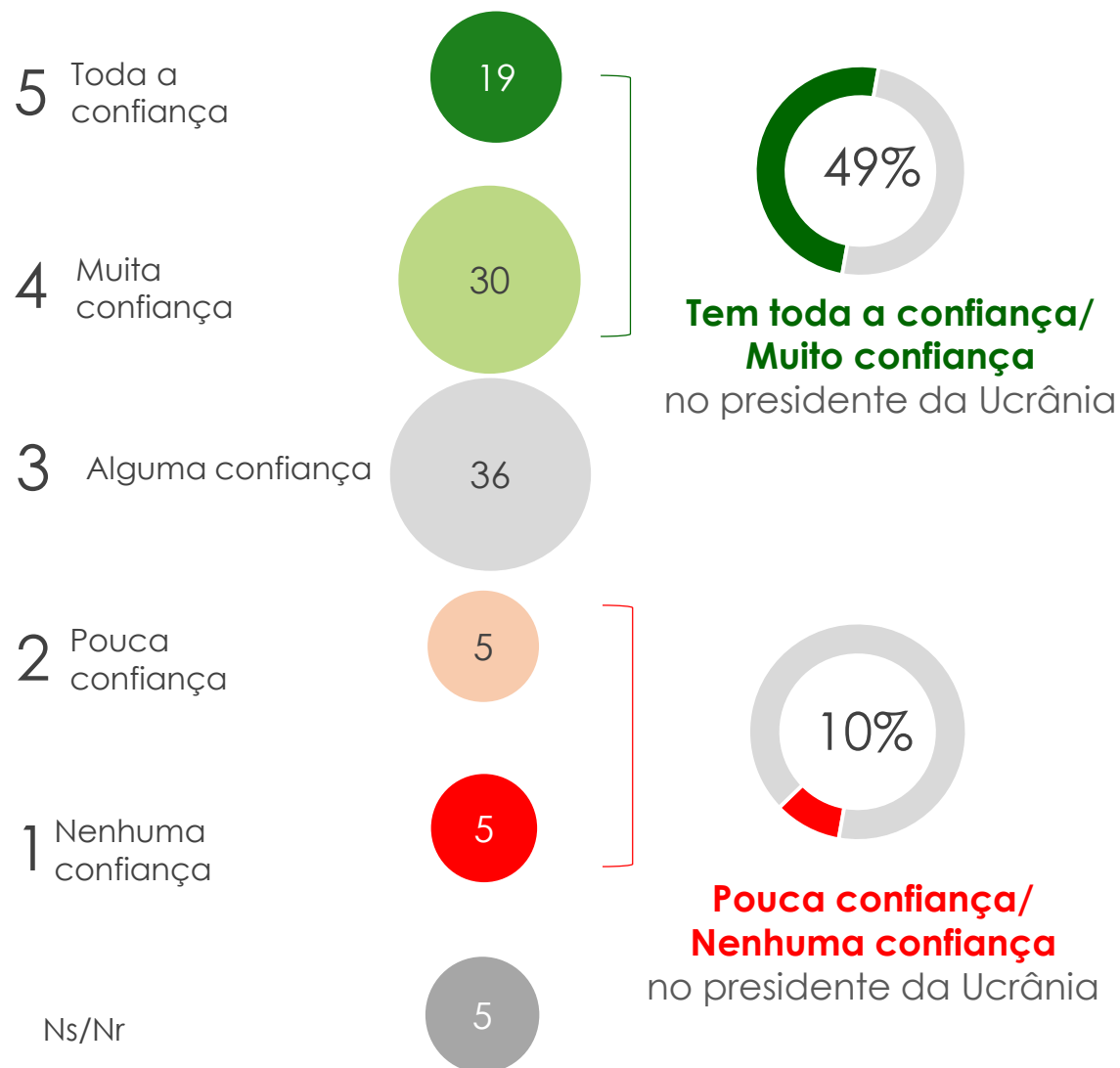
Daquilo que tem visto/ouvido dos comentadores, algum dos países envolvidos tem sido favorecido?	Global Base: 625	Norte Base: 142	Grande Porto Base: 85	Centro Base: 159	Lisboa Base: 134	Sul Base: 72	Ilhas Base: 33
Têm favorecido a Rússia	2	3	2	1	3	3	3
Têm favorecido a Ucrânia	29	32	26	23	37	31	30
Mantido a Imparcialidade	57	55	59	65	52	50	48
Ns/Nr	12	11	13	12	8	17	18

Daquilo que tem visto/ouvido dos comentadores, algum dos países envolvidos tem sido favorecido?	Global Base: 625	PS Base: 238	PSD Base: 146	CDU Base: 30	BE Base: 31	CHEGA Base: 36	IL Base: 40	Outros + Branco/Nulo Base: 104
Têm favorecido a Rússia	2	2	3	---	3	3	3	2
Têm favorecido a Ucrânia	29	21	32	40	29	42	45	32
Mantido a Imparcialidade	57	67	51	57	55	42	43	51
Ns/Nr	12	10	14	3	13	14	10	15

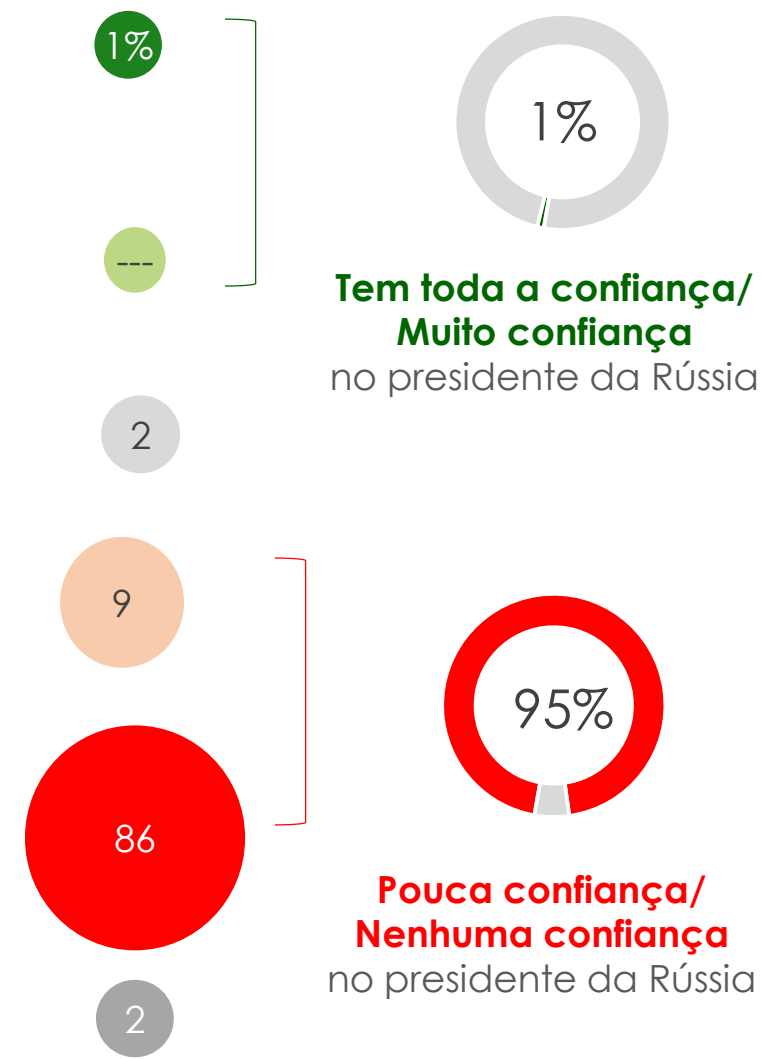
Q24 – Os vários órgãos de comunicação social têm recorrido a comentadores especializados em assuntos militares e de geopolítica, do que tem visto/ouvido destes comentadores, algum dos países envolvidos tem sido favorecido? (%)

A grande maioria não confia no presidente da Rússia enquanto 1 em cada 10 não confia no presidente da Ucrânia, sobretudo o eleitorado CDU

Confiança no presidente da Ucrânia



Confiança no presidente da Rússia



Grau de confiança no Presidente da Ucrânia Volodymyr Zelensky	Global Base: 625	Masculino Base: 299	Feminino Base: 326	18-34 anos Base: 132	35-44 anos Base: 100	45-54 anos Base: 113	≥ 55 anos Base: 280
Não tenho nenhuma confiança nele	5	8	3	7	4	7	4
Tenho pouca confiança nele	5	5	4	7	1	5	5
Tenho alguma confiança nele	36	41	31	37	42	37	32
Tenho muita confiança nele	30	25	35	29	30	24	34
Tenho toda a confiança nele	19	17	21	16	18	23	20
Ns/Nr	5	4	5	5	5	4	5

Grau de confiança no Presidente da Ucrânia Volodymyr Zelensky	Global Base: 625	A/B Base: 214	C1 Base: 190	C2 Base: 179	D Base: 42
Não tenho nenhuma confiança nele	5	5	5	6	7
Tenho pouca confiança nele	5	6	4	4	2
Tenho alguma confiança nele	36	39	34	33	38
Tenho muita confiança nele	30	30	35	28	17
Tenho toda a confiança nele	19	16	19	23	21
Ns/Nr	5	3	3	6	14

Grau de confiança no Presidente da Ucrânia Volodymyr Zelensky	Global Base: 625	Norte Base: 142	Grande Porto Base: 85	Centro Base: 159	Lisboa Base: 134	Sul Base: 72	Ilhas Base: 33
Não tenho nenhuma confiança nele	5	4	4	8	6	4	6
Tenho pouca confiança nele	5	2	4	6	7	3	6
Tenho alguma confiança nele	36	32	38	30	39	44	45
Tenho muita confiança nele	30	30	34	31	29	26	27
Tenho toda a confiança nele	19	26	16	20	16	18	12
Ns/Nr	5	6	5	5	3	4	3

Grau de confiança no Presidente da Ucrânia Volodymyr Zelensky	Global Base: 625	PS Base: 238	PSD Base: 146	CDU Base: 30	BE Base: 31	CHEGA Base: 36	IL Base: 40	Outros + Branco/Nulo Base: 104
Não tenho nenhuma confiança nele	5	2	---	27	10	17	5	9
Tenho pouca confiança nele	5	2	4	17	16	11	5	2
Tenho alguma confiança nele	36	42	34	27	29	14	48	32
Tenho muita confiança nele	30	29	38	23	23	22	20	33
Tenho toda a confiança nele	19	19	21	3	23	33	20	18
Ns/Nr	5	5	4	3	---	3	3	7

Grau de confiança no Presidente da Ucrânia Vladimir Putin	Global Base: 625	Masculino Base: 299	Feminino Base: 326	18-34 anos Base: 132	35-44 anos Base: 100	45-54 anos Base: 113	≥ 55 anos Base: 280
Não tenho nenhuma confiança nele	86	83	89	82	82	85	90
Tenho pouca confiança nele	9	13	5	10	11	12	6
Tenho alguma confiança nele	2	2	2	5	2	1	1
Tenho muita confiança nele	---	---	---	2	---	---	---
Tenho toda a confiança nele	1	---	---	1	---	---	---
Ns/Nr	2	2	3	2	5	3	2

Grau de confiança no Presidente da Ucrânia Vladimir Putin	Global Base: 625	A/B Base: 214	C1 Base: 190	C2 Base: 179	D Base: 42
Não tenho nenhuma confiança nele	86	84	89	85	88
Tenho pouca confiança nele	9	12	8	7	5
Tenho alguma confiança nele	2	1	1	4	2
Tenho muita confiança nele	---	---	---	1	---
Tenho toda a confiança nele	1	---	---	---	---
Ns/Nr	2	2	2	3	5

Grau de confiança no Presidente da Ucrânia Vladimir Putin	Global Base: 625	Norte Base: 142	Grande Porto Base: 85	Centro Base: 159	Lisboa Base: 134	Sul Base: 72	Ilhas Base: 33
Não tenho nenhuma confiança nele	86	85	84	90	82	88	94
Tenho pouca confiança nele	9	8	9	8	13	6	6
Tenho alguma confiança nele	2	3	4	1	1	4	---
Tenho muita confiança nele	---	1	---	---	1	---	---
Tenho toda a confiança nele	1	---	1	---	---	---	---
Ns/Nr	2	3	2	2	3	3	---

Grau de confiança no Presidente da Ucrânia Vladimir Putin	Global Base: 625	PS Base: 238	PSD Base: 146	CDU Base: 30	BE Base: 31	CHEGA Base: 36	IL Base: 40	Outros + Branco/Nulo Base: 104
Não tenho nenhuma confiança nele	86	91	85	80	94	75	83	82
Tenho pouca confiança nele	9	6	10	10	3	19	10	11
Tenho alguma confiança nele	2	---	1	10	---	---	3	6
Tenho muita confiança nele	---	---	---	---	3	3	---	---
Tenho toda a confiança nele	1	---	---	---	---	---	3	---
Ns/Nr	2	2	4	---	---	3	3	2

Volodymyr Zelensky é um exemplo de coragem



Volodymyr Zelensky é um verdadeiro herói



Volodymyr Zelensky é um bom exemplo de governação para os políticos portugueses



Volodymyr Zelensky devia ter sido mais cauteloso antes de anunciar a intenção de aderir à NATO



Volodymyr Zelensky é um populista não tem preparação necessária para governar



■ Discordo totalmente
 ■ Discordo
 ■ Não concordo nem discordo
■ Concordo
 ■ Concordo totalmente
 ■ Ns/Nr

Portugueses reconhecem Volodymyr Zelensky como um presidente de coragem

*Nota técnica: para a construção deste saldo, calculou-se a diferença entre a percentagem de respostas "concorda + concorda totalmente" pelas "discorda + discorda totalmente", ignorando-se as respostas "não concorda nem discorda"

Volodymyr Zelensky é um bom exemplo de governação para os políticos portugueses	Global Base: 625	Masculino Base: 299	Feminino Base: 326	18-34 anos Base: 132	35-44 anos Base:100	45-54 anos Base: 113	≥ 55 anos Base: 280
Discordo totalmente	4	7	2	5	2	4	5
Discordo	13	15	10	11	6	20	12
Não concordo nem discordo	21	20	23	25	26	13	21
Concordo	43	42	44	46	46	37	44
Concordo totalmente	16	13	18	10	17	23	15
Ns/Nr	3	3	3	2	3	3	4

Volodymyr Zelensky é um bom exemplo de governação para os políticos portugueses	Global Base: 625	A/B Base: 214	C1 Base: 190	C2 Base: 179	D Base: 42
Discordo totalmente	4	6	3	4	2
Discordo	13	16	14	9	5
Não concordo nem discordo	21	25	18	20	21
Concordo	43	38	41	50	52
Concordo totalmente	16	14	21	12	12
Ns/Nr	3	2	3	4	7

Q27 – Até que ponto concorda com cada uma das seguintes frases que lhe vou ler. Utilize por favor a seguinte escala:(%)

Volodymyr Zelensky é um bom exemplo de governação para os políticos portugueses	Global Base: 625	Norte Base: 142	Grande Porto Base: 85	Centro Base: 159	Lisboa Base: 134	Sul Base: 72	Ilhas Base: 33
Discordo totalmente	4	2	4	4	7	3	6
Discordo	13	13	9	15	11	11	12
Não concordo nem discordo	21	14	25	19	25	31	15
Concordo	43	49	36	42	43	38	61
Concordo totalmente	16	19	24	17	9	13	6
Ns/Nr	3	3	2	2	5	6	---

Volodymyr Zelensky é um bom exemplo de governação para os políticos portugueses	Global Base: 625	PS Base: 238	PSD Base: 146	CDU Base: 30	BE Base: 31	CHEGA Base: 36	IL Base: 40	Outros + Branco/Nulo Base: 104
Discordo totalmente	4	2	1	17	6	11	5	7
Discordo	13	11	8	50	23	17	5	9
Não concordo nem discordo	21	24	21	7	19	11	33	20
Concordo	43	46	50	20	29	31	40	44
Concordo totalmente	16	11	19	3	23	28	18	16
Ns/Nr	3	5	1	3	---	3	---	4

Q27 – Até que ponto concorda com cada uma das seguintes frases que lhe vou ler. Utilize por favor a seguinte escala:(%)

Volodymyr Zelensky é um exemplo de coragem	Global Base: 625	Masculino Base: 299	Feminino Base: 326	18-34 anos Base: 132	35-44 anos Base: 100	45-54 anos Base: 113	≥ 55 anos Base: 280
Discordo totalmente	2	3	2	2	2	---	4
Discordo	3	3	2	4	3	4	2
Não concordo nem discordo	4	4	4	6	3	5	3
Concordo	45	42	47	46	36	41	49
Concordo totalmente	45	47	43	42	54	49	42
Ns/Nr	1	1	2	---	2	2	1

Volodymyr Zelensky é um exemplo de coragem	Global Base: 625	A/B Base: 214	C1 Base: 190	C2 Base: 179	D Base: 42
Discordo totalmente	2	3	1	2	5
Discordo	3	2	2	4	---
Não concordo nem discordo	4	3	4	6	2
Concordo	45	43	38	52	50
Concordo totalmente	45	47	54	35	36
Ns/Nr	1	1	1	1	7

Q27 – Até que ponto concorda com cada uma das seguintes frases que lhe vou ler. Utilize por favor a seguinte escala: (%)

Volodymyr Zelensky é um exemplo de coragem	Global Base: 625	Norte Base: 142	Grande Porto Base: 85	Centro Base: 159	Lisboa Base: 134	Sul Base: 72	Ilhas Base: 33
Discordo totalmente	2	1	---	4	2	1	6
Discordo	3	1	2	6	1	1	6
Não concordo nem discordo	4	1	1	5	6	3	12
Concordo	45	47	45	35	49	56	45
Concordo totalmente	45	47	52	50	40	38	30
Ns/Nr	1	2	0	1	2	1	---

Volodymyr Zelensky é um exemplo de coragem	Global Base: 625	PS Base: 238	PSD Base: 146	CDU Base: 30	BE Base: 31	CHEGA Base: 36	IL Base: 40	Outros + Branco/Nulo Base: 104
Discordo totalmente	2	---	1	17	3	6	3	3
Discordo	3	1	3	17	6	---	---	4
Não concordo nem discordo	4	3	1	7	3	3	5	9
Concordo	45	50	45	43	48	44	28	38
Concordo totalmente	45	44	50	17	39	47	63	44
Ns/Nr	1	2	---	---	---	---	3	3

Q27 – Até que ponto concorda com cada uma das seguintes frases que lhe vou ler. Utilize por favor a seguinte escala: (%)

Volodymyr Zelensky devia ter sido mais cauteloso antes de anunciar a intenção de aderir à NATO	Global Base: 625	Masculino Base: 299	Feminino Base: 326	18-34 anos Base: 132	35-44 anos Base: 100	45-54 anos Base: 113	≥ 55 anos Base: 280
Discordo totalmente	6	7	5	8	4	7	5
Discordo	26	26	27	26	30	30	24
Não concordo nem discordo	14	10	17	19	12	11	13
Concordo	39	42	37	36	38	38	41
Concordo totalmente	9	11	6	7	11	9	8
Ns/Nr	6	4	8	4	5	5	8

Volodymyr Zelensky devia ter sido mais cauteloso antes de anunciar a intenção de aderir à NATO	Global Base: 625	A/B Base: 214	C1 Base: 190	C2 Base: 179	D Base: 42
Discordo totalmente	6	7	6	5	7
Discordo	26	32	25	22	24
Não concordo nem discordo	14	13	14	16	12
Concordo	39	36	42	42	31
Concordo totalmente	9	10	11	6	5
Ns/Nr	6	3	4	9	21

Q27 – Até que ponto concorda com cada uma das seguintes frases que lhe vou ler. Utilize por favor a seguinte escala: (%)

Volodymyr Zelensky devia ter sido mais cauteloso antes de anunciar a intenção de aderir à NATO	Global Base: 625	Norte Base: 142	Grande Porto Base: 85	Centro Base: 159	Lisboa Base: 134	Sul Base: 72	Ilhas Base: 33
Discordo totalmente	6	4	8	7	7	6	3
Discordo	26	29	26	30	29	18	9
Não concordo nem discordo	14	12	22	11	15	14	6
Concordo	39	39	25	40	34	51	70
Concordo totalmente	9	11	9	8	8	6	6
Ns/Nr	6	6	9	4	7	6	6

Volodymyr Zelensky devia ter sido mais cauteloso antes de anunciar a intenção de aderir à NATO	Global Base: 625	PS Base: 238	PSD Base: 146	CDU Base: 30	BE Base: 31	CHEGA Base: 36	IL Base: 40	Outros + Branco/Nulo Base: 104
Discordo totalmente	6	4	6	3	3	8	10	9
Discordo	26	26	35	10	39	6	23	25
Não concordo nem discordo	14	12	10	20	16	14	20	17
Concordo	39	44	38	57	26	39	35	31
Concordo totalmente	9	6	4	7	16	31	10	10
Ns/Nr	6	7	7	3	0	3	3	9

Q27 – Até que ponto concorda com cada uma das seguintes frases que lhe vou ler. Utilize por favor a seguinte escala: (%)

Volodymyr Zelensky é um populista não tem preparação necessária para governar	Global Base: 625	Masculino Base: 299	Feminino Base: 326	18-34 anos Base: 132	35-44 anos Base: 100	45-54 anos Base: 113	≥ 55 anos Base: 280
Discordo totalmente	15	16	15	17	19	15	14
Discordo	49	47	50	52	54	50	45
Não concordo nem discordo	15	18	13	19	13	12	15
Concordo	12	12	12	8	6	17	14
Concordo totalmente	2	2	3	2	1	---	4
Ns/Nr	7	5	8	4	7	6	8

Volodymyr Zelensky é um populista não tem preparação necessária para governar	Global Base: 625	A/B Base: 214	C1 Base: 190	C2 Base: 179	D Base: 42
Discordo totalmente	15	17	21	9	12
Discordo	49	49	49	52	33
Não concordo nem discordo	15	16	13	14	24
Concordo	12	9	11	17	10
Concordo totalmente	2	3	2	2	5
Ns/Nr	7	6	6	6	17

Q27 – Até que ponto concorda com cada uma das seguintes frases que lhe vou ler. Utilize por favor a seguinte escala: (%)

Volodymyr Zelensky é um populista não tem preparação necessária para governar	Global Base: 625	Norte Base: 142	Grande Porto Base: 85	Centro Base: 159	Lisboa Base: 134	Sul Base: 72	Ilhas Base: 33
Discordo totalmente	15	17	18	14	16	15	12
Discordo	49	56	49	45	43	57	39
Não concordo nem discordo	15	11	18	16	18	8	24
Concordo	12	11	6	18	13	7	9
Concordo totalmente	2	2	2	2	2	1	9
Ns/Nr	7	4	7	5	9	11	6

Volodymyr Zelensky é um populista não tem preparação necessária para governar	Global Base: 625	PS Base: 238	PSD Base: 146	CDU Base: 30	BE Base: 31	CHEGA Base: 36	IL Base: 40	Outros + Branco/Nulo Base: 104
Discordo totalmente	15	13	22	---	23	22	15	13
Discordo	49	52	46	43	42	33	53	53
Não concordo nem discordo	15	15	18	10	10	11	13	17
Concordo	12	11	10	27	26	17	13	7
Concordo totalmente	2	1	1	13	---	3	5	4
Ns/Nr	7	9	4	7	---	14	3	6

Q27 – Até que ponto concorda com cada uma das seguintes frases que lhe vou ler. Utilize por favor a seguinte escala: (%)

Volodymyr Zelensky é um verdadeiro herói	Global Base: 625	Masculino Base: 299	Feminino Base: 326	18-34 anos Base: 132	35-44 anos Base: 100	45-54 anos Base: 113	≥ 55 anos Base: 280
Discordo totalmente	3	4	2	2	1	3	4
Discordo	12	17	8	14	13	13	11
Não concordo nem discordo	20	19	21	31	25	15	15
Concordo	44	41	45	36	44	44	46
Concordo totalmente	19	17	21	17	15	22	21
Ns/Nr	2	1	3	---	2	3	3

Volodymyr Zelensky é um verdadeiro herói	Global Base: 625	A/B Base: 214	C1 Base: 190	C2 Base: 179	D Base: 42
Discordo totalmente	3	3	3	3	---
Discordo	12	13	12	12	12
Não concordo nem discordo	20	27	18	15	17
Concordo	44	40	42	50	40
Concordo totalmente	19	17	22	18	21
Ns/Nr	2	1	3	1	10

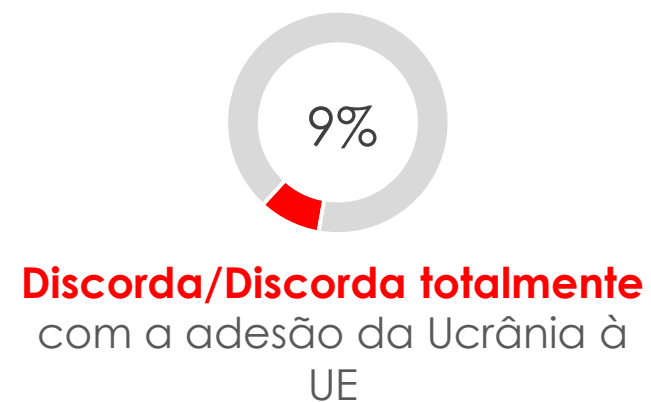
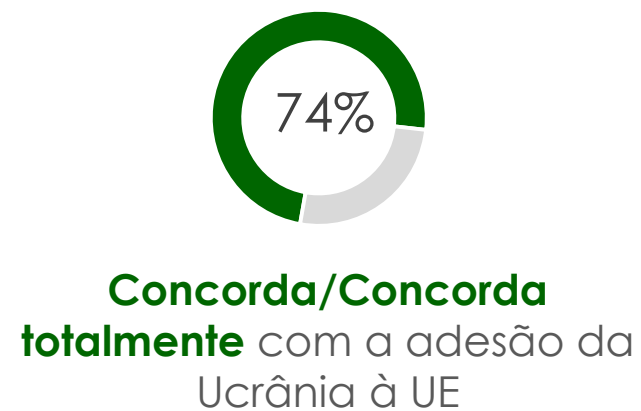
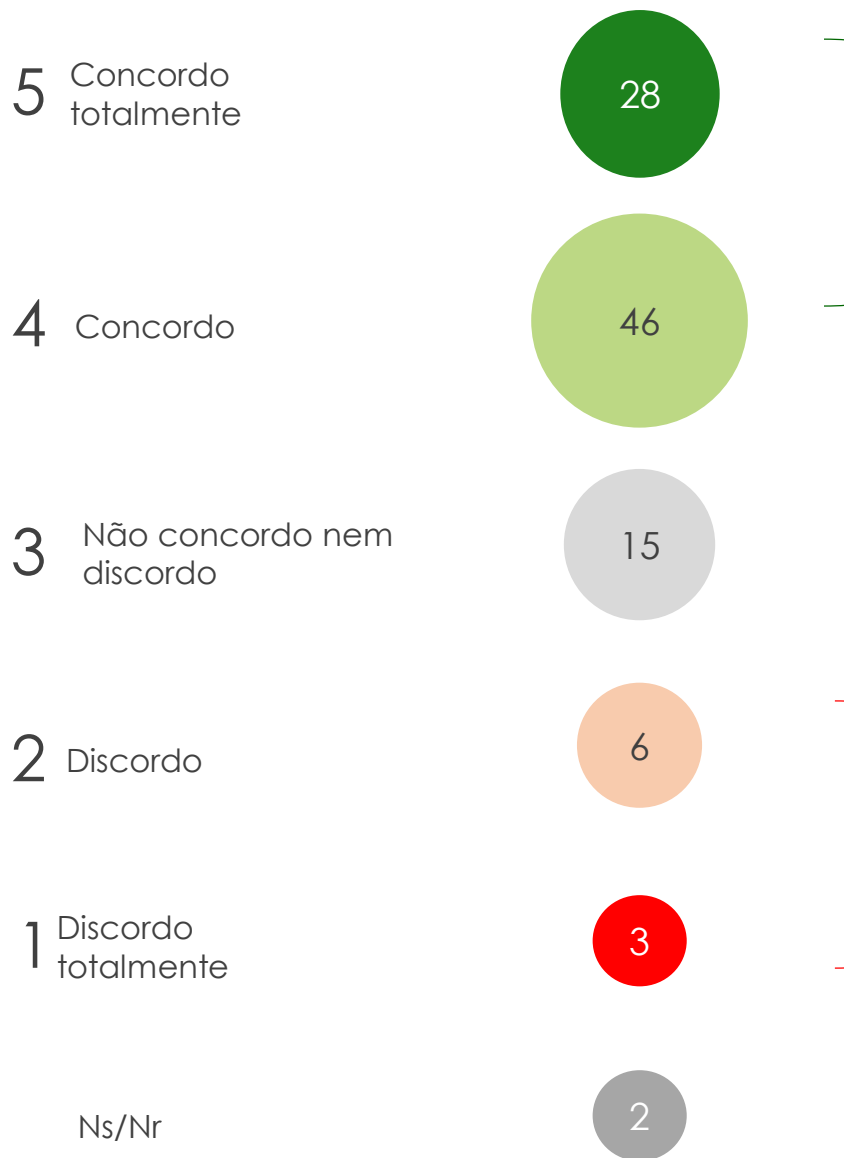
Q27 – Até que ponto concorda com cada uma das seguintes frases que lhe vou ler. Utilize por favor a seguinte escala: (%)

Volodymyr Zelensky é um verdadeiro herói	Global Base: 625	Norte Base: 142	Grande Porto Base: 85	Centro Base: 159	Lisboa Base: 134	Sul Base: 72	Ilhas Base: 33
Discordo totalmente	3	1	4	4	2	1	6
Discordo	12	8	13	16	13	8	18
Não concordo nem discordo	20	20	20	14	26	21	21
Concordo	44	41	45	42	42	51	45
Concordo totalmente	19	27	18	21	15	15	9
Ns/Nr	2	2	1	3	2	3	---

Volodymyr Zelensky é um verdadeiro herói	Global Base: 625	PS Base: 238	PSD Base: 146	CDU Base: 30	BE Base: 31	CHEGA Base: 36	IL Base: 40	Outros + Branco/Nulo Base: 104
Discordo totalmente	3	1	1	17	3	6	3	4
Discordo	12	9	12	30	16	11	5	17
Não concordo nem discordo	20	19	19	10	19	17	38	21
Concordo	44	52	45	30	35	31	33	37
Concordo totalmente	19	16	23	10	26	33	20	18
Ns/Nr	2	3	1	3	---	3	3	3

Q27 – Até que ponto concorda com cada uma das seguintes frases que lhe vou ler. Utilize por favor a seguinte escala: (%)

Concorda com a adesão da Ucrânia à União Europeia?



Q29 – A União Europeia já deu sinais de poder aceitar a Ucrânia na União Europeia. Até que ponto concorda com a adesão da Ucrânia à União Europeia? (%)

Há uma clara concordância com a adesão da Ucrânia à União Europeia

Adesão da Ucrânia à União Europeia?	Global Base: 625	Masculino Base: 299	Feminino Base: 326	18-34 anos Base: 132	35-44 anos Base: 100	45-54 anos Base: 113	≥ 55 anos Base: 280
Discordo totalmente	3	2	2	4	3	2	2
Discordo	6	8	5	5	3	8	8
Não concordo nem discordo	15	14	17	17	12	20	14
Concordo	46	43	48	52	55	37	43
Concordo totalmente	28	31	25	22	25	30	31
Ns/Nr	2	1	3	1	2	3	3

Adesão da Ucrânia à União Europeia?	Global Base: 625	A/B Base: 214	C1 Base: 190	C2 Base: 179	D Base: 42
Discordo totalmente	3	3	1	4	---
Discordo	6	7	8	4	2
Não concordo nem discordo	15	13	18	15	19
Concordo	46	53	37	49	33
Concordo totalmente	28	24	35	26	31
Ns/Nr	2	---	2	2	14

Q29 – A União Europeia já deu sinais de poder aceitar a Ucrânia na União Europeia. Até que ponto concorda com a adesão da Ucrânia à União Europeia? (%)

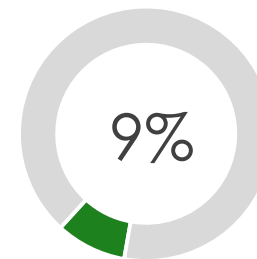
Adesão da Ucrânia à União Europeia?	Global Base: 625	Norte Base: 142	Grande Porto Base: 85	Centro Base: 159	Lisboa Base: 134	Sul Base: 72	Ilhas Base: 33
Discordo totalmente	3	3	---	2	4	3	---
Discordo	6	7	6	8	4	7	3
Não concordo nem discordo	15	14	20	16	10	17	27
Concordo	46	46	47	38	51	47	55
Concordo totalmente	28	29	27	33	29	24	9
Ns/Nr	2	1	---	4	1	3	6

Adesão da Ucrânia à União Europeia?	Global Base: 625	PS Base: 238	PSD Base: 146	CDU Base: 30	BE Base: 31	CHEGA Base: 36	IL Base: 40	Outros + Branco/Nulo Base: 104
Discordo totalmente	3	---	---	13	---	11	5	4
Discordo	6	5	6	20	13	3	5	4
Não concordo nem discordo	15	14	19	17	13	8	20	13
Concordo	46	48	42	33	48	39	48	49
Concordo totalmente	28	29	31	17	23	39	23	26
Ns/Nr	2	3	2	---	3	---	---	4

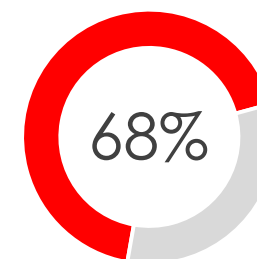
Q29 – A União Europeia já deu sinais de poder aceitar a Ucrânia na União Europeia. Até que ponto concorda com a adesão da Ucrânia à União Europeia? (%)

É legítima a preocupação da Rússia em não querer ver a Nato tão próxima das suas fronteiras?

Para a maioria, a Rússia não tem legitimidade em não querer a NATO tão próxima das suas fronteiras (68%)



Considera que a Rússia **tem muita legitimidade/ toda a legitimidade** em não querer ver a Nato tão próxima das suas fronteiras



Considera que a Rússia **tem pouca legitimidade/ não tem legitimidade** em não querer ver a Nato tão próxima das suas fronteiras

Até que ponto é legítima a preocupação da Rússia em não querer ver a Nato tão próxima das suas fronteiras?	Global Base: 625	Masculino Base: 299	Feminino Base: 326	18-34 anos Base: 132	35-44 anos Base: 100	45-54 anos Base: 113	≥ 55 anos Base: 280
Não tem nenhuma legitimidade neste pedido	55	48	60	45	52	58	59
Tem pouca legitimidade neste pedido	13	14	12	17	20	7	11
Tem alguma legitimidade neste pedido	19	24	15	23	18	24	16
Tem muita legitimidade neste pedido	4	5	3	6	3	2	4
Tem toda a legitimidade neste pedido	5	7	3	4	3	6	6
Ns/Nr	4	2	6	5	4	3	5

Até que ponto é legítima a preocupação da Rússia em não querer ver a Nato tão próxima das suas fronteiras?	Global Base: 625	A/B Base: 214	C1 Base: 190	C2 Base: 179	D Base: 42
Não tem nenhuma legitimidade neste pedido	55	47	56	63	52
Tem pouca legitimidade neste pedido	13	15	14	11	7
Tem alguma legitimidade neste pedido	19	25	20	13	12
Tem muita legitimidade neste pedido	4	5	5	3	2
Tem toda a legitimidade neste pedido	5	7	3	6	5
Ns/Nr	4	1	2	6	21

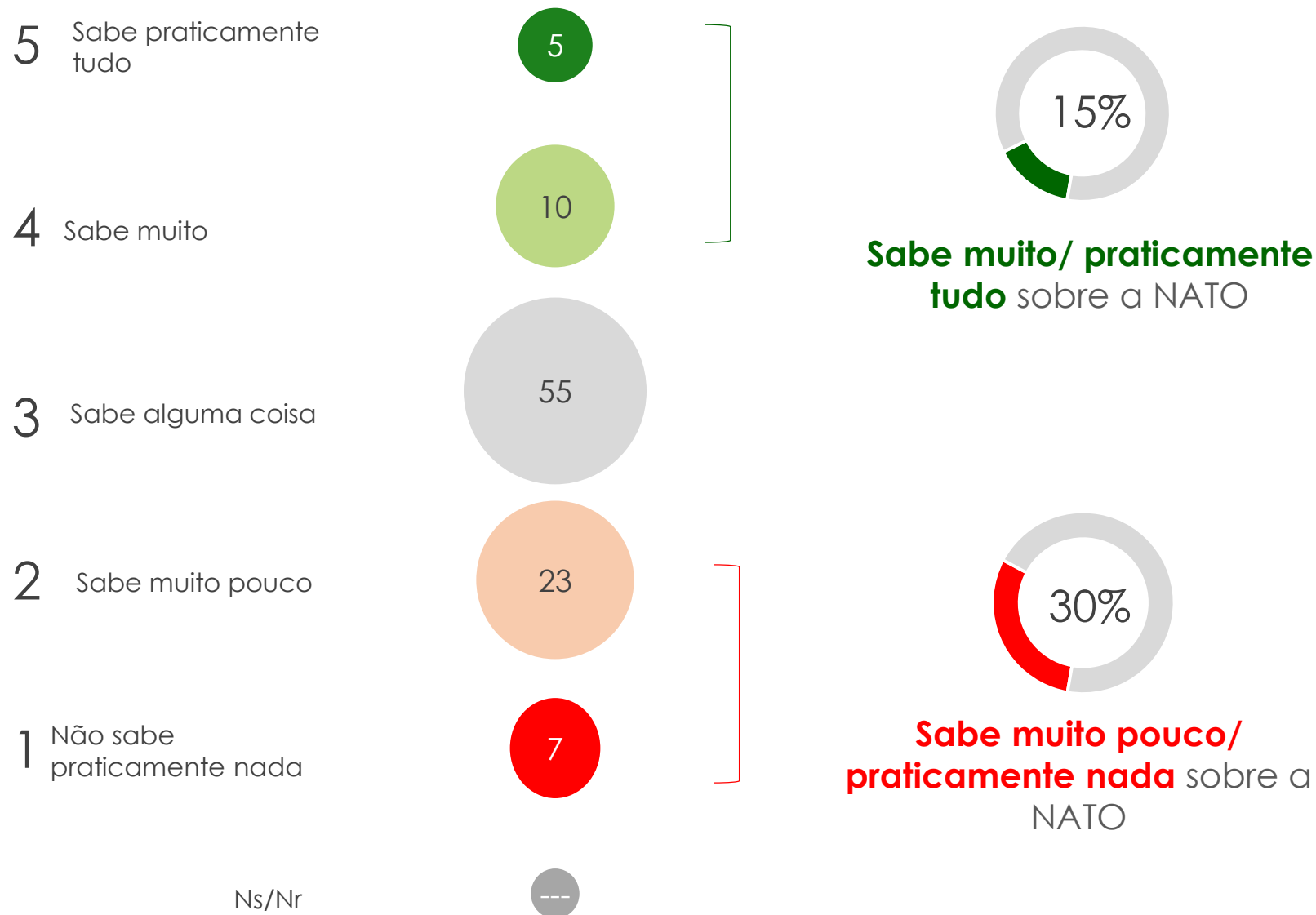
Q28 – Na sua opinião até que ponto é legítima a preocupação da Rússia em não querer ver a Nato tão próxima das suas fronteiras? (%)

Até que ponto é legítima a preocupação da Rússia em não querer ver a Nato tão próxima das suas fronteiras?	Global Base: 625	Norte Base: 142	Grande Porto Base: 85	Centro Base: 159	Lisboa Base: 134	Sul Base: 72	Ilhas Base: 33
Não tem nenhuma legitimidade neste pedido	55	54	56	56	47	65	52
Tem pouca legitimidade neste pedido	13	13	13	15	15	6	9
Tem alguma legitimidade neste pedido	19	19	18	18	26	13	15
Tem muita legitimidade neste pedido	4	3	7	4	3	3	9
Tem toda a legitimidade neste pedido	5	6	4	4	5	7	9
Ns/Nr	4	5	2	3	4	7	6

Até que ponto é legítima a preocupação da Rússia em não querer ver a Nato tão próxima das suas fronteiras?	Global Base: 625	PS Base: 238	PSD Base: 146	CDU Base: 30	BE Base: 31	CHEGA Base: 36	IL Base: 40	Outros + Branco/Nulo Base: 104
Não tem nenhuma legitimidade neste pedido	55	59	53	37	61	47	48	55
Tem pouca legitimidade neste pedido	13	11	14	17	13	19	15	12
Tem alguma legitimidade neste pedido	19	19	23	20	13	11	20	18
Tem muita legitimidade neste pedido	4	2	3	7	6	3	13	6
Tem toda a legitimidade neste pedido	5	5	3	20	3	11	---	5
Ns/Nr	4	4	3	---	3	8	5	5

O conhecimento sobre a NATO é vago, mais de metade admite saber alguma coisa e 30% não sabe nada sobre esta Aliança

Portugal faz parte da NATO, qual o seu grau de conhecimento sobre esta Aliança?



Portugal faz parte da NATO , qual seu grau de conhecimento?	Global Base: 625	Masculino Base: 299	Feminino Base: 326	18-34 anos Base: 132	35-44 anos Base: 100	45-54 anos Base: 113	≥ 55 anos Base: 280
Não sei praticamente nada	7	3	10	7	9	5	7
Sei muito pouco	23	16	30	27	20	19	25
Sei alguma coisa	55	62	49	55	61	57	53
Sei muito	10	14	6	7	5	15	10
Sei praticamente tudo o que existe para saber	5	6	4	5	4	4	5
Ns/Nr	---	---	1	---	1	1	---

Portugal faz parte da NATO , qual seu grau de conhecimento?	Global Base: 625	A/B Base: 214	C1 Base: 190	C2 Base: 179	D Base: 42
Não sei praticamente nada	7	2	4	11	24
Sei muito pouco	23	15	22	31	40
Sei alguma coisa	55	63	57	50	26
Sei muito	10	12	12	5	5
Sei praticamente tudo o que existe para saber	5	7	4	3	2
Ns/Nr	---	---	1	1	2

Q30 – Portugal faz parte da NATO, qual considera ser o seu grau de conhecimento sobre esta Aliança? (%)

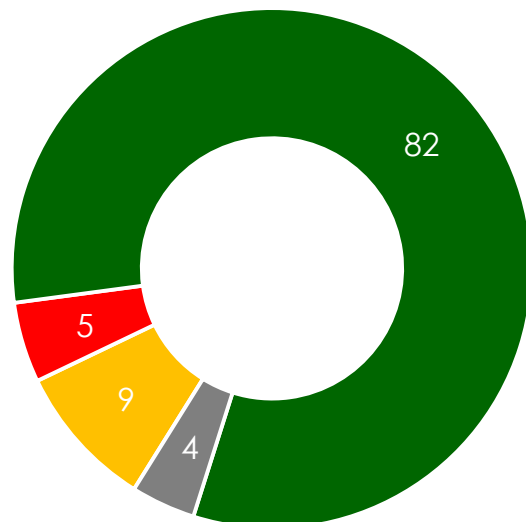
Portugal faz parte da NATO , qual seu grau de conhecimento?	Global Base: 625	Norte Base: 142	Grande Porto Base: 85	Centro Base: 159	Lisboa Base: 134	Sul Base: 72	Ilhas Base: 33
Não sei praticamente nada	7	5	6	7	6	15	3
Sei muito pouco	23	26	27	18	19	29	33
Sei alguma coisa	55	54	59	66	46	46	55
Sei muito	10	8	5	6	21	8	3
Sei praticamente tudo o que existe para saber	5	7	4	3	7	1	3
Ns/Nr	---	---	---	1	1	---	3

Portugal faz parte da NATO , qual seu grau de conhecimento?	Global Base: 625	PS Base: 238	PSD Base: 146	CDU Base: 30	BE Base: 31	CHEGA Base: 36	IL Base: 40	Outros + Branco/Nulo Base: 104
Não sei praticamente nada	7	8	2	3	13	8	3	12
Sei muito pouco	23	26	27	13	13	22	3	26
Sei alguma coisa	55	54	59	67	65	39	70	46
Sei muito	10	9	5	10	10	25	13	11
Sei praticamente tudo o que existe para saber	5	3	7	7	---	6	10	5
Ns/Nr	---	---	---	---	---	---	3	1

Q30 – Portugal faz parte da NATO, qual considera ser o seu grau de conhecimento sobre esta Aliança? (%)

...mas apesar do pouco conhecimento existe a perceção que para Portugal é vantajoso pertencer à NATO

Para Portugal fazer parte da NATO é mais uma vantagem ou mais uma desvantagem?



- 5% Portugal tem mais desvantagens que vantagens
- 9% Portugal tem tantas vantagens como desvantagens
- 82% Portugal tem mais vantagens que desvantagens
- 4% Ns/Nr

Portugal fazer parte da NATO , é mais uma vantagem ou mais uma desvantagem?	Global Base: 625	Masculino Base: 299	Feminino Base: 326	18-34 anos Base: 132	35-44 anos Base:100	45-54 anos Base: 113	≥ 55 anos Base: 280
Tem mais desvantagens que vantagens	5	5	4	4	2	4	6
Tem tantas desvantagens como vantagens	9	9	10	15	12	8	6
Tem mais vantagens que desvantagens	82	84	80	77	83	85	82
Ns/Nr	4	3	6	5	3	4	5

Portugal fazer parte da NATO , é mais uma vantagem ou mais uma desvantagem?	Global Base: 625	A/B Base: 214	C1 Base: 190	C2 Base: 179	D Base: 42
Tem mais desvantagens que vantagens	5	3	6	5	5
Tem tantas desvantagens como vantagens	9	11	7	10	7
Tem mais vantagens que desvantagens	82	85	83	79	67
Ns/Nr	4	1	4	6	21

Q31 – Para si, Portugal fazer parte da NATO é mais uma vantagem ou mais uma desvantagem? (%)

Portugal fazer parte da NATO , é mais uma vantagem ou mais uma desvantagem?	Global Base: 625	Norte Base: 142	Grande Porto Base: 85	Centro Base: 159	Lisboa Base: 134	Sul Base: 72	Ilhas Base: 33
Tem mais desvantagens que vantagens	5	5	4	4	7	1	6
Tem tantas desvantagens como vantagens	9	10	12	11	8	7	6
Tem mais vantagens que desvantagens	82	82	81	80	83	82	85
Ns/Nr	4	4	4	6	2	10	3

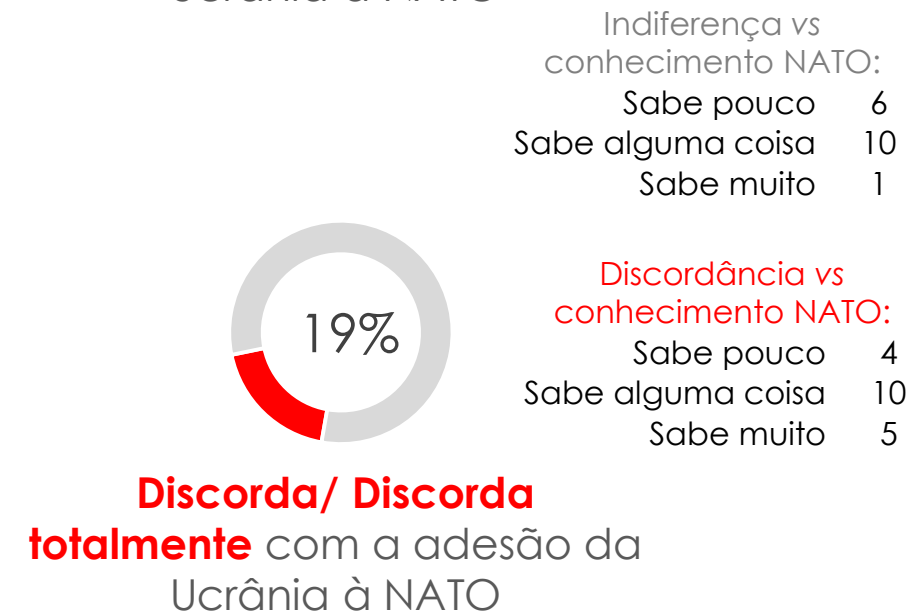
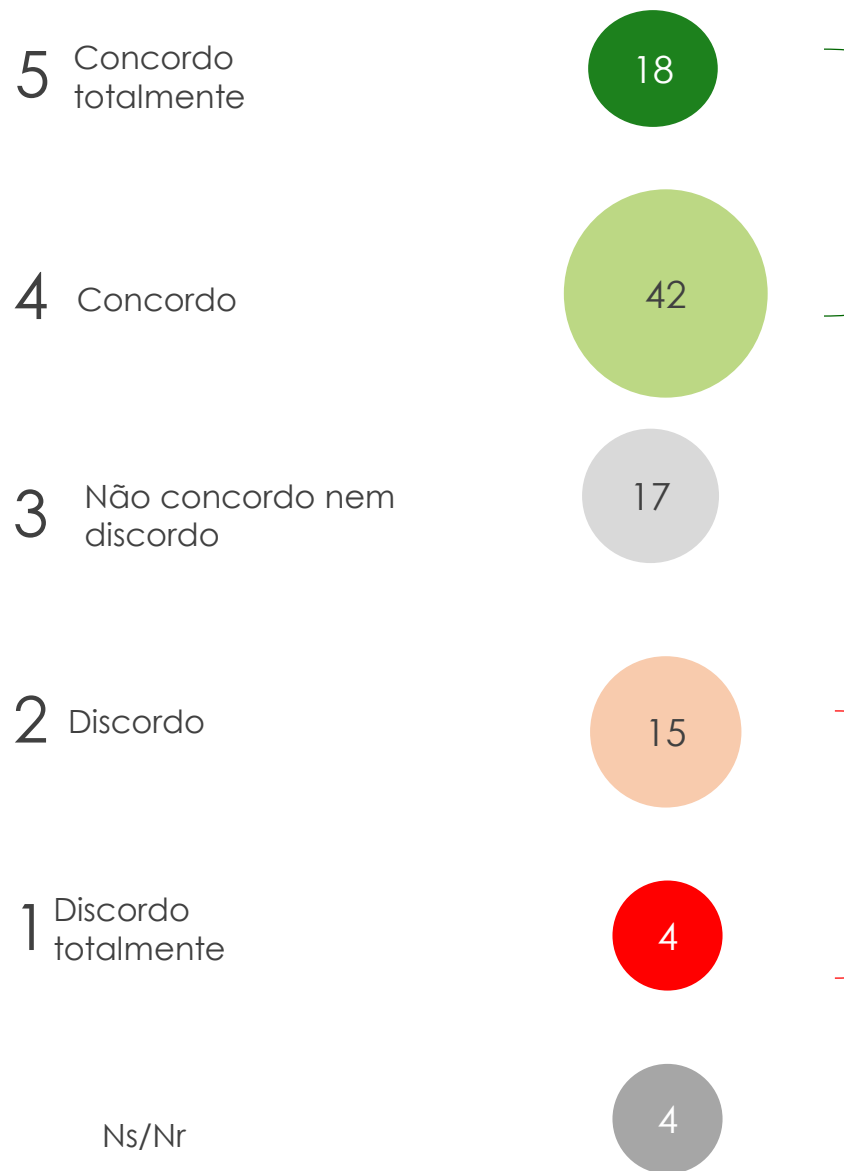
Portugal fazer parte da NATO , é mais uma vantagem ou mais uma desvantagem?	Global Base: 625	PS Base: 238	PSD Base: 146	CDU Base: 30	BE Base: 31	CHEGA Base: 36	IL Base: 40	Outros + Branco/Nulo Base: 104
Tem mais desvantagens que vantagens	5	2	3	33	3	8	3	4
Tem tantas desvantagens como vantagens	9	8	9	17	10	---	8	14
Tem mais vantagens que desvantagens	82	85	87	43	84	86	85	74
Ns/Nr	4	5	1	7	3	6	5	8

Q31 – Para si, Portugal fazer parte da NATO é mais uma vantagem ou mais uma desvantagem? (%)

Concorda com a adesão da Ucrânia à NATO?

A maioria concorda com a adesão da Ucrânia à NATO, mas um em cada cinco discorda

Os que têm pouco/algum conhecimento sobre a Aliança concordam com a adesão



Adesão da Ucrânia à NATO?	Global Base: 625	Masculino Base: 299	Feminino Base: 326	18-34 anos Base: 132	35-44 anos Base: 100	45-54 anos Base: 113	≥ 55 anos Base: 280
Discordo totalmente	4	7	1	4	2	2	5
Discordo	15	18	12	13	11	14	18
Não concordo nem discordo	17	19	16	23	23	14	14
Concordo	42	34	49	43	47	41	40
Concordo totalmente	18	21	16	15	13	26	19
Ns/Nr	4	1	6	2	4	4	5

Adesão da Ucrânia à NATO?	Global Base: 625	A/B Base: 214	C1 Base: 190	C2 Base: 179	D Base: 42
Discordo totalmente	4	6	2	3	---
Discordo	15	20	15	9	14
Não concordo nem discordo	17	14	19	17	26
Concordo	42	42	39	47	36
Concordo totalmente	18	17	22	18	10
Ns/Nr	4	1	3	5	14

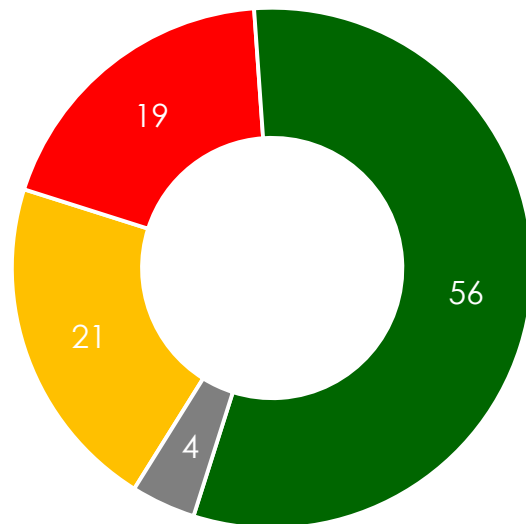
Q32 – Até que ponto concorda com a adesão da Ucrânia à NATO? (%)

Adesão da Ucrânia à NATO?	Global Base: 625	Norte Base: 142	Grande Porto Base: 85	Centro Base: 159	Lisboa Base: 134	Sul Base: 72	Ilhas Base: 33
Discordo totalmente	4	4	2	4	5	1	3
Discordo	15	18	12	14	16	14	15
Não concordo nem discordo	17	17	19	18	13	18	21
Concordo	42	39	47	43	45	35	42
Concordo totalmente	18	22	16	17	17	24	9
Ns/Nr	4	1	4	4	4	8	9

Adesão da Ucrânia à NATO?	Global Base: 625	PS Base: 238	PSD Base: 146	CDU Base: 30	BE Base: 31	CHEGA Base: 36	IL Base: 40	Outros + Branco/Nulo Base: 104
Discordo totalmente	4	1	1	20	---	11	3	6
Discordo	15	15	13	23	16	19	20	13
Não concordo nem discordo	17	16	19	20	16	14	25	14
Concordo	42	47	40	33	45	25	38	43
Concordo totalmente	18	16	24	3	19	31	13	18
Ns/Nr	4	5	3	---	3	---	3	6

Q32 – Até que ponto concorda com a adesão da Ucrânia à NATO? (%)

Mais de metade considera que a NATO não deve interferir diretamente no conflito



A NATO deve...?

19% Enviar tropas e equipamento militar e combater ao lado da Ucrânia contra a Rússia

21% Não deve enviar nem tropas nem dar apoio militar

56% Enviar equipamento militar para a Ucrânia, sem se envolver diretamente no conflito

4% Ns/Nr

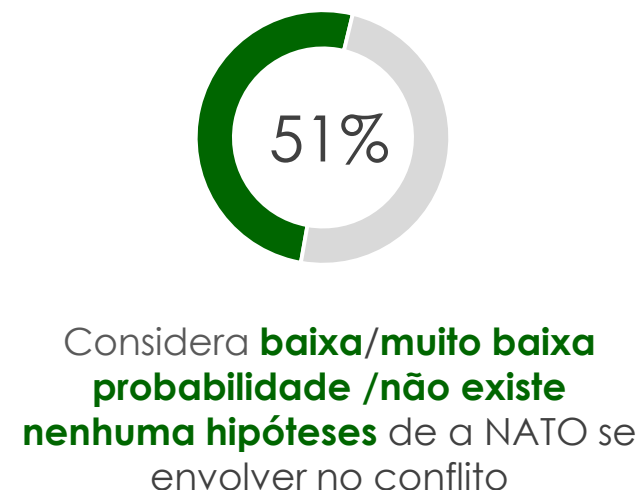
A NATO deve...?	Global Base: 625	Masculino Base: 299	Feminino Base: 326	18-34 anos Base: 132	35-44 anos Base:100	45-54 anos Base: 113	≥ 55 anos Base: 280
Enviar tropas e equipamento militar e combater ao lado da Ucrânia contra a Rússia	19	15	22	20	21	20	17
Enviar equipamento militar para a Ucrânia, sem se envolver diretamente no conflito	56	62	50	56	60	57	54
Não deve enviar nem tropas nem dar apoio militar	21	20	22	21	19	20	23
Ns/Nr	4	2	6	2	0	3	6

A NATO deve...?	Global Base: 625	A/B Base: 214	C1 Base: 190	C2 Base: 179	D Base: 42
Enviar tropas e equipamento militar e combater ao lado da Ucrânia contra a Rússia	19	13	21	23	21
Enviar equipamento militar para a Ucrânia, sem se envolver diretamente no conflito	56	64	57	47	43
Não deve enviar nem tropas nem dar apoio militar	21	19	19	25	26
Ns/Nr	4	3	3	4	10

A NATO deve...?	Global Base: 625	Norte Base: 142	Grande Porto Base: 85	Centro Base: 159	Lisboa Base: 134	Sul Base: 72	Ilhas Base: 33
Enviar tropas e equipamento militar e combater ao lado da Ucrânia contra a Rússia	19	25	24	16	15	19	12
Enviar equipamento militar para a Ucrânia, sem se envolver diretamente no conflito	56	50	54	59	64	54	39
Não deve enviar nem tropas nem dar apoio militar	21	20	20	20	19	22	42
Ns/Nr	4	4	2	5	2	4	6

A NATO deve...?	Global Base: 625	PS Base: 238	PSD Base: 146	CDU Base: 30	BE Base: 31	CHEGA Base: 36	IL Base: 40	Outros + Branco/Nulo Base: 104
Enviar tropas e equipamento militar e combater ao lado da Ucrânia contra a Rússia	19	18	18	10	29	22	13	23
Enviar equipamento militar para a Ucrânia, sem se envolver diretamente no conflito	56	59	63	37	48	31	70	49
Não deve enviar nem tropas nem dar apoio militar	21	18	15	50	23	42	15	24
Ns/Nr	4	5	3	3	0	6	3	4

Qual a probabilidade da NATO se envolver diretamente neste conflito nos próximos seis meses?



Ns/Nr

Q34 – No caso de qualquer país da NATO ser atacado existe um compromisso de reciprocidade, ou seja, implica a entrada de todos os países da NATO nesse conflito. Na sua opinião qual é a probabilidade da NATO se envolver diretamente neste conflito nos próximos seis meses? (%)

Cerca de metade acredita que é pouco provável que a NATO se envolva diretamente no conflito nos próximos seis meses.


Qual é a probabilidade da NATO se envolver diretamente neste conflito nos próximos seis meses?	Global Base: 625	Masculino Base: 299	Feminino Base: 326	18-34 anos Base: 132	35-44 anos Base: 100	45-54 anos Base: 113	≥ 55 anos Base: 280
Não existe nenhuma hipótese de isso acontecer	9	10	9	9	9	8	10
É muito baixa a probabilidade	17	21	13	15	24	18	15
É baixa a probabilidade	25	24	25	24	21	26	26
É razoável a probabilidade	21	18	24	27	20	21	19
É alta a probabilidade	13	15	13	17	12	13	13
É muito alta a probabilidade	5	5	5	3	6	8	4
De certeza que isso vai acontecer	3	3	3	1	4	2	4
Ns/Nr	7	4	10	5	4	4	10

Qual é a probabilidade da NATO se envolver diretamente neste conflito nos próximos seis meses?	Global Base: 625	A/B Base: 214	C1 Base: 190	C2 Base: 179	D Base: 42
Não existe nenhuma hipótese de isso acontecer	9	10	8	9	7
É muito baixa a probabilidade	17	16	19	16	12
É baixa a probabilidade	25	29	23	23	12
É razoável a probabilidade	21	22	21	21	21
É alta a probabilidade	143	12	17	13	10
É muito alta a probabilidade	5	4	5	6	2
De certeza que isso vai acontecer	3	2	2	4	7
Ns/Nr	7	4	5	7	29

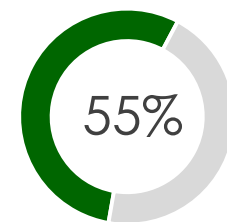
Qual é a probabilidade da NATO se envolver diretamente neste conflito nos próximos seis meses?	Global Base: 625	Norte Base: 142	Grande Porto Base: 85	Centro Base: 159	Lisboa Base: 134	Sul Base: 72	Ilhas Base: 33
Não existe nenhuma hipótese de isso acontecer	9	8	9	9	12	8	0
É muito baixa a probabilidade	17	20	16	16	13	18	18
É baixa a probabilidade	25	20	26	27	26	25	24
É razoável a probabilidade	21	20	20	22	22	18	24
É alta a probabilidade	13	13	15	14	11	17	12
É muito alta a probabilidade	5	8	5	4	4	4	0
De certeza que isso vai acontecer	3	4	1	2	2	6	9
Ns/Nr	7	7	7	6	8	4	12

Qual é a probabilidade da NATO se envolver diretamente neste conflito nos próximos seis meses?	Global Base: 625	PS Base: 238	PSD Base: 146	CDU Base: 30	BE Base: 31	CHEGA Base: 36	IL Base: 40	Outros + Branco/Nulo Base: 104
Não existe nenhuma hipótese de isso acontecer	9	8	7	13	16	17	3	11
É muito baixa a probabilidade	17	13	25	13	26	8	13	17
É baixa a probabilidade	25	28	24	40	23	11	28	17
É razoável a probabilidade	21	19	18	13	16	28	33	28
É alta a probabilidade	13	16	14	10	6	8	18	12
É muito alta a probabilidade	5	6	2	3	6	17	3	3
De certeza que isso vai acontecer	3	3	4	0	3	8	0	3
Ns/Nr	7	8	6	7	3	3	5	10

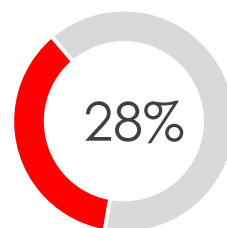
Concordância com mobilização excepcional de jovens para enviar as tropas que caberiam a Portugal como membro da NATO?



Concorda/ Concorda totalmente com a mobilização excepcional de jovens para enviar as tropas que caberiam a Portugal como membro da NATO.



Discorda/ Discorda totalmente com a mobilização excepcional de jovens para enviar as tropas que caberiam a Portugal como membro da NATO.



Concordância:

18-34 anos	52
35-44 anos	50
45-54 anos	64
≥ 55 anos	56

PS	52
PSD	66
CDU	50
BE	58
CHEGA	61
IL	53

Discordância:

18-34 anos	24
35-44 anos	32
45-54 anos	26
≥ 55 anos	29

PS	29
PSD	21
CDU	40
BE	32
CHEGA	19
IL	30

Mobilização excecional de jovens?	Global Base: 625	Masculino Base: 299	Feminino Base: 326	18-34 anos Base: 132	35-44 anos Base:100	45-54 anos Base: 113	≥ 55 anos Base: 280
-----------------------------------	----------------------------	-------------------------------	------------------------------	--------------------------------	-------------------------------	--------------------------------	-------------------------------

Discordo totalmente	10	8	11	11	8	6	11
Discordo	18	13	23	13	24	20	18
Não concordo nem discordo	14	13	14	20	17	8	11
Concordo	46	51	41	46	38	48	48
Concordo totalmente	9	13	6	6	12	16	8
Ns/Nr	3	2	4	3	1	2	5

Mobilização excecional de jovens?	Global Base: 625	A/B Base: 214	C1 Base: 190	C2 Base: 179	D Base: 42
-----------------------------------	----------------------------	-------------------------	------------------------	------------------------	----------------------

Discordo totalmente	10	9	9	10	12
Discordo	18	19	16	20	14
Não concordo nem discordo	14	12	14	17	5
Concordo	46	46	49	42	48
Concordo totalmente	9	13	9	6	10
Ns/Nr	3	1	2	6	12

Q37 – Uma das obrigações dos Países que fazem parte da NATO é apoiar militarmente no caso de um conflito. Isso pode no caso de Portugal de implicar a mobilização excecional de jovens para conseguirmos enviar as tropas que caberiam a Portugal. Até que ponto concordaria com essa mobilização? (%)

Mobilização excecional de jovens?	Global Base: 625	Norte Base: 142	Grande Porto Base: 85	Centro Base: 159	Lisboa Base: 134	Sul Base: 72	Ilhas Base: 33
-----------------------------------	----------------------------	---------------------------	---------------------------------	----------------------------	----------------------------	------------------------	--------------------------

Discordo totalmente	10	6	14	10	10	8	15
Discordo	18	20	7	23	15	21	24
Não concordo nem discordo	14	14	19	13	13	14	3
Concordo	46	46	46	42	52	44	45
Concordo totalmente	9	10	12	10	7	11	6
Ns/Nr	3	4	2	3	4	1	6

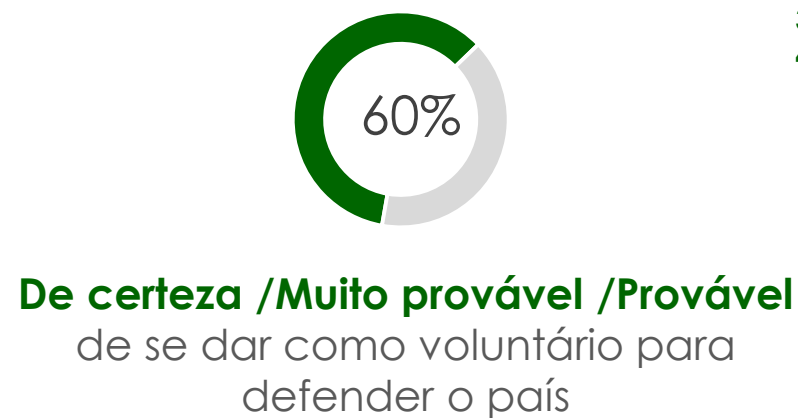
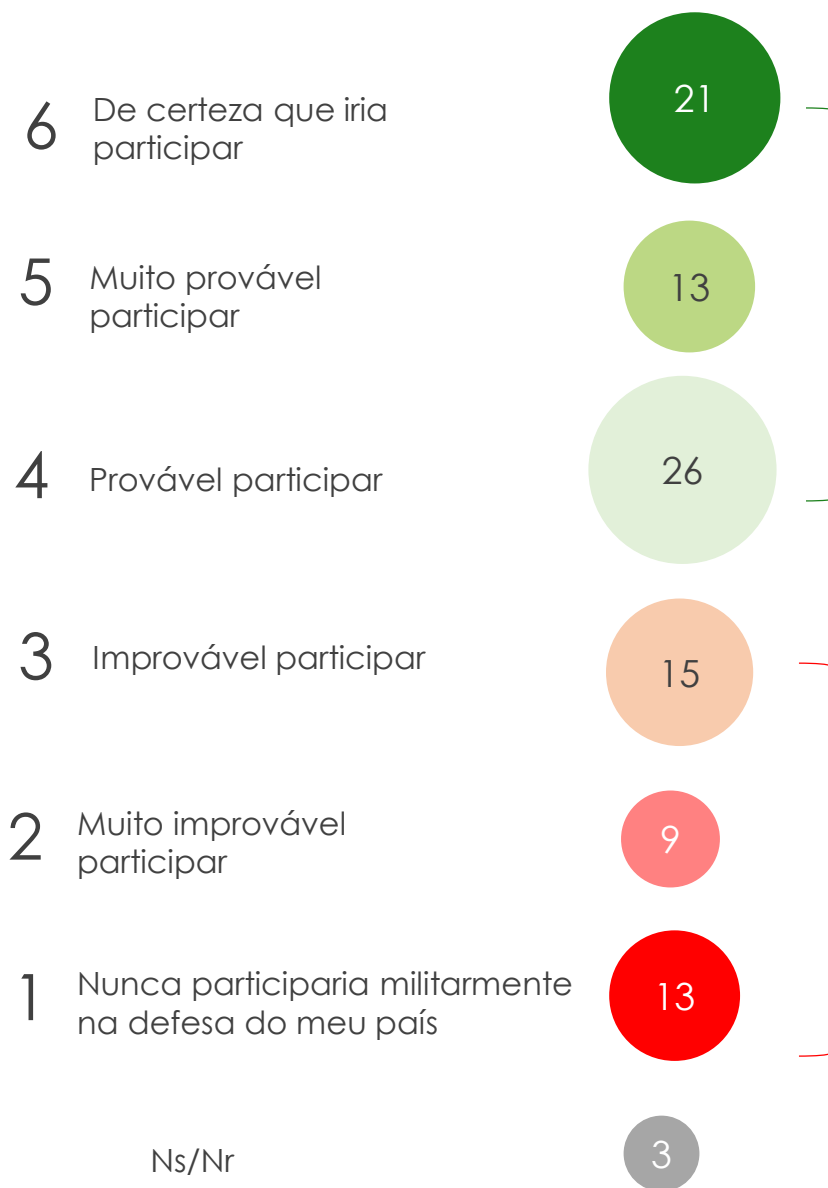
Mobilização excecional de jovens?	Global Base: 625	PS Base: 238	PSD Base: 146	CDU Base: 30	BE Base: 31	CHEGA Base: 36	IL Base: 40	Outros + Branco/Nulo Base: 104
-----------------------------------	----------------------------	------------------------	-------------------------	------------------------	-----------------------	--------------------------	-----------------------	--

Discordo totalmente	10	9	3	27	13	8	15	13
Discordo	18	20	18	13	19	11	15	18
Não concordo nem discordo	14	14	12	10	6	17	15	15
Concordo	46	44	53	47	58	39	45	40
Concordo totalmente	9	8	13	3	0	22	8	10
Ns/Nr	3	5	2	0	3	3	3	3

Q37 – Uma das obrigações dos Países que fazem parte da NATO é apoiar militarmente no caso de um conflito. Isso pode no caso de Portugal de implicar a mobilização excecional de jovens para conseguirmos enviar as tropas que caberiam a Portugal. Até que ponto concordaria com essa mobilização? (%)

No caso de uma invasão semelhante a Portugal, qual seria a probabilidade de se dar como voluntário para defender o seu país?

Mais da metade, (60%) seria voluntário para defender o país, sobretudo homens e indivíduos com menos de 54 anos.



Voluntário:

18-34 anos	61
35-44 anos	67
45-54 anos	67
≥ 55 anos	54
A/B	59
C1	66
C2	56
D	50
PS	57
PSD	68
CDU	67
BE	68
CHEGA	55
IL	61

Não Voluntário:

18-34 anos	36
35-44 anos	32
45-54 anos	31
≥ 55 anos	44
A/B	39
C1	31
C2	41
D	46
PS	39
PSD	29
CDU	33
BE	29
CHEGA	38
IL	39

Qual seria a probabilidade de se dar como voluntário para defender o seu país?	Global Base: 625	Masculino Base: 299	Feminino Base: 326	18-34 anos Base: 132	35-44 anos Base: 100	45-54 anos Base: 113	≥ 55 anos Base: 280
Nunca participaria	13	8	19	11	11	7	19
Muito improvável participar	9	7	11	6	8	10	11
Improvável participar	15	12	17	19	13	14	14
Provável participar	26	27	25	28	36	25	22
Muito provável participar	13	15	10	17	13	16	9
De certeza que iria participar	21	28	15	16	18	26	23
Ns/Nr	3	3	2	3	1	3	3

Qual seria a probabilidade de se dar como voluntário para defender o seu país?	Global Base: 625	A/B Base: 214	C1 Base: 190	C2 Base: 179	D Base: 42
Nunca participaria	13	11	9	18	26
Muito improvável participar	9	11	8	8	10
Improvável participar	15	17	14	15	10
Provável participar	26	23	29	27	19
Muito provável participar	13	14	16	8	7
De certeza que iria participar	21	22	21	21	24
Ns/Nr	3	1	3	3	5

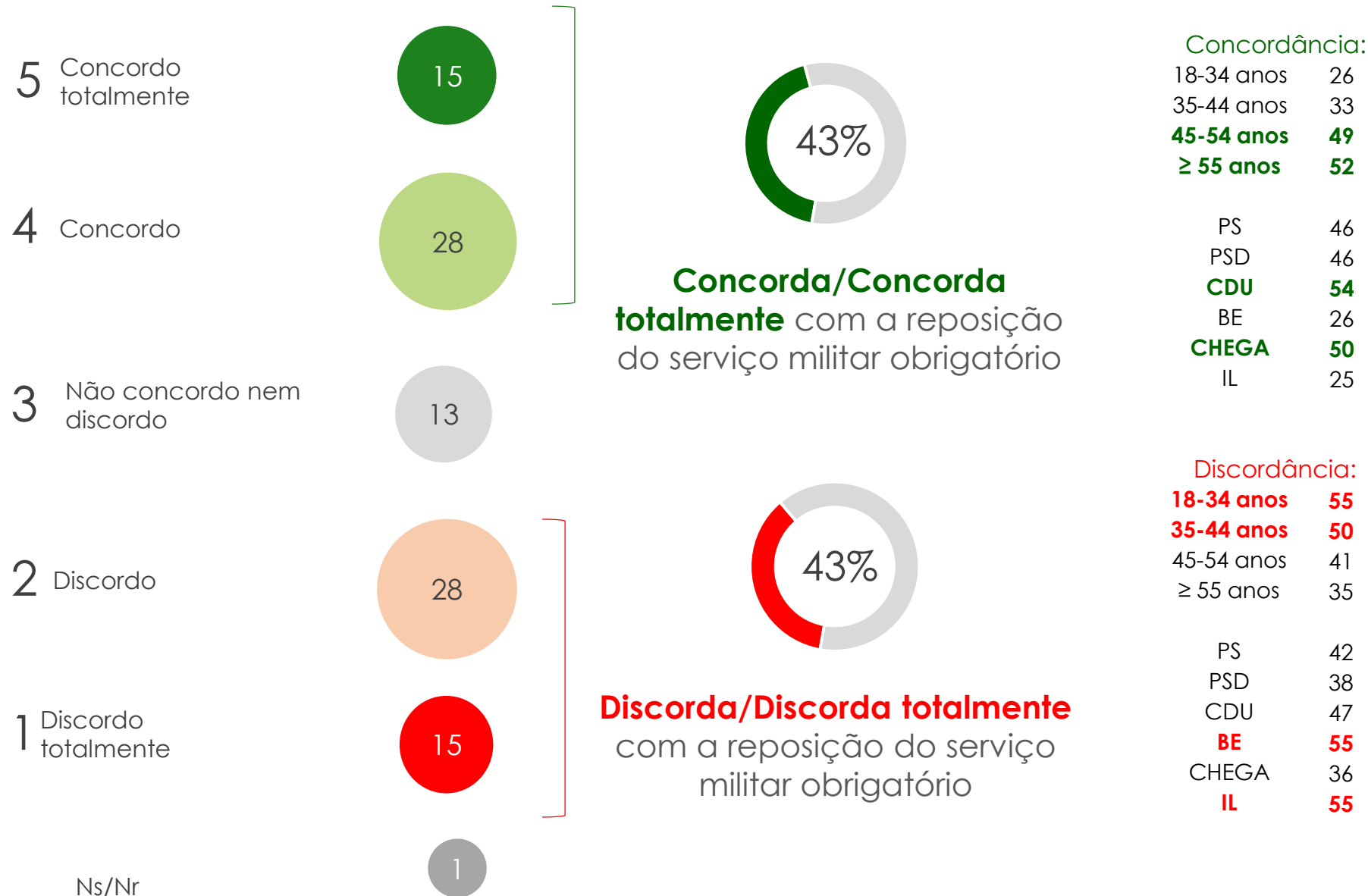
Q38 – Temos visto na Ucrânia muitos homens e mulheres de todas as idades participarem na defesa militar do seu país. No caso de uma invasão semelhante a Portugal, qual seria a probabilidade de se dar como voluntário para defender o seu país?

Qual seria a probabilidade de se dar como voluntário para defender o seu país?	Global Base: 625	Norte Base: 142	Grande Porto Base: 85	Centro Base: 159	Lisboa Base: 134	Sul Base: 72	Ilhas Base: 33
Nunca participaria	13	11	15	14	10	19	21
Muito improvável participar	9	9	7	5	14	10	12
Improvável participar	15	14	15	17	14	11	18
Provável participar	26	28	25	27	24	25	24
Muito provável participar	13	10	18	14	14	10	6
De certeza que iria participar	21	24	18	21	21	24	15
Ns/Nr	3	4	2	2	3	1	3

Qual seria a probabilidade de se dar como voluntário para defender o seu país?	Global Base: 625	PS Base: 238	PSD Base: 146	CDU Base: 30	BE Base: 31	CHEGA Base: 36	IL Base: 40	Outros + Branco/Nulo Base: 104
Nunca participaria	13	15	10	13	10	22	3	17
Muito improvável participar	9	11	7	13	6	8	8	9
Improvável participar	15	13	12	7	13	8	28	22
Provável participar	26	24	27	37	42	19	28	22
Muito provável participar	13	11	18	13	10	3	10	14
De certeza que iria participar	21	22	23	17	16	33	23	14
Ns/Nr	3	3	3	0	3	6	3	1

As opiniões estão divididas quanto à reposição do serviço militar obrigatório em Portugal

Existem alguns especialistas que sugerem que Portugal devia voltar a ter serviço militar obrigatório. Em que ponto concorda com esta decisão?



Existem alguns especialistas que sugerem que Portugal devia voltar a ter serviço militar obrigatório. Em que ponto concorda com esta decisão?	Global Base: 625	Masculino Base: 299	Feminino Base: 326	18-34 anos Base: 132	35-44 anos Base: 100	45-54 anos Base: 113	≥ 55 anos Base: 280
--	----------------------------	-------------------------------	------------------------------	--------------------------------	--------------------------------	--------------------------------	-------------------------------

Discordo totalmente	15	13	16	22	17	12	11
Discordo	28	26	30	33	33	29	24
Não concordo nem discordo	13	12	14	17	16	9	12
Concordo	28	30	26	17	18	33	35
Concordo totalmente	15	18	11	9	15	16	17
Ns/Nr	1	---	2	2	1	2	1

Existem alguns especialistas que sugerem que Portugal devia voltar a ter serviço militar obrigatório. Em que ponto concorda com esta decisão?	Global Base: 625	A/B Base: 214	C1 Base: 190	C2 Base: 179	D Base: 42
--	----------------------------	-------------------------	------------------------	------------------------	----------------------

Discordo totalmente	15	20	13	11	12
Discordo	28	31	27	27	26
Não concordo nem discordo	13	12	15	14	7
Concordo	28	26	27	28	36
Concordo totalmente	15	9	16	19	19
Ns/Nr	1	1	2	1	---

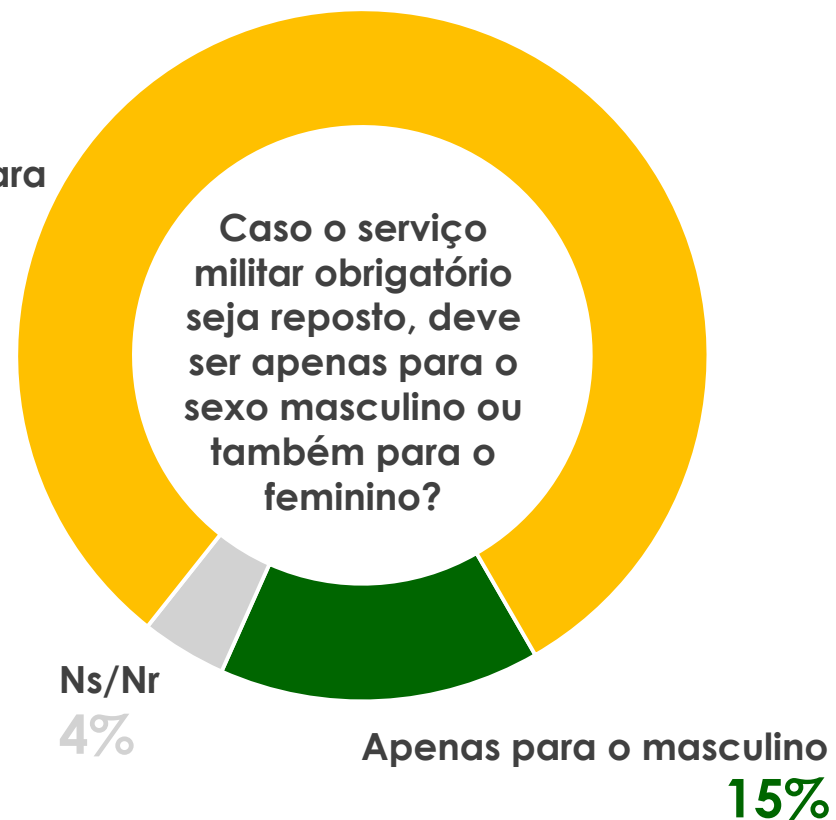
Q35 – Existem alguns especialistas que sugerem que Portugal devia voltar a ter serviço militar obrigatório. Em que ponto concorda com esta decisão? (%)

Existem alguns especialistas que sugerem que Portugal devia voltar a ter serviço militar obrigatório. Em que ponto concorda com esta decisão?	Global	Norte	Grande Porto	Centro	Lisboa	Sul	Ilhas
	Base: 625	Base: 142	Base: 85	Base: 159	Base: 134	Base: 72	Base: 33
Discordo totalmente	15	7	18	14	21	19	3
Discordo	28	35	20	25	27	33	33
Não concordo nem discordo	13	15	18	14	10	10	6
Concordo	28	27	24	33	27	19	36
Concordo totalmente	15	15	18	11	14	18	18
Ns/Nr	1	1	4	1	1	---	3

Existem alguns especialistas que sugerem que Portugal devia voltar a ter serviço militar obrigatório. Em que ponto concorda com esta decisão?	Global	PS	PSD	CDU	BE	CHEGA	IL	Outros + Branco/Nulo
	Base: 625	Base: 238	Base: 146	Base: 30	Base: 31	Base: 36	Base: 40	Base: 104
Discordo totalmente	15	12	11	17	23	14	20	21
Discordo	28	30	27	30	32	22	35	25
Não concordo nem discordo	13	11	14	---	19	14	18	17
Concordo	28	33	32	27	16	19	15	22
Concordo totalmente	15	13	14	27	10	31	10	13
Ns/Nr	1	1	2	---	---	---	3	1

...mas no caso do serviço militar obrigatório ser repostado, deve abranger ambos os sexos

Tanto para masculino como para o feminino
81%



Caso o serviço militar obrigatório seja repostado, para ambos os sexos?	Global Base: 625	Masculino Base: 299	Feminino Base: 326	18-34 anos Base: 132	35-44 anos Base: 100	45-54 anos Base: 113	≥ 55 anos Base: 280
Apenas para o Masculino	15	15	14	19	19	13	11
Tanto para Masculino como para o Feminino	81	82	80	76	76	81	85
Ns/Nr	4	3	6	5	5	5	4

Caso o serviço militar obrigatório seja repostado, para ambos os sexos?	Global Base: 625	A/B Base: 214	C1 Base: 190	C2 Base: 179	D Base: 42
Apenas para o Masculino	15	9	15	19	19
Tanto para Masculino como para o Feminino	81	85	82	76	76
Ns/Nr	4	6	3	5	5

Q36 – Caso o serviço militar obrigatório seja repostado, na sua opinião, deve ser apenas para o sexo masculino ou também para o feminino? (%)

Caso o serviço militar obrigatório seja repostado, para ambos os sexos?	Global Base: 625	Norte Base: 142	Grande Porto Base: 85	Centro Base: 159	Lisboa Base: 134	Sul Base: 72	Ilhas Base: 33
---	----------------------------	---------------------------	---------------------------------	----------------------------	----------------------------	------------------------	--------------------------

Apenas para o Masculino	15	18	13	14	10	19	12
Tanto para Masculino como para o Feminino	81	78	84	81	87	75	76
Ns/Nr	4	4	4	4	3	6	12

Caso o serviço militar obrigatório seja repostado, para ambos os sexos?	Global Base: 625	PS Base: 238	PSD Base: 146	CDU Base: 30	BE Base: 31	CHEGA Base: 36	IL Base: 40	Outros + Branco/Nulo Base: 104
---	----------------------------	------------------------	-------------------------	------------------------	-----------------------	--------------------------	-----------------------	--

Apenas para o Masculino	15	17	15	10	16	19	8	11
Tanto para Masculino como para o Feminino	81	79	82	90	81	78	85	82
Ns/Nr	4	5	3	0	3	3	8	8

Q36 – Caso o serviço militar obrigatório seja repostado, na sua opinião, deve ser apenas para o sexo masculino ou também para o feminino? (%)




AVALIÇÃO GOVERNO

A maioria dos eleitores avalia o governo razoável

Avaliações positivas (28%) iguais a avaliações negativas (27%)

Avaliação do governo liderado por António Costa



Que avaliação faz do governo liberado por António Costa até o momento	Global Base: 625	Masculino Base: 299	Feminino Base: 326	18-34 anos Base: 132	35-44 anos Base: 100	45-54 anos Base: 113	≥ 55 anos Base: 280
Muito mau	10	11	8	12	12	8	8
Mau	17	19	15	27	13	18	14
Razoável	41	38	43	37	46	46	38
Bom	22	24	21	16	24	19	27
Muito Bom	6	5	7	5	5	5	7
Ns/Nr	4	4	5	3	---	4	6

Que avaliação faz do governo liberado por António Costa até o momento	Global Base: 625	A/B Base: 214	C1 Base: 190	C2 Base: 179	D Base: 42
Muito mau	10	10	12	7	10
Mau	17	20	14	16	21
Razoável	41	42	39	44	31
Bom	22	22	21	25	19
Muito Bom	6	4	9	6	7
Ns/Nr	4	3	6	2	12

Que avaliação faz do governo liberado por António Costa até o momento	Global Base: 625	Norte Base: 142	Grande Porto Base: 85	Centro Base: 159	Lisboa Base: 134	Sul Base: 72	Ilhas Base: 33
Muito mau	10	13	8	7	10	14	3
Mau	17	18	18	20	16	8	18
Razoável	41	43	40	39	43	35	42
Bom	22	16	21	25	22	32	24
Muito Bom	6	8	7	4	5	6	6
Ns/Nr	4	2	6	5	3	6	6

Que avaliação faz do governo liberado por António Costa até o momento	Global Base: 625	PS Base: 238	PSD Base: 146	CDU Base: 30	BE Base: 31	CHEGA Base: 36	IL Base: 40	Outros + Branco/Nulo Base: 104
Muito mau	10	--	14	10	3	47	25	8
Mau	17	1	33	20	6	25	38	23
Razoável	41	34	42	47	77	25	33	49
Bom	22	47	5	13	13	3	--	13
Muito Bom	6	14	1	--	--	--	3	2
Ns/Nr	4	4	5	10	--	--	3	6



Mais de metade aprova a forma como o Primeiro-Ministro está a governar o país.

Quanto mais velhos maior a aprovação e quanto mais baixa a Classe Social menor a desaprovação

Quem mais **desaprova**:

- ✓ Sexo masculino
- ✓ 18-34 anos
- ✓ Classe Social A/B
- ✓ Região Norte
- ✓ Eleitorado PSD, CHEGA e IL

Desaprova
38%



Aprova
54%

Quem mais **aprova**:

- ✓ Sexo feminino
- ✓ ≥ 55 anos
- ✓ Sul e Ilhas
- ✓ Eleitorado PS

Aprovação por eleitorado:

PS	90
PSD	27
CDU	43
BE	55
CHEGA	14
IL	20

Aprova ou desaprova a forma como o Primeiro-Ministro está a governar o país?	Global Base: 625	Masculino Base: 299	Feminino Base: 326	18-34 anos Base: 132	35-44 anos Base: 100	45-54 anos Base: 113	≥ 55 anos Base: 280
Desaprova	38	44	32	45	39	37	34
Aprova	54	50	58	50	53	54	57
Ns/Nr	8	6	10	5	8	9	9

Aprova ou desaprova a forma como o Primeiro-Ministro está a governar o país?	Global Base: 625	A/B Base: 214	C1 Base: 190	C2 Base: 179	D Base: 42
Desaprova	38	41	38	36	33
Aprova	54	54	55	54	52
Ns/Nr	8	6	7	10	14

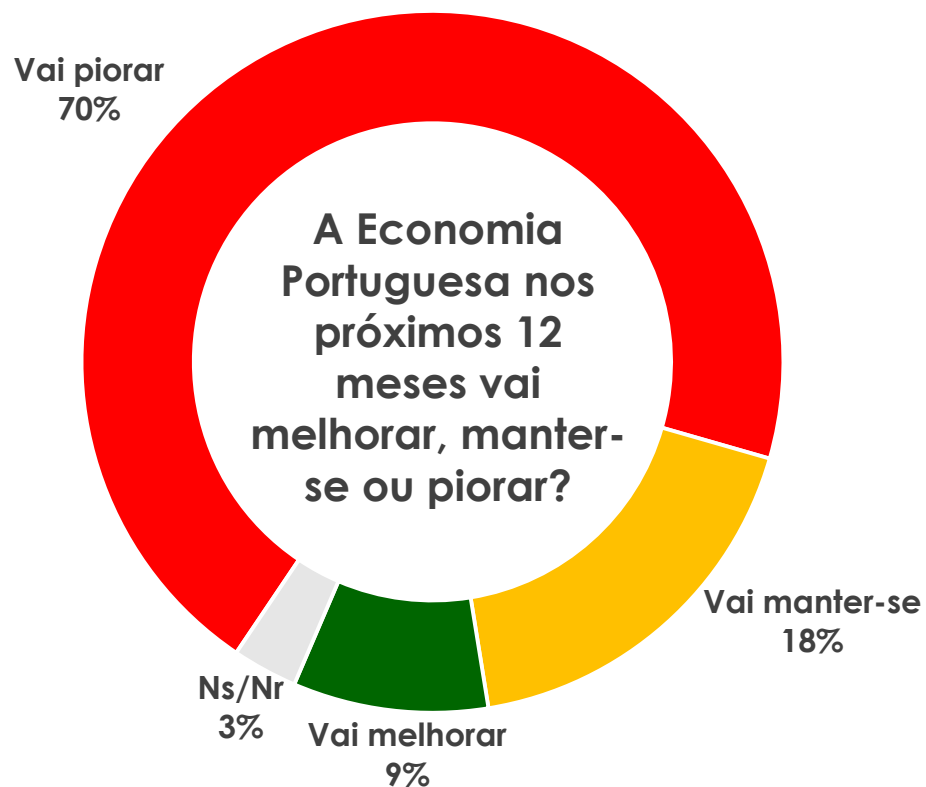
Aprova ou desaprova a forma como o Primeiro-Ministro está a governar o país?	Global Base: 625	Norte Base: 142	Grande Porto Base: 85	Centro Base: 159	Lisboa Base: 134	Sul Base: 72	Ilhas Base: 33
Desaprova	38	44	39	38	38	32	24
Aprova	54	51	55	53	54	57	64
Ns/Nr	8	6	6	9	7	11	12

Aprova ou desaprova a forma como o Primeiro-Ministro está a governar o país?	Global Base: 625	PS Base: 238	PSD Base: 146	CDU Base: 30	BE Base: 31	CHEGA Base: 36	IL Base: 40	Outros + Branco/Nulo Base: 104
Desaprova	38	3	66	47	39	86	70	45
Aprova	54	90	27	43	55	14	20	39
Ns/Nr	8	6	6	10	6	---	10	15



A maioria está pessimista quanto à evolução da economia portuguesa nos próximos 12 meses.

Mulheres, idades entre 35-54 anos, na região Norte E eleitorado PSD são os mais pessimistas.



A Economia Portuguesa nos próximos 12 meses vai melhorar, manter-se ou piorar?	Global Base: 625	Masculino Base: 299	Feminino Base: 326	18-34 anos Base: 132	35-44 anos Base: 100	45-54 anos Base: 113	≥ 55 anos Base: 280
Vai piorar	70	66	74	67	77	75	67
Vai manter-se	18	20	17	21	18	12	20
Vai melhorar	9	12	6	10	3	11	9
Ns/Nr	3	3	3	2	2	3	4










A Economia Portuguesa nos próximos 12 meses vai melhorar, manter-se ou piorar?	Global Base: 625	A/B Base: 214	C1 Base: 190	C2 Base: 179	D Base: 42
Vai piorar	70	71	68	70	67
Vai manter-se	18	21	18	15	26
Vai melhorar	9	7	9	11	2
Ns/Nr	3	---	4	4	5

A Economia Portuguesa nos próximos 12 meses vai melhorar, manter-se ou piorar?	Global Base: 625	Norte Base: 142	Grande Porto Base: 85	Centro Base: 159	Lisboa Base: 134	Sul Base: 72	Ilhas Base: 33
Vai piorar	70	77	73	66	66	69	64
Vai manter-se	18	12	18	21	20	18	30
Vai melhorar	9	8	6	9	10	11	6
Ns/Nr	3	3	4	3	4	1	---







A Economia Portuguesa nos próximos 12 meses vai melhorar, manter-se ou piorar?	Global Base: 625	PS Base: 238	PSD Base: 146	CDU Base: 30	BE Base: 31	CHEGA Base: 36	IL Base: 40	Outros + Branco/Nulo Base: 104
Vai piorar	70	54	87	83	77	81	83	67
Vai manter-se	18	26	8	7	19	11	10	27
Vai melhorar	9	15	5	10	3	3	8	3
Ns/Nr	3	5	--	--	--	6	--	3

A close-up photograph of a person's hand, wearing a dark suit jacket and a light-colored shirt, placing a white envelope into a slot in a brown cardboard ballot box. The background is a solid blue color. A red banner is overlaid at the bottom of the image.







POLÍTICA NACIONAL

		VOTO DIRETO S/DIST. INDECISOS		VOTO DIRETO C/DIST. INDECISOS	
		Cenário 1: PSD Jorge Moreira da Silva	Cenário 2: PSD Luís Montenegro	Cenário 1: PSD Jorge Moreira da Silva	Cenário 2: PSD Luís Montenegro
PS António Costa		36,0%	33,8%	42,3% [38,3% – 46,3%]	41,5% [37,6% – 45,4%]
PSD		17,0%	17,6%	19,9% [16,7% – 23,1%]	21,6% [18,3% – 24,9%]
CHEGA André Ventura		5,4%	4,6%	6,4% [4,4% – 8,4%]	5,7% [3,8% – 7,6%]
CDU Jerónimo de Sousa		3,8%	3,5%	4,5% [2,8% – 6,2%]	4,3% [2,7% – 5,9%]
IL João C. Figueiredo		8,8%	8,2%	10,3% [7,9% – 12,7%]	10,0% [7,6% – 12,4%]
BE Catarina Martins		4,3%	4,2%	5,1% [3,3% – 6,9%]	5,1% [3,3% – 6,9%]
PAN Inês Sousa Real		1,0%	1,1%	1,1% [0,3% – 1,9%]	1,4% [0,5% – 2,3%]
CDS-PP Nuno Melo		1,4%	1,6%	1,7% [0,7% – 2,7%]	2,0% [0,9% – 3,1%]
Livre Rui Tavares		2,1%	1,9%	2,4% [1,2% – 3,6%]	2,4% [1,2% – 3,6%]
O+B/N		5,4%	5,1%	6,3% [4,4% – 8,2%]	6,0% [4,1% – 7,9%]
Indecisos		14,8%	18,4%	---	---







TRANSFERÊNCIA DE VOTO LEGISLATIVAS JANEIRO 2022 – LEGISLATIVAS FEVEREIRO 2022

		PS António Costa	PSD Jorge Moreira da Silva	CDS-PP Nuno Melo	CDU Jerónimo de Sousa	BE Catarina Martins	PAN Inês Sousa Real	Livre Rui Tavares	CHEGA André Ventura	IL João C. Figueiredo	O+B/N	Indecisos	Total
	PS	92,0%	2,1%	0,4%	---	0,4%	---	0,4%	0,4%	0,4%	0,4%	3,4%	100,0%
	PSD	2,1%	64,4%	1,4%	---	---	---	---	1,4%	8,2%	4,8%	17,8%	100,0%
	CDU	3,3%	3,3%	3,3%	76,7%	---	---	3,3%	---	---	---	10,0%	100,0%
	BE	3,2%	---	---	---	77,4%	---	---	---	3,2%	6,5%	9,7%	100,0%
	CHEGA	---	2,8%	---	---	---	---	---	86,1%	---	2,8%	8,3%	100,0%
	IL	---	5,0%	---	---	---	---	---	---	92,5%	---	2,5%	100,0%
	O+B/N	1,0%	2,9%	4,8%	1,0%	1,9%	5,8%	10,6%	---	3,8%	21,2%	47,1%	100,0%
	Total	36,0%	17,0%	1,4%	3,8%	4,3%	1,0%	2,1%	5,4%	8,8%	5,4%	14,9%	100,0%







TRANSFERÊNCIA DE VOTO LEGISLATIVAS JANEIRO 2022 – LEGISLATIVAS FEVEREIRO 2022

		PS António Costa	PSD Luís Montenegro	CDS-PP Nuno Melo	CDU Jerónimo de Sousa	BE Catarina Martins	PAN Inês Sousa Real	Livre Rui Tavares	CHEGA André Ventura	IL João C. Figueiredo	O+B/N	Indecisos	Total
	PS	86,1%	3,8%	---	---	0,4%	---	---	---	0,4%	0,8%	8,4%	100,0%
	PSD	2,1%	60,3%	1,4%	---	---	---	---	0,7%	8,2%	4,1%	23,3%	100,0%
	CDU	3,3%	3,3%	3,3%	70,0%	---	---	3,3%	---	---	---	16,7%	100,0%
	BE	3,2%	---	---	---	74,2%	---	---	---	3,2%	3,2%	16,1%	100,0%
	CHEGA	---	13,9%	---	---	---	---	---	77,8%	0,0%	2,8%	5,6%	100,0%
	IL	---	7,5%	---	---	---	2,5%	---	---	85,0%	---	5,0%	100,0%
	O+B/N	1,0%	3,8%	6,7%	1,0%	1,9%	5,8%	10,6%	---	2,9%	20,2%	46,2%	100,0%
	Total	33,8%	17,6%	1,6%	3,5%	4,2%	1,1%	1,9%	4,6%	8,2%	5,1%	18,6%	100,0%

TRANSFERÊNCIA DE VOTO LEGISLATIVAS JANEIRO 2022 – LEGISLATIVAS FEVEREIRO 2022

		PS António Costa	PSD Jorge Moreira da Silva	CDS-PP Nuno Melo	CDU Jerónimo de Sousa	BE Catarina Martins	PAN Inês Sousa Real	Livre Rui Tavares	CHEGA André Ventura	IL João C. Figueiredo	O+B/N	Indecisos	Total
 PS		97,3%	4,7%	11,1%	---	3,7%	---	7,7%	2,9%	1,8%	3,0%	8,6%	38,10%
 PSD		1,3%	88,7%	22,2%	---	---	---	---	5,9%	21,8%	21,2%	28,0%	23,40%
 CDU		0,4%	0,9%	11,1%	95,8%	---	---	7,7%	---	---	---	3,2%	4,80%
 BE		0,4%	---	---	---	88,9%	---	---	---	1,8%	6,1%	3,2%	5,00%
 CHEGA		---	0,9%	---	---	---	---	91,2%	---	---	3,0%	3,2%	5,80%
 IL		---	1,9%	---	---	---	---	---	---	67,3%	---	1,1%	6,40%
	O+B/N	0,4%	2,8%	55,6%	4,2%	7,4%	100,0%	84,6%	---	7,3%	66,7%	52,7%	16,60%
	Total	100,0%	100,0%	100,0%	100,0%	100,0%	100,0%	100,0%	100,0%	100,0%	5,4%	100,00%	100,00%

TRANSFERÊNCIA DE VOTO LEGISLATIVAS JANEIRO 2022 – LEGISLATIVAS FEVEREIRO 2022

		PS António Costa	PSD Luís Montenegro	CDS-PP Nuno Melo	CDU Jerónimo de Sousa	BE Catarina Martins	PAN Inês Sousa Real	Livre Rui Tavares	CHEGA André Ventura	IL João C. Figueiredo	O+B/N	Indecisos	Total
 PS		97,2%	8,2%	---	---	3,8%	---	---	---	2,0%	6,5%	17,2%	38,1%
 PSD		1,4%	80,0%	20,0%	---	---	---	---	3,4%	23,5%	19,4%	29,3%	23,4%
 CDU		0,5%	0,9%	10,0%	95,5%	---	---	8,3%	---	---	---	4,3%	4,8%
 BE		0,5%	---	---	---	88,5%	---	---	---	2,0%	3,2%	4,3%	5,0%
 CHEGA		---	4,5%	---	---	---	---	96,6%	---	---	3,2%	1,7%	5,8%
 IL		---	2,7%	---	---	---	14,3%	---	---	66,7%	---	1,7%	6,4%
	O+B/N	0,5%	3,6%	70,0%	4,5%	7,7%	85,7%	91,7%	---	5,9%	67,7%	41,4%	16,6%
	Total	100,0%	100,0%	100,0%	100,0%	100,0%	100,0%	100,0%	100,0%	100,0%	100,0%	100,0%	100,0%

Voto S/Distribuição de Indecisos – Jorge Moreira da Silva	Global Base: 625	Masculino Base: 299	Feminino Base: 326	18-34 anos Base: 132	35-44 anos Base: 100	45-54 anos Base: 113	≥ 55 anos Base: 280
PS – António Costa	36,0	31,4	40,2	24,2	34,0	31,9	43,9
PPD/PSD – Jorge Moreira da Silva	17,0	18,1	16,0	16,7	13,0	23,9	15,7
CHEGA – André Ventura	5,4	8,4	2,8	4,5	9,0	6,2	4,3
CDU – Jerónimo de Sousa	3,8	4,7	3,1	3,0	1,0	4,4	5,0
IL – João C. Figueiredo	8,8	8,7	8,9	15,9	15,0	8,8	3,2
BE – Catarina Martins	4,3	3,7	4,9	5,3	5,0	6,2	2,9
PAN – Inês Sousa Real	1,0	0,7	1,2	3,8	1,0	---	---
CDS-PP – Nuno Melo	1,4	0,7	2,1	0,8	1,0	0,9	2,1
Livre – Rui Tavares	2,1	2,3	1,8	4,5	1,0	1,8	1,4
O+B/N	5,4	5,6	4,9	7,6	3,0	3,6	5,8
Indecisos	14,9	15,7	14,1	13,6	17,0	12,4	15,7

Voto S/Distribuição de Indecisos – Jorge Moreira da Silva	Global Base: 625	A/B Base: 214	C1 Base: 190	C2 Base: 179	D Base: 42	Norte Base: 142	Grande Porto Base: 85	Centro Base: 159	Lisboa Base: 134	Sul Base: 72	Ilhas Base: 33
PS – António Costa	36,0	31,3	38,9	38,5	35,7	30,3	37,6	37,7	34,3	44,4	36,4
PPD/PSD – Jorge Moreira da Silva	17,0	22,9	13,7	13,4	16,7	24,6	18,8	14,5	9,7	11,1	33,3
CHEGA – André Ventura	5,4	2,8	6,3	7,8	4,8	7,7	---	2,5	10,4	6,9	---
CDU – Jerónimo de Sousa	3,8	4,7	2,6	5,0	---	1,4	3,5	5,0	4,5	4,2	6,1
IL – João C. Figueiredo	8,8	9,8	12,1	5,0	4,8	7,0	9,4	10,7	10,4	8,3	---
BE – Catarina Martins	4,3	6,5	2,1	4,5	2,4	1,4	4,7	6,9	6,0	2,8	---
PAN – Inês Sousa Real	1,0	1,9	1,1	---	---	1,4	---	---	3,0	---	---
CDS-PP – Nuno Melo	1,4	3,3	1,1	---	---	0,7	1,2	0,6	3,7	1,4	---
Livre – Rui Tavares	2,1	3,3	2,1	1,1	---	2,1	1,2	1,9	3,7	1,4	---
O+B/N	5,4	2,4	6,8	7,3	4,8	4,2	7,1	8,1	1,4	1,4	15,1
Indecisos	14,9	11,2	13,2	17,3	31,0	19,0	16,5	11,9	12,7	18,1	9,1

Voto S/Distribuição de Indecisos – Jorge Moreira da Silva	Global Base: 625	PS Base: 238	PSD Base: 146	CDU Base: 30	BE Base: 31	CHEGA Base: 36	IL Base: 40	Outros + Branco/Nulo Base: 104
PS – António Costa	36,0	92,0	2,1	3,3	3,2	---	---	1,0
PPD/PSD – Jorge Moreira da Silva	17,0	2,1	64,4	3,3	---	2,8	5,0	2,9
CHEGA – André Ventura	5,4	0,4	1,4	---	---	86,1	---	---
CDU – Jerónimo de Sousa	3,8	---	0,0	76,7	---	---	---	1,0
IL – João C. Figueiredo	8,8	0,4	8,2	---	3,2	---	92,5	3,8
BE – Catarina Martins	4,3	0,4	---	---	77,4	---	---	1,9
PAN – Inês Sousa Real	1,0	---	---	---	---	---	---	5,8
CDS-PP – Nuno Melo	1,4	0,4	1,4	3,3	---	---	---	4,8
Livre – Rui Tavares	2,1	0,4	---	3,3	---	---	---	10,6
O+B/N	5,4	0,4	4,8	---	6,5	2,8	---	21,2
Indecisos	14,9	3,4	17,8	10,0	9,7	8,3	2,5	47,1

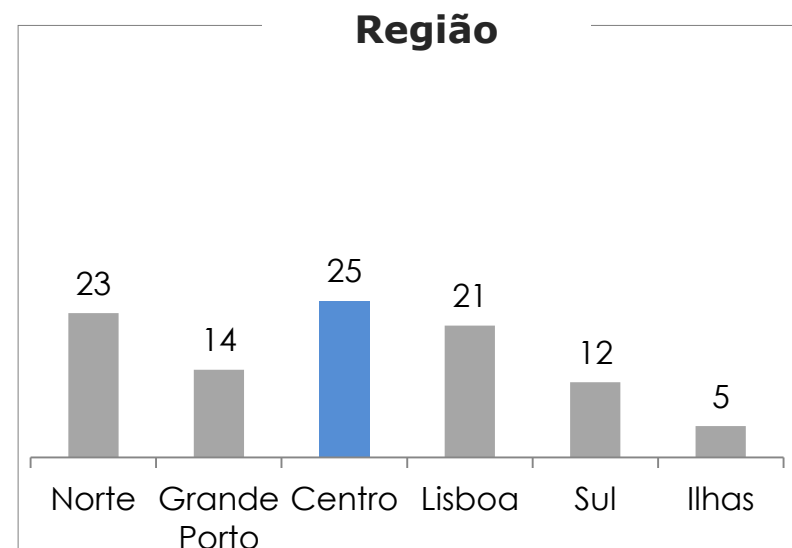

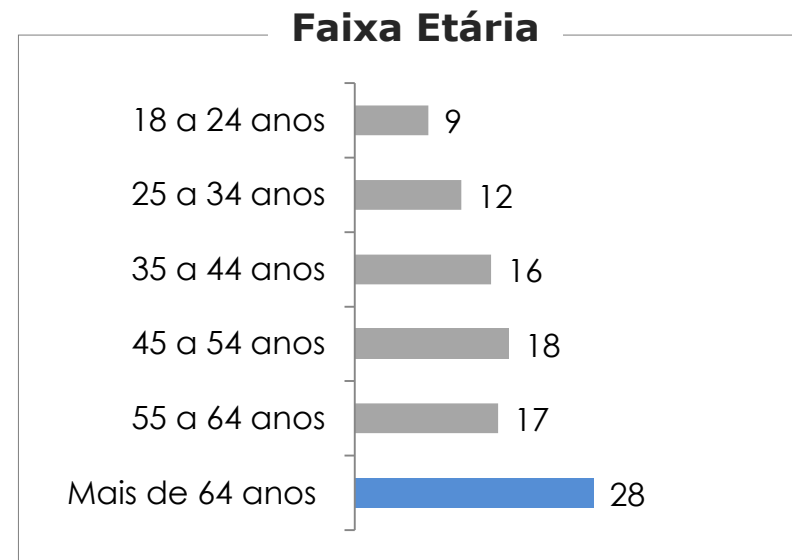
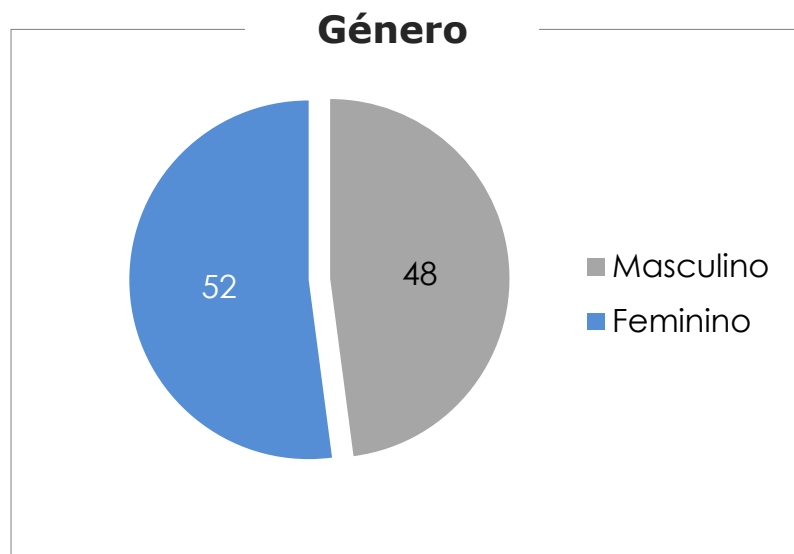
Voto S/Distribuição de Indecisos – Luís Montenegro	Global Base: 625	Masculino Base: 299	Feminino Base: 326	18-34 anos Base: 132	35-44 anos Base: 100	45-54 anos Base: 113	≥ 55 anos Base: 280
PS – António Costa	33,8	31,4	35,9	21,2	33,0	31,0	41,1
PPD/PSD – Luís Montenegro	17,6	18,7	16,6	13,6	17,0	23,0	17,5
CHEGA – André Ventura	4,6	7,0	2,5	4,5	8,0	4,4	3,6
CDU – Jerónimo de Sousa	3,5	4,7	2,5	2,3	1,0	4,4	4,6
IL – João C. Figueiredo	8,2	8,4	8,0	15,9	11,0	8,8	3,2
BE – Catarina Martins	4,2	3,3	4,9	4,5	5,0	6,2	2,9
PAN – Inês Sousa Real	1,1	0,7	1,5	3,8	2,0	---	---
CDS – Nuno Melo	1,6	0,7	2,5	0,8	---	1,8	2,5
Livre – Rui Tavares	1,9	2,0	1,8	3,8	---	2,7	1,4
O+B/N	5,1	5,3	4,6	8,4	3,0	2,7	5,1
Indecisos	18,6	17,7	19,3	21,2	20,0	15,0	18,2

Voto S/Distribuição de Indecisos – Luís Montenegro	Global Base: 625	A/B Base: 214	C1 Base: 190	C2 Base: 179	D Base: 42	Norte Base: 142	Grande Porto Base: 85	Centro Base: 159	Lisboa Base: 134	Sul Base: 72	Ilhas Base: 33
PS – António Costa	33,8	29,9	38,4	35,2	26,2	28,2	34,1	35,2	32,1	44,4	33,3
PPD/PSD – Luís Montenegro	17,6	21,0	15,3	16,8	14,3	27,5	16,5	14,5	11,9	11,1	30,3
CHEGA – André Ventura	4,6	2,8	5,3	6,1	4,8	7,0	0,0	1,9	9,7	4,2	---
CDU – Jerónimo de Sousa	3,5	4,7	1,6	5,0	---	1,4	3,5	4,4	4,5	2,8	6,1
IL – João C. Figueiredo	8,2	10,3	10,5	3,9	4,8	7,0	8,2	9,4	9,0	9,7	---
BE – Catarina Martins	4,2	6,5	2,1	3,9	2,4	1,4	4,7	6,3	6,0	2,8	---
PAN – Inês Sousa Real	1,1	1,9	1,6	---	---	1,4	---	---	3,7	---	---
CDS – Nuno Melo	1,6	2,3	1,6	1,1	---	0,7	3,5	0,6	3,7	---	---
Livre – Rui Tavares	1,9	2,8	1,6	1,7	---	1,4	1,2	1,9	3,0	2,8	---
O+B/N	5,1	2,4	6,3	6,7	4,8	4,2	7,1	7,5	1,4	---	15,1
Indecisos	18,6	15,4	15,8	19,6	42,9	19,7	21,2	18,2	14,9	22,2	15,2

Voto S/Distribuição de Indecisos – Luís Montenegro	Global Base: 625	PS Base: 238	PSD Base: 146	CDU Base: 30	BE Base: 31	CHEGA Base: 36	IL Base: 40	Outros + Branco/Nulo Base: 104
PS – António Costa	33,8	86,1	2,1	3,3	3,2	---	---	1,0
PPD/PSD – Luís Montenegro	17,6	3,8	60,3	3,3	---	13,9	7,5	3,8
CHEGA – André Ventura	4,6	---	0,7	---	---	77,8	---	---
CDU – Jerónimo de Sousa	3,5	---	---	70,0	---	---	---	1,0
IL – João C. Figueiredo	8,2	0,4	8,2	---	3,2	---	85,0	2,9
BE – Catarina Martins	4,2	0,4	---	---	74,2	---	---	1,9
PAN – Inês Sousa Real	1,1	---	---	---	---	---	2,5	5,8
CDS – Nuno Melo	1,6	---	1,4	3,3	---	---	---	6,7
Livre – Rui Tavares	1,9	---	---	3,3	---	---	---	10,6
O+B/N	5,1	0,8	4,1	---	3,2	2,8	---	20,2
Indecisos	18,6	8,4	23,3	16,7	16,1	5,6	5,0	46,2



CARATERIZAÇÃO



Valores em %
Universo: Eleitores recenseados em Portugal (9.314.947 eleitores
BDRE 24-04-2021)
Amostra: 625 inquéritos




pitagorica.pt