

Sondagem aximage:
Conflito Rússia/Ucrânia- março 2022



FICHA TÉCNICA DESTINADA A PUBLICAÇÃO E ELABORADA DE ACORDO COM UM MODELO PROPOSTO PARA A IMPRENSA

FICHA TÉCNICA

Universo: Indivíduos maiores de 18 anos residentes em Portugal.

Amostra: Amostragem por quotas, obtida a partir de uma matriz cruzando sexo, idade e região (NUTSII), a partir do universo conhecido, reequilibrada por género (2), grupo etário (4) e escolaridade (2). A amostra teve 756 entrevistas efetivas: 714 entrevistas CAWI e 42 entrevistas CATI; 171 entre os 18 e os 34 anos, 205 entre os 35 e os 49 anos, 201 entre os 50 e os 64 anos e 179 para os 65 e mais anos; Norte 264, Centro 168, Sul e Ilhas 98, Área Metropolitana de Lisboa 226.

Técnica: Aplicação online – CAWI (*Computer Assisted Web Interviewing*) – de um questionário estruturado a um painel de indivíduos que preenchem as quotas pré-determinadas para os indivíduos com 18 ou mais anos; entrevistas telefónicas – metodologia CATI (*Computer Assisted Telephone Interviewing*) do mesmo questionário devidamente adaptado ao suporte utilizado, ao sub-universo utilizado pela AXIMAGE nos seus estudos políticos, com preenchimento das mesmas quotas para os indivíduos com 50 e mais anos e outros. O trabalho de campo decorreu entre 10 e 14 de março de 2022.

Erro probabilístico: O processo amostral, não sendo aleatório, implica a não indicação do erro probabilístico. Contudo, para efeitos de comparação, para uma amostra probabilística com 756 entrevistas, o desvio padrão máximo de uma proporção é 0,018 (ou seja, uma “margem de erro” – a 95% - de 3,56%).

Responsabilidade do estudo: Aximage Comunicação e Imagem Lda., sob a direcção técnica de Ana Carla Basílio.

Distribuição das entrevistas pelas variáveis de segmentação

Segmentos amostrais		N.º de entrevistas	"Margem de erro"*
Total		756	0,036
Região	Norte	264	0,060
	Centro	168	0,076
	A.M. Lisboa	226	0,065
	Sul e Ilhas	98	0,099
Sexo	Masculino	372	0,051
	Feminino	384	0,050
Idade	18-34	171	0,075
	35-49	205	0,068
	50-64	201	0,069
	65 e mais	179	0,073
Classe social	D	90	0,103
	C2	187	0,072
	C1	280	0,059
	A/B	199	0,069

* Ver nota no slide seguinte

Distribuição das entrevistas pelas variáveis de segmentação*

NOTA 1: Os valores da tabela anterior devem ser considerados para avaliar o erro probabilístico de cada segmento.

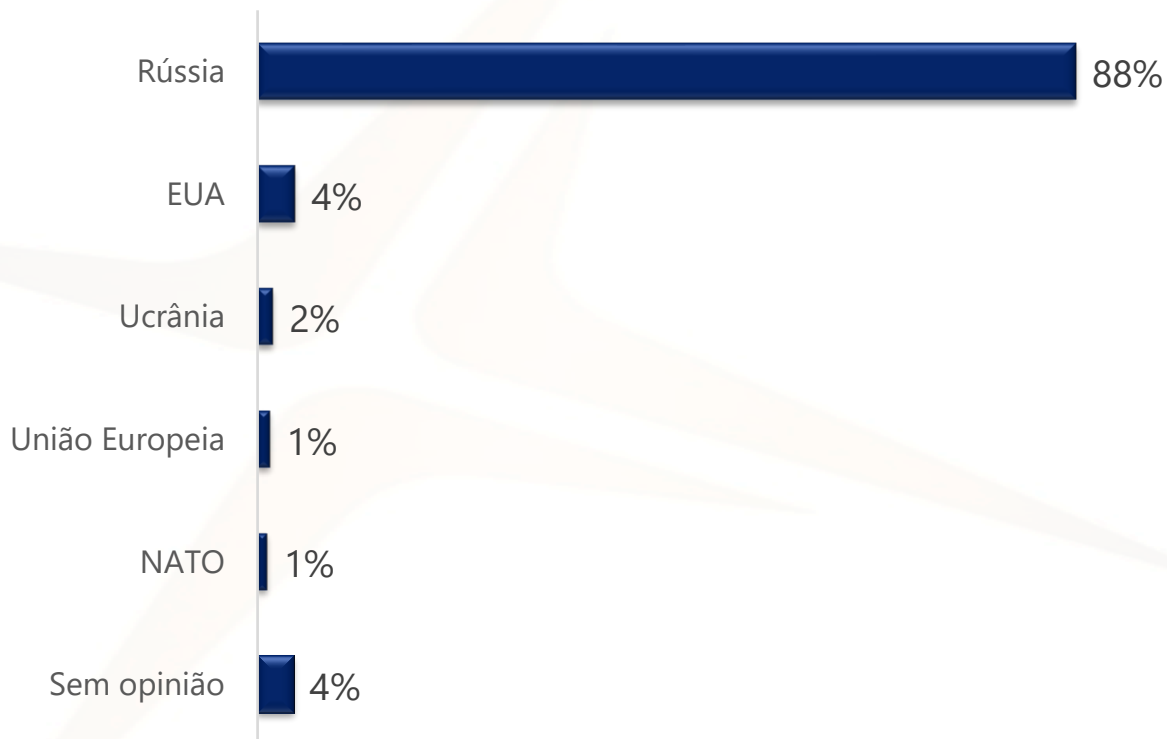
NOTA 2: A publicação desta tabela permite ao leitor uma avaliação do erro probabilístico associado a cada segmento depois de fixado, arbitrariamente, em 5% a probabilidade de rejeição de uma hipótese quando verdadeira (erro de primeira espécie – tipo 1).

* Como referido na Ficha Técnica, o erro probabilístico não é aplicável à metodologia utilizada, sendo apenas indicado para efeitos de comparação com uma amostra probabilística.

Principal responsável pelo conflito Rússia/Ucrânia
Principal motivo da invasão Russa à Ucrânia

Principal responsável pelo conflito Rússia/Ucrânia

Base: Total de inquiridos



P. Na sua opinião quem é o responsável principal pelo conflito Rússia/Ucrânia?

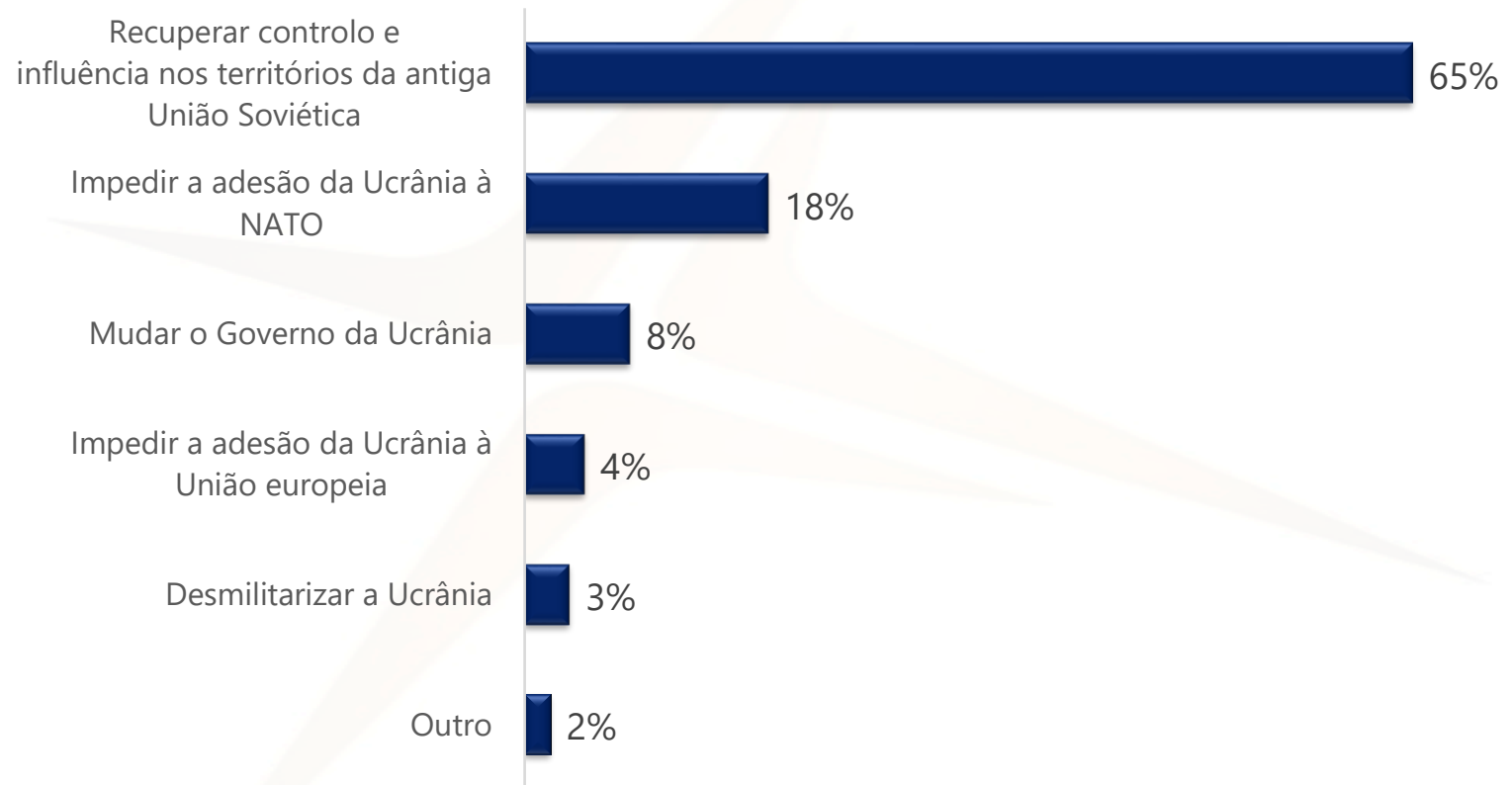
Principal responsável pelo conflito Rússia/Ucrânia

% verticais (base: Total de inquiridos)	Regiões					
	Total	Norte	AMP	Centro	AML	Sul e Ilhas
Rússia	88	88	87	89	88	87
EUA	4	4	4	4	4	5
Ucrânia	2	2	2	2	2	0
União Europeia	1	2	1	2	1	1
NATO	1	0	1	0	1	3
Sem opinião	4	4	5	4	4	4

% verticais (base: Total de inquiridos)	Sexo			Grupo etário				Classe			
	Total	H	M	18-34	35-49	50-64	65+	D	C2	C1	A/B
Rússia	88	87	88	91	86	85	90	93	83	89	88
EUA	4	5	4	4	6	5	2	1	6	5	4
Ucrânia	2	1	2	1	2	2	2	1	1	2	2
União Europeia	1	2	1	2	2	2	0	1	3	1	1
NATO	1	2	0	1	1	1	2	1	1	1	1
Sem opinião	4	3	5	3	3	6	4	3	6	2	4

Principal motivo da invasão Russa à Ucrânia

Base: Total de inquiridos



P. Na sua opinião qual o principal motivo que levou a Rússia a invadir a Ucrânia?

Principal motivo da invasão Russa à Ucrânia

% verticais (base: Total de inquiridos)	Regiões					
	Total	Norte	AMP	Centro	AML	Sul e Ilhas
Recuperar controlo e influência nos territórios da antiga União Soviética	65	68	65	65	63	64
Impedir a adesão da Ucrânia à NATO	18	13	20	19	19	16
Mudar o Governo da Ucrânia	8	8	3	10	8	10
Impedir a adesão da Ucrânia à União europeia	4	7	6	4	3	3
Desmilitarizar a Ucrânia	3	3	4	1	4	4
Outro	2	0	2	2	2	3

% verticais (base: Total de inquiridos)	Sexo			Grupo etário				Classe			
	Total	H	M	18-34	35-49	50-64	65+	D	C2	C1	A/B
Recuperar controlo e influência nos territórios da antiga União Soviética	65	59	70	63	64	70	63	63	59	64	72
Impedir a adesão da Ucrânia à NATO	18	23	13	20	16	16	20	16	18	20	16
Mudar o Governo da Ucrânia	8	9	7	8	9	6	8	8	9	8	6
Impedir a adesão da Ucrânia à União europeia	4	3	6	5	5	4	3	7	6	4	2
Desmilitarizar a Ucrânia	3	4	3	3	5	1	4	4	5	2	3
Outro	2	2	2	2	2	4	1	1	3	2	2

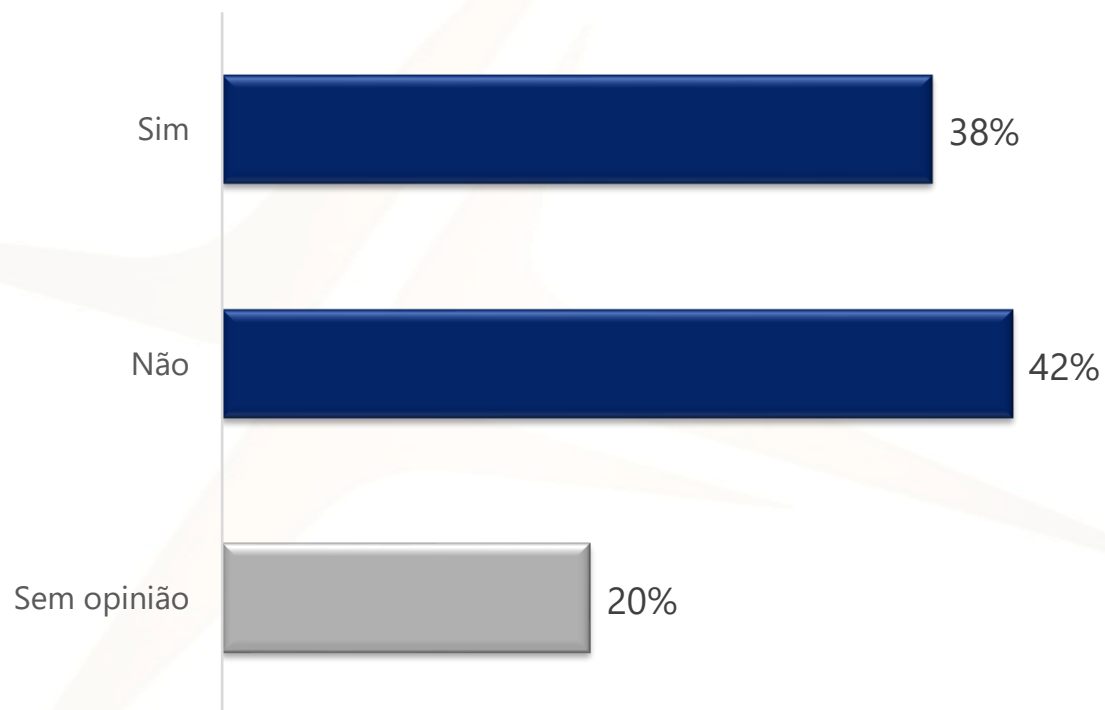
A NATO deve intervir diretamente na guerra Rússia/Ucrânia

Tipo de intervenção direta da NATO

Portugal deve enviar tropas para a Ucrânia

A NATO deve intervir diretamente na guerra Rússia/Ucrânia

Base: Total de inquiridos



P. A NATO deve intervir diretamente na guerra entre a Rússia e a Ucrânia?

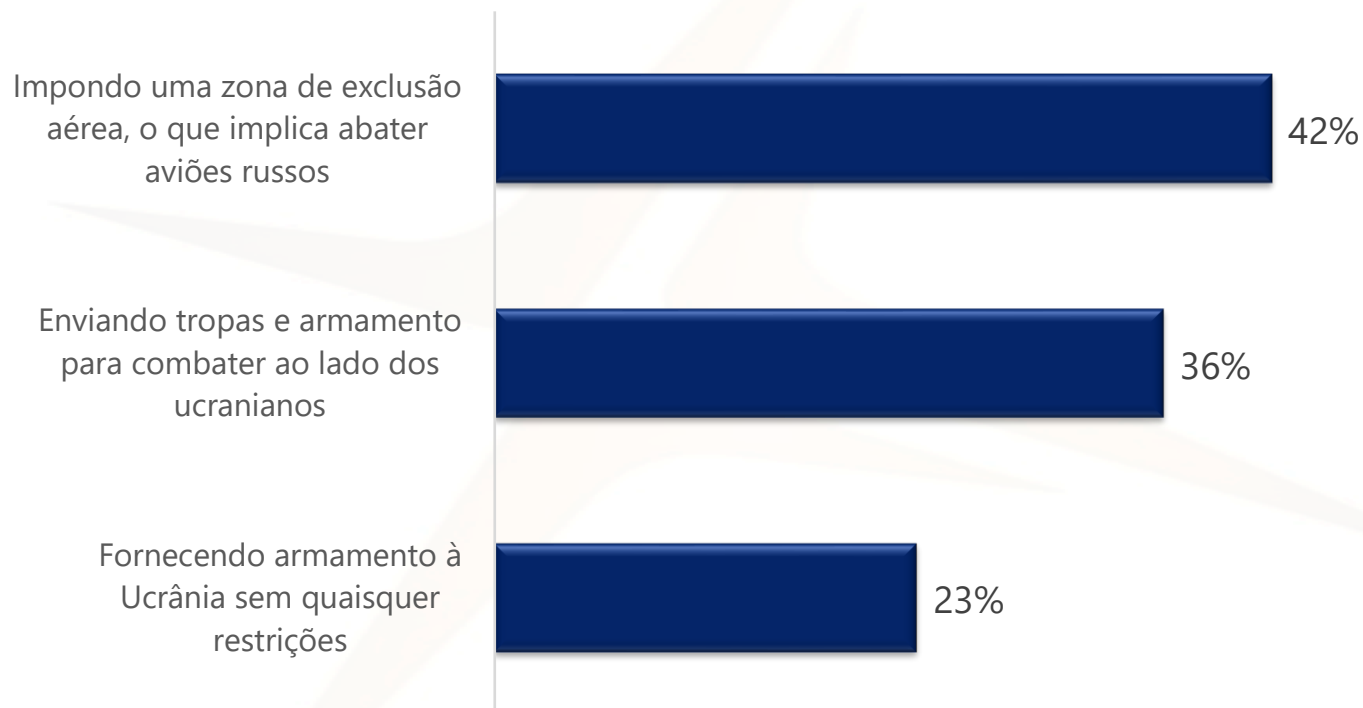
A NATO deve intervir diretamente na guerra Rússia/Ucrânia

% verticais (base: Total de inquiridos)	Regiões					
	Total	Norte	AMP	Centro	AML	Sul e Ilhas
Sim	38	39	46	33	37	35
Não	42	44	34	46	46	42
Sem opinião	20	18	20	21	17	24

% verticais (base: Total de inquiridos)	Sexo			Grupo etário				Classe			
	Total	H	M	18-34	35-49	50-64	65+	D	C2	C1	A/B
Sim	38	38	38	45	49	36	24	49	40	35	35
Não	42	48	37	35	31	43	59	33	41	47	41
Sem opinião	20	13	25	20	20	22	17	17	18	18	25

Tipo de intervenção direta da NATO

Base: Inquiridos que consideram que a NATO deve intervir diretamente na guerra Rússia/Ucrânia 38% do total



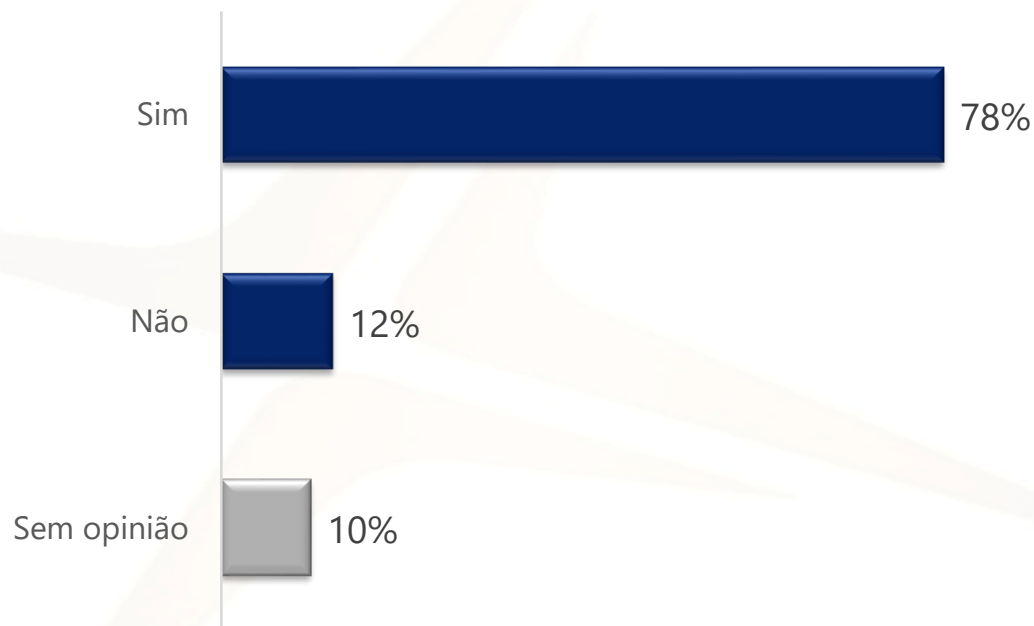
Tipo de intervenção direta da NATO

% verticais (base: Inquiridos que consideram que a NATO deve intervir diretamente na guerra Rússia/Ucrânia 38% do total.)	Regiões					
	Total	Norte	AMP	Centro	AML	Sul e Ilhas
Impondo uma zona de exclusão aérea, o que implica abater aviões russos	42	55	39	33	41	46
Enviando tropas e armamento para combater ao lado dos ucranianos	36	32	40	41	36	26
Fornecendo armamento à Ucrânia sem quaisquer restrições	23	13	21	26	23	28

% verticais (base: Inquiridos que consideram que a NATO deve intervir diretamente na guerra Rússia/Ucrânia 38% do total.)	Sexo			Grupo etário				Classe			
	Total	H	M	18-34	35-49	50-64	65+	D	C2	C1	A/B
Impondo uma zona de exclusão aérea, o que implica abater aviões russos	42	46	38	40	39	41	50	34	45	44	39
Enviando tropas e armamento para combater ao lado dos ucranianos	36	28	43	40	44	29	24	35	31	36	41
Fornecendo armamento à Ucrânia sem quaisquer restrições	23	26	20	20	17	30	26	32	24	20	20

Portugal deve enviar tropas para a Ucrânia

Base: Inquiridos que consideram que a NATO deve intervir diretamente na guerra Rússia/Ucrânia 38% do total



Nota: Considerando como base o total de inquiridos, a percentagem daqueles que consideram que Portugal deve mandar tropas para a Ucrânia, é de 30% (Ou seja: 78% de 38%).

P. Se a NATO se envolver diretamente na guerra, Portugal deve enviar tropas para a Ucrânia?

Portugal deve enviar tropas para a Ucrânia

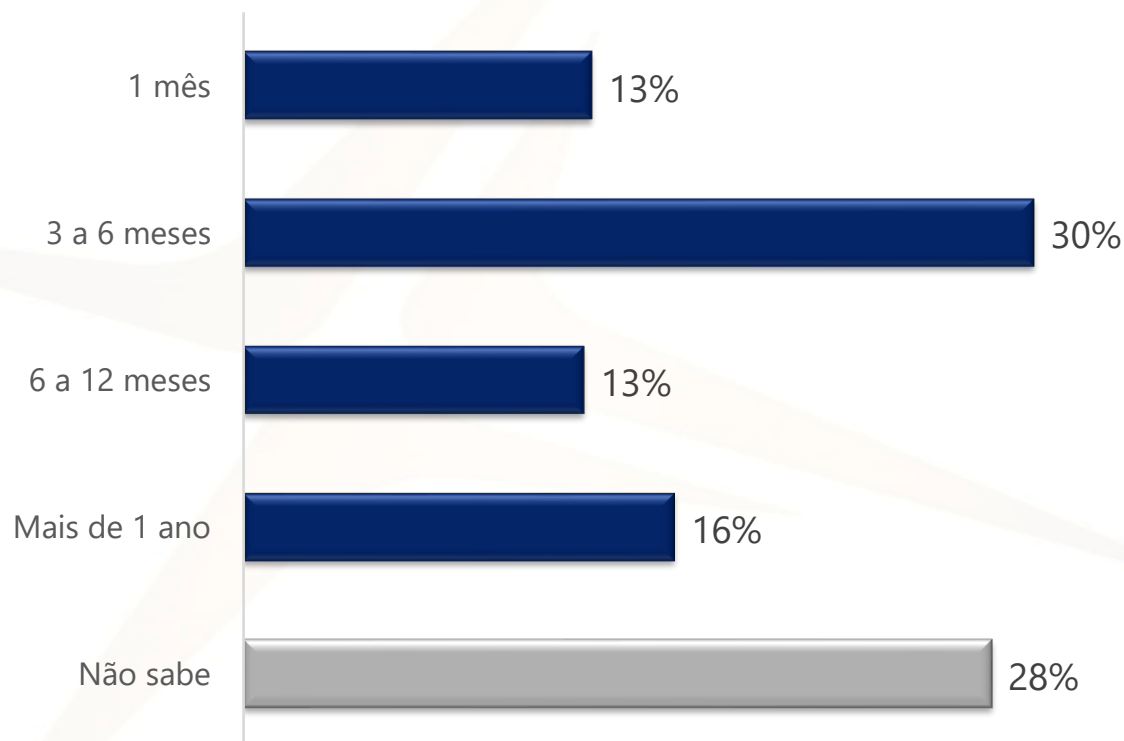
% verticais (base: Inquiridos que consideram que a NATO deve intervir diretamente na guerra Rússia/Ucrânia 38% do total)	Regiões					
	Total	Norte	AMP	Centro	AML	Sul e Ilhas
Sim	78	81	78	76	77	80
Não	12	10	13	9	17	8
Sem opinião	10	9	9	15	6	12

% verticais (base: Inquiridos que consideram que a NATO deve intervir diretamente na guerra Rússia/Ucrânia 38% do total)	Sexo			Grupo etário				Classe			
	Total	H	M	18-34	35-49	50-64	65+	D	C2	C1	A/B
Sim	78	88	70	76	76	78	86	72	67	86	82
Não	12	9	15	16	16	7	7	9	20	9	11
Sem opinião	10	3	15	8	8	15	7	19	13	5	7

Expectativa quanto à duração do conflito Rússia/Ucrânia
Expectativa quanto à evolução do conflito Rússia/Ucrânia
Constituição de um exército comum da União Europeia

Expectativa quanto à duração do conflito Rússia/Ucrânia

Base: Total de inquiridos



P. Qual é a sua expectativa relativamente à duração do conflito Rússia/Ucrânia? Este conflito irá durar:

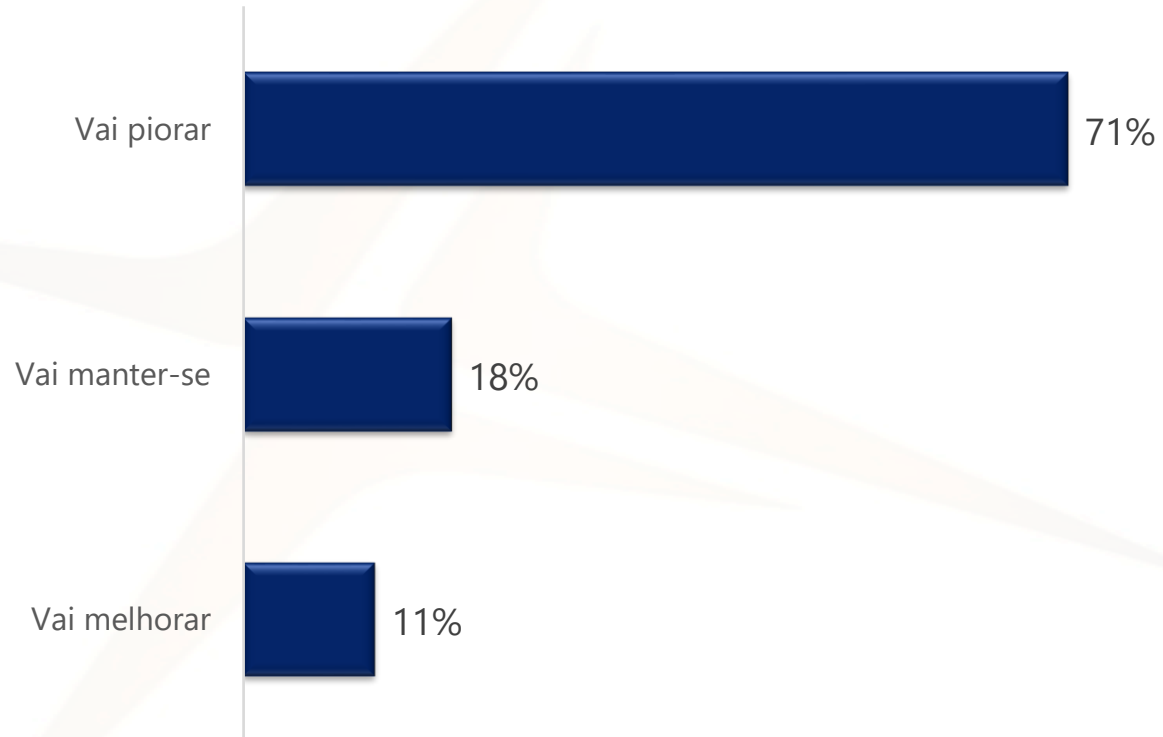
Expectativa quanto à duração do conflito Rússia/Ucrânia

% verticais (base: Total de inquiridos)	Regiões					
	Total	Norte	AMP	Centro	AML	Sul e Ilhas
1 mês	13	15	14	12	14	10
3 a 6 meses	30	33	27	28	32	31
6 a 12 meses	13	13	15	12	13	12
Mais de 1 ano	16	17	16	18	17	12
Não sabe	28	23	29	30	24	36

% verticais (base: Total de inquiridos)	Sexo			Grupo etário				Classe			
	Total	H	M	18-34	35-49	50-64	65+	D	C2	C1	A/B
1 mês	13	13	13	10	18	11	12	12	13	16	10
3 a 6 meses	30	32	28	30	33	27	30	19	29	31	34
6 a 12 meses	13	15	11	16	9	11	15	14	12	12	14
Mais de 1 ano	16	17	15	24	15	14	14	21	15	16	16
Não sabe	28	23	33	20	26	37	29	35	31	26	25

Expectativa quanto à evolução do conflito Rússia/Ucrânia

Base: Total de inquiridos



P. Na sua opinião este conflito:

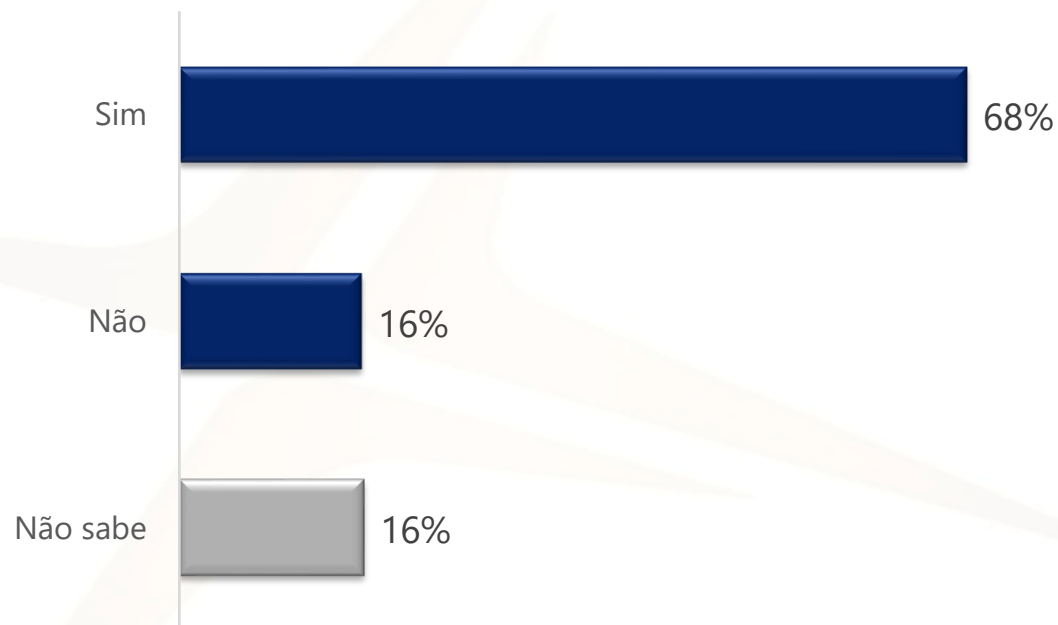
Expectativa quanto à evolução do conflito Rússia/Ucrânia

% verticais (base: Total de inquiridos)	Regiões					
	Total	Norte	AMP	Centro	AML	Sul e Ilhas
Vai piorar	71	71	72	69	74	67
Vai manter-se	18	20	19	21	16	15
Vai melhorar	11	9	10	10	10	18

% verticais (base: Total de inquiridos)	Sexo		Grupo etário				Classe				
	Total	H	M	18-34	35-49	50-64	65+	D	C2	C1	A/B
Vai piorar	71	73	69	68	70	69	75	71	67	74	70
Vai manter-se	18	18	18	18	17	20	17	18	19	17	19
Vai melhorar	11	9	13	14	13	10	8	11	14	10	11

Constituição de um exército comum da União Europeia

Base: Total de inquiridos



P. Na sua opinião, a União Europeia deve caminhar para a constituição de um exército comum?

Constituição de um exército comum da União Europeia

% verticais (base: Total de inquiridos)	Regiões					
	Total	Norte	AMP	Centro	AML	Sul e Ilhas
Sim	68	72	66	67	68	71
Não	16	12	15	16	17	18
Não sabe	16	16	19	17	15	12

% verticais (base: Total de inquiridos)	Sexo			Grupo etário				Classe			
	Total	H	M	18-34	35-49	50-64	65+	D	C2	C1	A/B
Sim	68	74	64	65	66	72	70	70	70	69	65
Não	16	17	15	21	14	13	16	8	14	18	18
Não sabe	16	10	22	14	20	15	15	21	17	13	17

Ajuda ao povo ucraniano pela UE é suficiente
Ajuda adicional ao povo ucraniano

Ajuda ao povo ucraniano pela UE é suficiente

Base: Total de inquiridos



P. Considera que a União Europeia está a fazer o suficiente para ajudar o povo ucraniano?

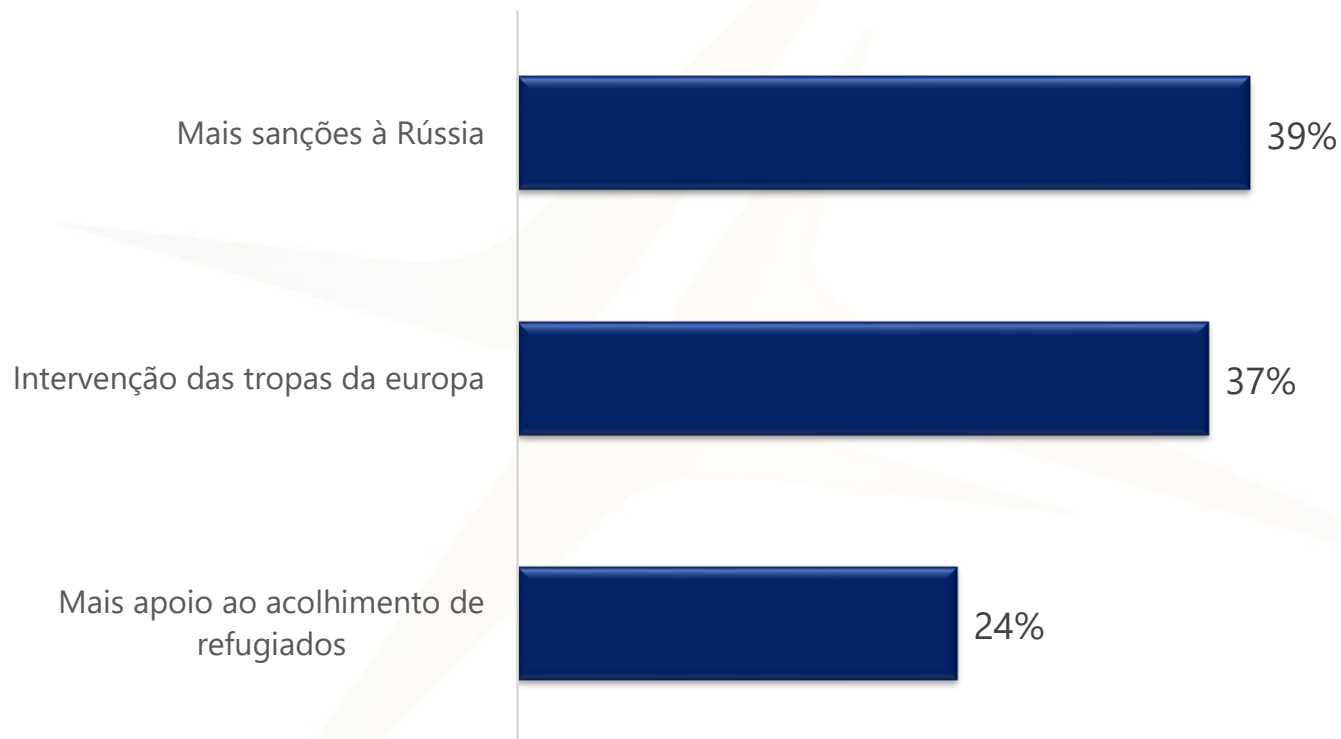
Ajuda ao povo ucraniano pela UE é suficiente

% verticais (base: Total de inquiridos)	Regiões					
	Total	Norte	AMP	Centro	AML	Sul e Ilhas
Sim	51	52	44	51	54	53
Não	49	48	56	49	46	47

% verticais (base: Total de inquiridos)	Sexo			Grupo etário				Classe			
	Total	H	M	18-34	35-49	50-64	65+	D	C2	C1	A/B
Sim	51	50	52	47	42	52	61	54	54	49	49
Não	49	51	49	53	58	48	39	46	46	52	51

Ajuda adicional ao povo ucraniano

Base: Inquiridos que consideram que a UE não está a fazer o suficiente pelo povo ucraniano 49% do total



P. Na sua opinião o que devia ser feito mais pelo povo ucraniano?

Ajuda adicional ao povo ucraniano

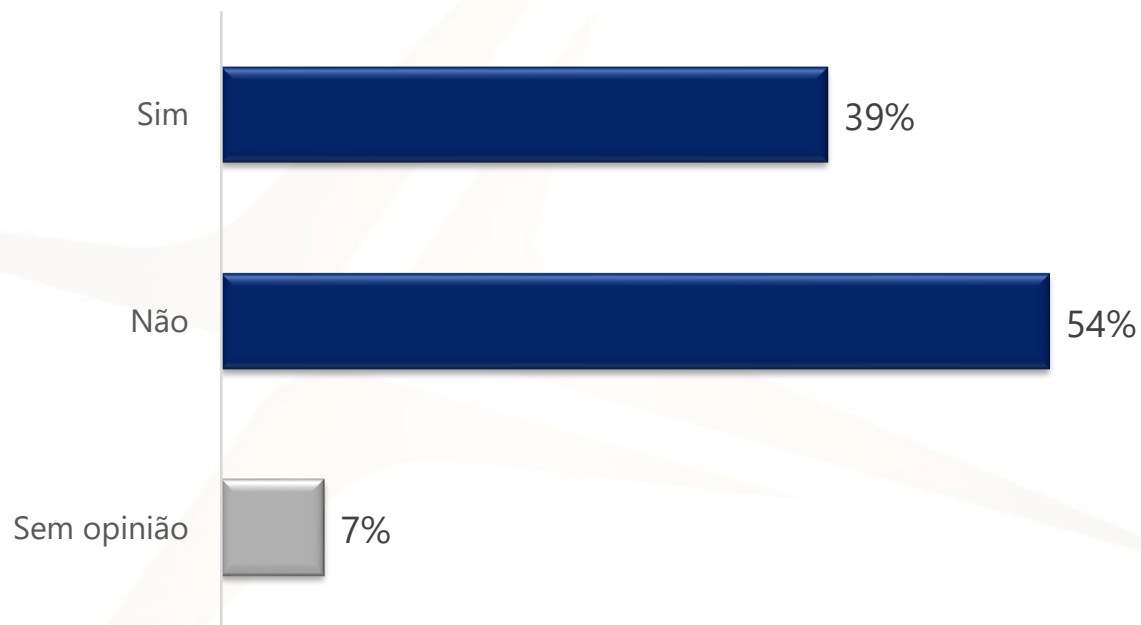
% verticais (base: Inquiridos que consideram que a UE não está a fazer o suficiente pelo povo ucraniano 49% do total)	Regiões					
	Total	Norte	AMP	Centro	AML	Sul e Ilhas
Mais sanções à Rússia	39	43	38	38	36	47
Intervenção das tropas da europa	37	37	38	35	39	36
Mais apoio ao acolhimento de refugiados	24	20	24	28	26	17

% verticais (base: Inquiridos que consideram que a UE não está a fazer o suficiente pelo povo ucraniano 49% do total)	Sexo			Grupo etário				Classe			
	Total	H	M	18-34	35-49	50-64	65+	D	C2	C1	A/B
Mais sanções à Rússia	39	40	39	29	36	41	55	42	30	42	41
Intervenção das tropas da europa	37	41	34	37	45	39	23	31	46	36	34
Mais apoio ao acolhimento de refugiados	24	20	27	34	19	20	23	28	24	22	25

Preocupação com eventual ataque militar a Portugal

Preocupação com eventual ataque militar a Portugal

Base: Total de inquiridos



P. A Rússia fez uma lista de países que lhe são hostis, Portugal está incluído. Está preocupado com um eventual ataque militar a Portugal?

Preocupação com eventual ataque militar a Portugal

% verticais (base: Total de inquiridos)	Regiões					
	Total	Norte	AMP	Centro	AML	Sul e Ilhas
Sim	39	40	39	36	38	46
Não	54	52	53	58	58	43
Sem opinião	7	8	7	6	3	12

% verticais (base: Total de inquiridos)	Sexo		Grupo etário				Classe				
	Total	H	M	18-34	35-49	50-64	65+	D	C2	C1	A/B
Sim	39	26	51	52	44	35	29	48	40	39	35
Não	54	68	41	40	48	59	66	42	54	55	58
Sem opinião	7	6	8	8	8	5	6	10	6	6	7

aximage
COMUNICAÇÃO E IMAGEM, LDA.



Rua Mouzinho da Silveira, 27 – 2.º andar
1250-096 Lisboa
Telefone: 21 352 33 66
Email: aximage@aximage.pt