



**ELEIÇÕES
LEGISLATIVAS**
30 DE JANEIRO DE 2022



pitagórica
s.a.
investigação e estudos de mercado



Day #11



LEGISLATIVAS 2022

Durante 4 dias (20 a 23 de janeiro de 2022) foram recolhidas diariamente pela Pitagórica para a TVI e CNN Portugal uma sub-amostra de 152 entrevistas representativa do universo eleitoral português (não probabilístico) tendo por base os critérios de género, idade e região. O resultado do apuramento dos 4 últimos dias de trabalho de campo, implica uma amostra de 608 indivíduos que para um grau de confiança de 95,5% corresponde a uma margem de erro máxima de $\pm 4,06$. A seleção dos entrevistados foi realizada através de geração aleatória de números de “telemóvel” mantendo a proporção dos 3 principais operadores identificados pelo relatório da ANACOM, sempre que necessário são selecionados aleatoriamente números fixos para apoiar o cumprimento do plano amostral. As entrevistas são recolhidas através de entrevista telefónica (CATI – Computer Assisted Telephone Interviewing).

O estudo tem como objetivo avaliar a opinião dos eleitores portugueses, sobre temas relacionados com as eleições, nomeadamente os principais protagonistas, os momentos da campanha bem como a intenção de voto dos vários partidos. A percentagem de indecisos é de 19,4% que são distribuídos proporcionalmente. A taxa de resposta foi de 60,06% e a direção técnica do estudo é da responsabilidade de Rita Marques da Silva. A ficha técnica completa bem como todos os resultados foram disponibilizados junto da Entidade Reguladora da Comunicação Social que os disponibilizará oportunamente para consulta online.

A person in a dark suit is shown from the side, holding a microphone and speaking. The background is a blurred audience of people. The image has a blue color overlay.

pitagórica

investigação e estudos de mercado

EXPOSIÇÃO MEDIÁTICA

EXPOSIÇÃO MEDIÁTICA

Impacto da exposição mediática

Face à opinião que tinha sobre esse candidato diria que aquilo que viu/ouviu ou leu sobre esse candidato?

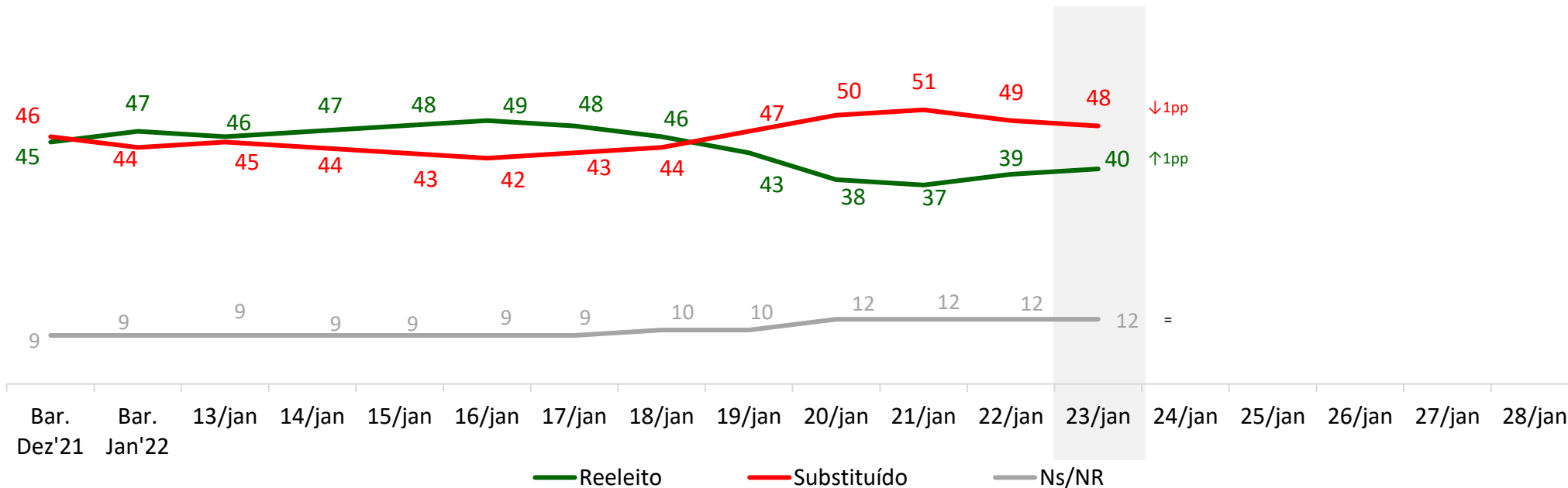


↓ ↑ = Variações face a 22 jan'22

*Nota técnica: para a construção deste saldo, calculou-se a diferença entre a percentagem de respostas “melhorou opinião” pelas “piorou opinião”, ignorando-se as “manteve opinião”

Reeleição do Primeiro-Ministro António Costa

Na sua opinião o atual primeiro-ministro António Costa deveria ser reeleito ou substituído?

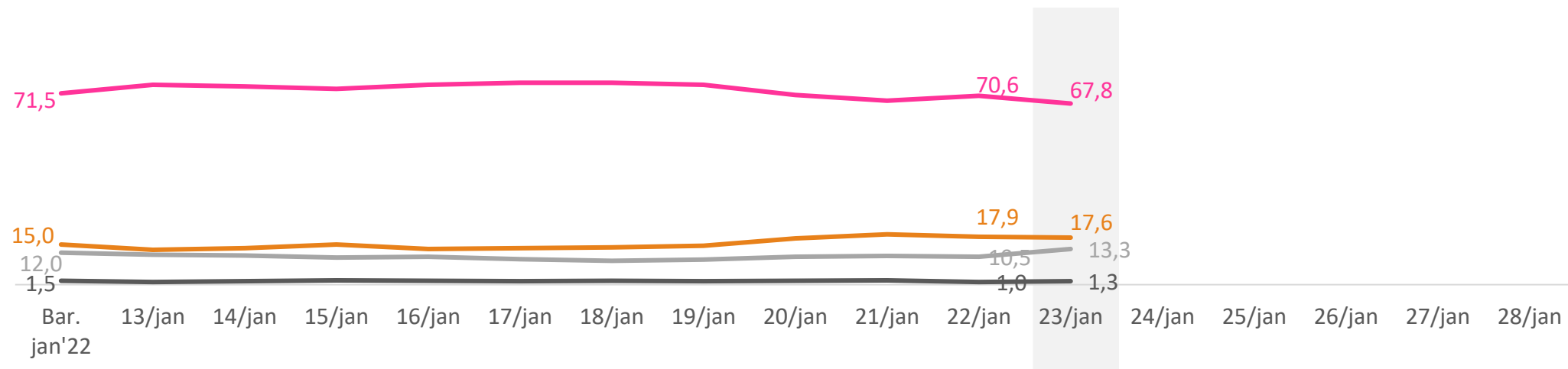


↓ ↑ = Variações face a 22 jan'22

*Nota técnica: para a construção deste saldo, calculou-se a diferença entre a percentagem de respostas "Reeleito" pelas "substituído" e

Perceção antecipada do vencedor

Independentemente da sua intenção de voto, qual dos partidos ganharia as eleições legislativas?



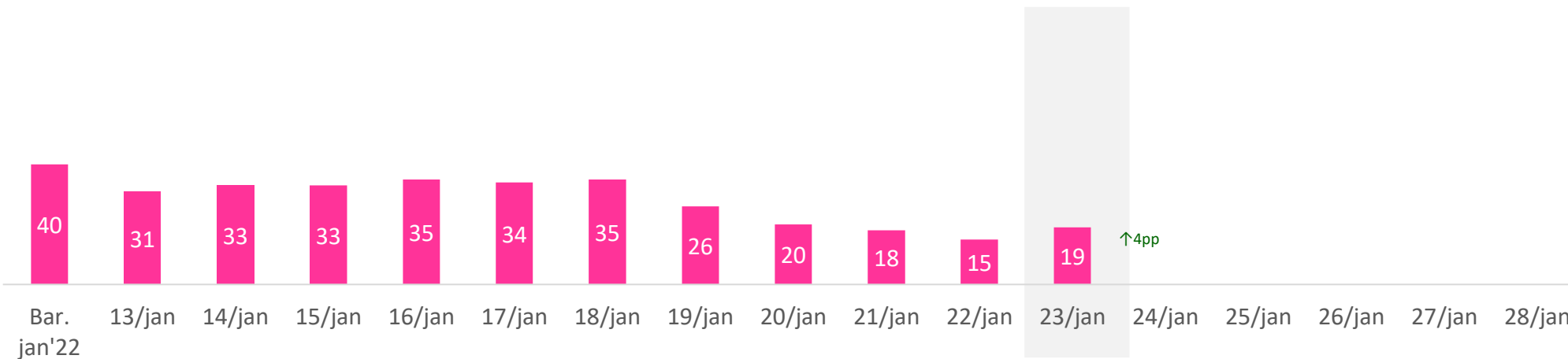
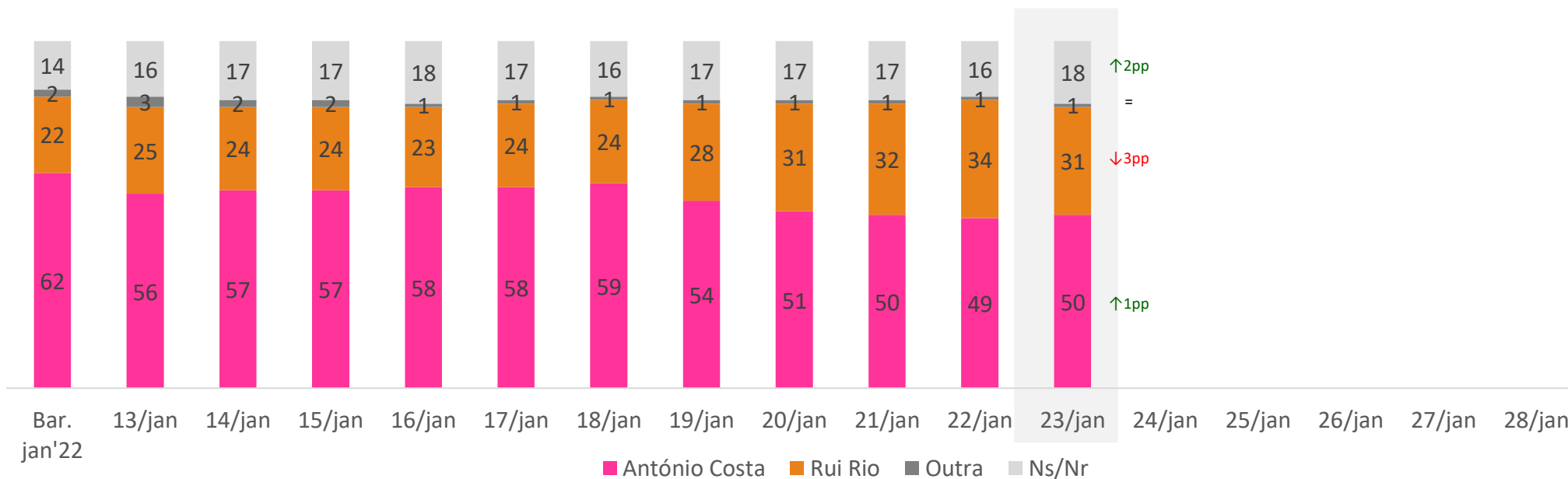
— António Costa (PS) — Rui Rio (PSD) — Outros — Ns/Nr

	Bar. jan'22	13/jan	14/jan	15/jan	16/jan	17/jan	18/jan	19/jan	20/jan	21/jan	22/jan	23/jan	
António Costa (PS)	71,5	74,8	74,2	73,2	74,8	75,5	75,5	74,7	70,9	68,8	70,6	67,8	↓2,8pp
Rui Rio (PSD)	15,0	13,0	13,7	15,0	13,3	13,7	14,0	14,6	17,3	18,9	17,9	17,6	↓0,3pp
Outros	1,5	1,0	1,3	1,6	1,5	1,3	1,5	1,3	1,5	1,6	1,0	1,3	↑0,3pp
Ns/Nr	12,0	11,2	10,9	10,2	10,4	9,5	9,0	9,4	10,4	10,7	10,5	13,3	↑2,8pp

↓ ↑ = Variações face a 22 jan'22

Maior capacidade para reunir apoios para Primeiro-Ministro

Na sua opinião quem irá conseguir reunir os apoios necessários para ser primeiro-ministro?

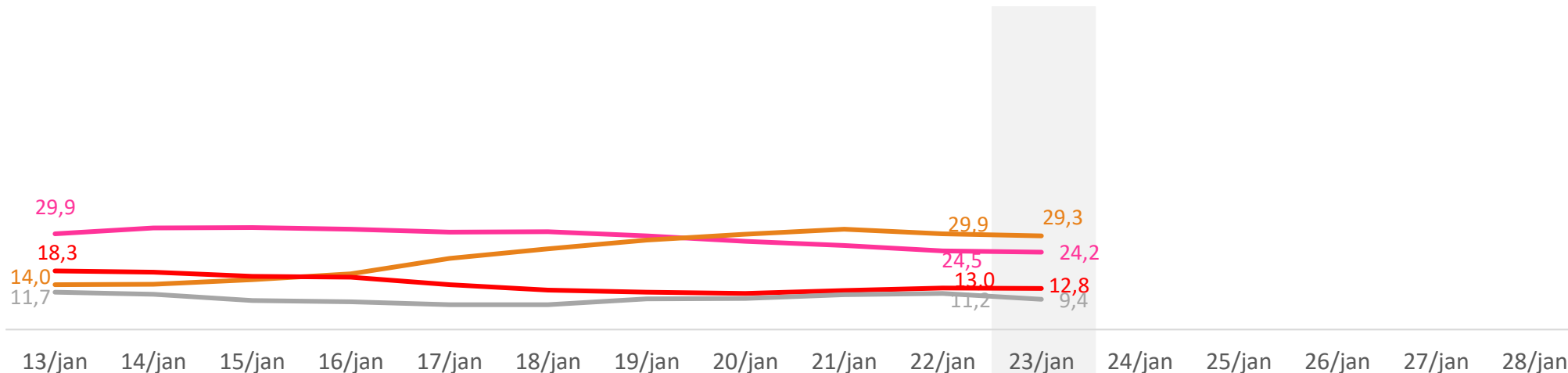


↓ ↑ = Variações face a 22 jan'22

*Nota técnica: para a construção deste saldo, calculou-se a diferença entre a percentagem de respostas “António Costa” pelas “Rui Rio”, ignorando-se as “manteve opinião”

Acompanhamento Campanha

Do que viu/ouviu falar, quem na sua opinião tem tido melhores performances nesses debates e/ou entrevistas?



António Costa

Rui Rio

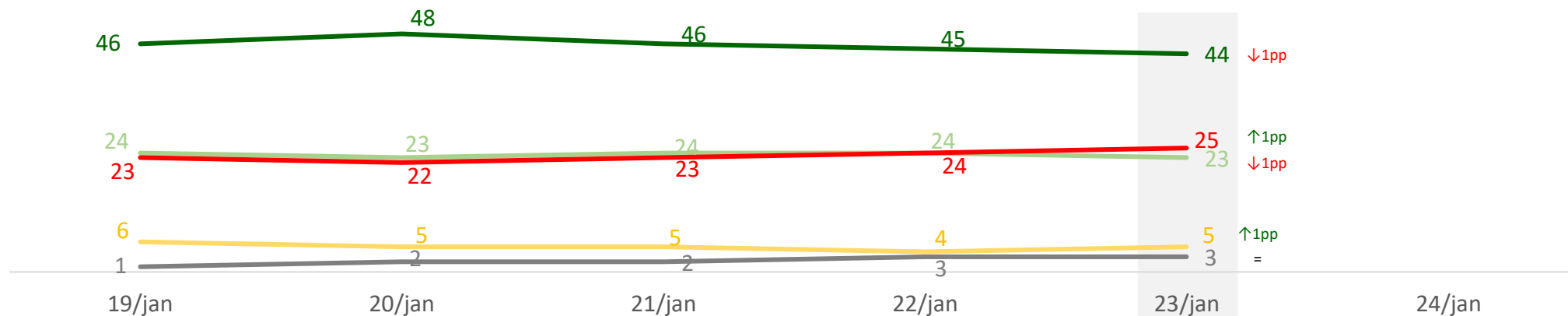
Não assistiu a nenhum debate

Ns/Nr

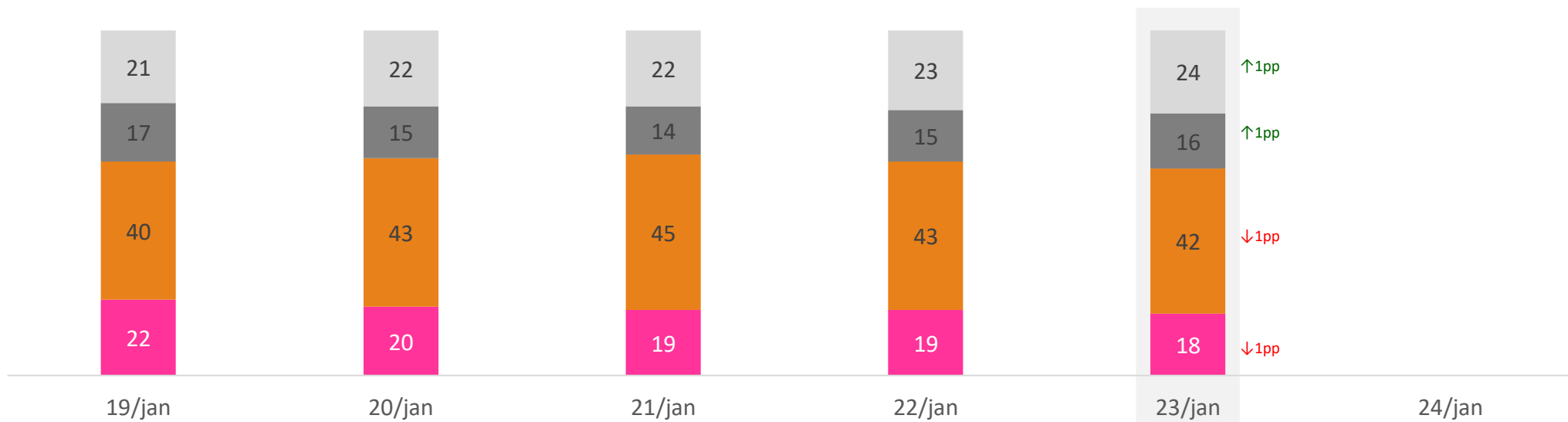
	13/jan	14/jan	15/jan	16/jan	17/jan	18/jan	19/jan	20/jan	21/jan	22/jan	23/jan	24/jan	25/jan	26/jan	27/jan	28/jan	
António Costa	29,9	31,7	31,9	31,3	30,4	30,6	29,3	27,6	26,2	24,5	24,2						↓0,3pp
Rui Rio	14,0	14,1	15,6	17,4	22,2	25,2	28,0	29,8	31,3	29,9	29,3						↓0,6pp
Francisco Santos	2,5	3,3	3,3	3,8	3,5	2,8	2,5	1,5	1,2	1,2	1,6						↑0,4pp
Jerónimo de Sousa	0,8	0,7	1,0	0,8	0,8	0,8	0,5	0,5	0,5	0,3	0,2						↓0,1pp
Catarina Martins	3,3	3,5	3,6	3,5	3,1	2,5	1,6	1,5	2,1	2,8	4,1						↑1,3pp
Rui Tavares	4,6	4,4	4,8	4,3	5,1	5,1	4,9	4,3	3,1	2,8	2,8						=
André Ventura	9,7	8,4	8,2	7,1	6,3	5,3	4,4	5,1	5,1	5,1	5,9						↑0,8pp
João Cotrim Figueiredo	4,3	4,4	5,8	6,7	6,6	7,2	6,9	8,1	7,2	8,7	9,2						↑0,5pp
Inês Sousa Real	1,0	0,5	0,2	0,2	0,3	0,5	0,7	0,7	0,3	0,5	0,5						=
Não assistiu a nenhum debate	18,3	17,9	16,6	16,3	14,0	12,3	11,7	11,3	12,2	13,0	12,8						↓0,2pp
Ns/Nr	11,7	11,0	9,0	8,7	7,7	7,7	9,5	9,7	10,9	11,2	9,4						↓1,8pp

Debate televisivo

Assistiu ao debate televisivo no dia 13 de janeiro entre António Costa e Rui Rio? Quem foi o vencedor do debate?



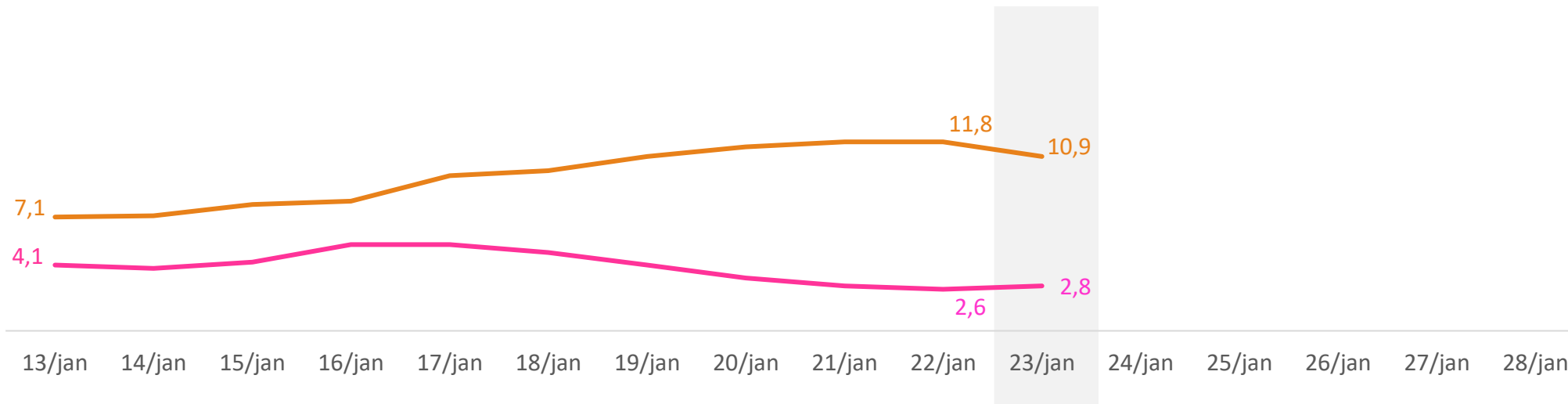
— Assistiu a todo o debate
 — Assistiu apenas a uma parte
 — Assistiu ao resumo
 — Não assistiu
 — Não tem conhecimento do debate



■ António Costa
 ■ Rui Rio
 ■ Empataram
 ■ Ns/Nr

Partidos com desempenho positivo

Existe algum partido/candidato que o esteja a surpreender pela positiva nesta campanha?

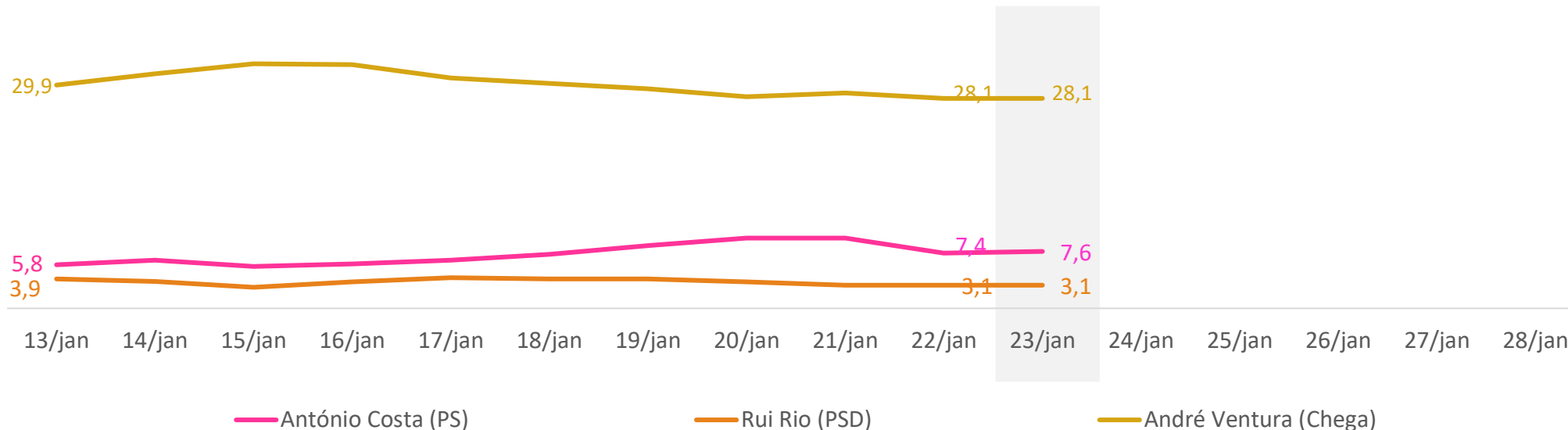


	13/jan	14/jan	15/jan	16/jan	17/jan	18/jan	19/jan	20/jan	21/jan	22/jan	23/jan	24/jan	25/jan	26/jan	27/jan	28/jan	Variacões
António Costa (PS)	4,1	3,9	4,3	5,4	5,4	4,9	4,1	3,3	2,8	2,6	2,8						↑0,2pp
Rui Rio (PSD)	7,1	7,2	7,9	8,1	9,7	10,0	10,9	11,5	11,8	11,8	10,9						↓0,9pp
Francisco Santos (CDS-PP)	3,9	4,8	4,1	4,4	3,8	3,5	3,6	2,8	2,5	2,3	2,3						=
Jerónimo de Sousa (PCP)	0,2	0,2	0,3	0,7	0,5	0,8	0,7	0,5	0,7	0,3	0,7						↑0,4pp
Catarina Martins (BE)	3,3	3,3	3,0	2,8	2,3	1,6	1,5	2,0	2,1	2,6	3,1						↑0,5pp
Rui Tavares (Livre)	9,4	10,5	9,5	9,5	10,4	10,0	10,7	9,2	7,7	7,7	7,1						↓0,6pp
André Ventura (Chega)	5,6	5,4	5,8	5,8	6,4	5,4	4,6	4,1	3,5	3,6	3,3						↓0,3pp
João Cotrim Figueiredo (IL)	10,0	10,7	12,0	12,3	12,3	13,0	15,1	17,4	17,9	18,9	17,9						↓1,0pp
Inês Sousa Real (PAN)	2,3	1,3	1,3	1,2	2,1	2,6	3,6	3,9	3,3	3,3	2,6						↓0,7pp
Nenhum	49,2	48,4	47,7	45,7	43,8	44,1	41,4	42,4	44,2	43,4	46,1						↑2,7pp
Ns/Nr	4,9	4,3	3,9	3,9	3,1	3,8	3,8	2,8	3,3	3,1	3,0						↓0,1pp

↓ ↑ = Variações face a 22 jan'22

Partidos com desempenho negativo

Existe algum partido/candidato que o esteja a surpreender pela positiva nesta campanha?



	13/jan	14/jan	15/jan	16/jan	17/jan	18/jan	19/jan	20/jan	21/jan	22/jan	23/jan	
António Costa (PS)	5,8	6,4	5,6	5,9	6,4	7,2	8,4	9,4	9,4	7,4	7,6	↑0,2pp
Rui Rio (PSD)	3,9	3,6	2,8	3,5	4,1	3,9	3,9	3,5	3,1	3,1	3,1	=
Francisco Santos (CDS-PP)	4,8	4,9	5,1	5,9	6,6	6,9	7,9	7,4	6,3	6,1	5,3	↓0,8pp
Jerónimo de Sousa (PCP)	5,3	4,8	2,6	2,0	1,0	1,0	1,0	1,2	1,3	1,0	1,2	↑0,2pp
Catarina Martins (BE)	8,4	9,0	9,5	9,2	9,0	6,9	6,4	6,7	6,4	8,9	9,5	↑0,6pp
Rui Tavares (Livre)	0,8	0,8	0,7	0,3	0,5	0,3	0,7	0,7	0,8	0,8	0,7	↓0,1pp
André Ventura (Chega)	29,9	31,4	32,7	32,6	30,8	30,1	29,4	28,3	28,8	28,1	28,1	=
João Cotrim Figueiredo (IL)	1,2	1,3	0,8	0,7	0,5	0,3	1,0	1,2	1,0	1,2	0,8	↓0,4pp
Inês Sousa Real (PAN)	3,3	3,0	3,9	3,8	4,3	3,9	3,3	3,6	3,1	4,4	4,9	↑0,5pp
Nenhum	30,8	28,9	30,8	30,8	32,6	34,2	33,1	33,7	34,4	34,0	34,2	↑0,2pp
Ns/Nr	5,8	5,6	5,4	5,4	4,3	5,1	4,9	4,4	5,3	4,8	4,4	↓0,4pp

↓ ↑ = Variações face a 22 jan'22

Utilidade de uma maioria absoluta em Portugal

Na sua opinião era útil para Portugal uma maioria absoluta?



↓ ↑ = Variações face a 22 jan'22

*Nota técnica: para a construção deste saldo, calculou-se a diferença entre a percentagem de respostas "Sim" pelas "Não"

A close-up photograph of a person's hand inserting a white ballot into a slot on a ballot box. The scene is dimly lit with a blue tint, and the background is blurred. In the top right corner, there is a red triangle pointing downwards.

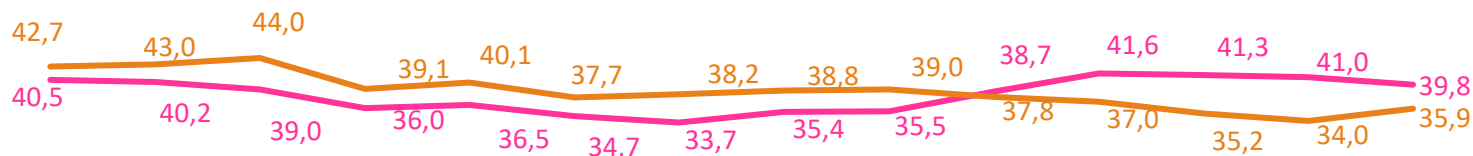
pitagórica

investigação e estudos de mercado

VOTO

Rejeição de Voto (não votava de certeza)

Vou ler-lhe o nome dos líderes de partidos que ganharam representação na Assembleia da República, gostaria que me dissesse se nas próximas eleições legislativas

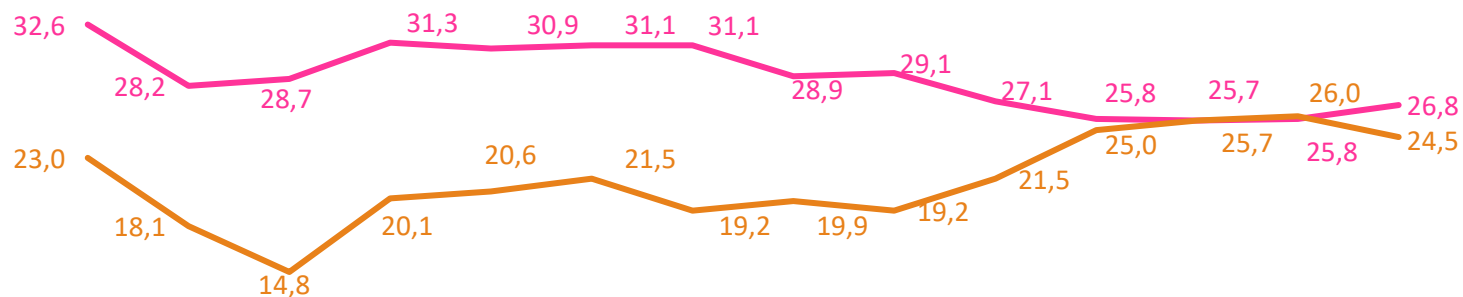


	Bar Nov21	Bar. Dez'21	Bar. Jan'22	13 jan	14 jan	15 jan	16 jan	17 jan	18 jan	19 jan	20 jan	21 jan	22 jan	23 jan	24 jan	25 jan	26 jan	27 jan	28 jan	
António Costa (PS)	40,5	40,2	39,0	36,0	36,5	34,7	33,7	35,4	35,5	38,7	41,6	41,3	41,0	39,8						↓1,2pp
Rui Rio (PSD)	42,7	43,0	44,0	39,1	40,1	37,7	38,2	38,8	39,0	37,8	37,0	35,2	34,0	35,9						↑1,9pp
Francisco Santos (CDS-PP)	77,4	82,7	81,7	73,2	73,4	74,0	75,0	77,5	78,1	77,5	76,5	75,7	75,0	75,2						↑0,2pp
Jerónimo Sousa (CDU)	76,6	76,3	77,8	78,5	78,1	77,0	75,8	76,0	76,0	78,5	78,6	78,3	78,5	76,8						↓1,7pp
Catarina Martins (BE)	65,4	70,2	66,3	65,6	67,4	67,9	67,3	68,6	67,8	67,9	68,4	68,8	67,8	68,1						↑0,3pp
Rui Tavares (Livre)	76,3	76,5	78,0	73,5	75,3	75,2	75,5	77,8	77,5	77,0	76,0	73,4	71,4	70,7						↓0,7pp
André Ventura (Chega)	80,6	85,3	82,7	81,4	80,8	79,8	81,1	82,4	83,2	84,5	82,6	80,1	79,3	78,6						↓0,7pp
João C. Figueiredo (IL)	64,6	65,1	66,3	63,5	66,0	66,3	66,4	66,0	63,5	61,8	57,9	57,6	56,9	54,3						↓2,6pp
Inês Sousa Real (PAN)	71,2	74,7	77,3	74,2	76,3	74,5	73,0	73,7	73,8	74,5	73,4	73,0	72,9	73,4						↑0,5pp
José Luís Ferreira (Verdes)	74,2	72,5	76,3	77,5	76,6	75,7	75,2	78,0	78,8	79,1	77,6	77,0	76,6	75,3						↓1,3pp

↓ ↑ = Variações face a 22 jan'22

Firmeza de Voto (votava de certeza)

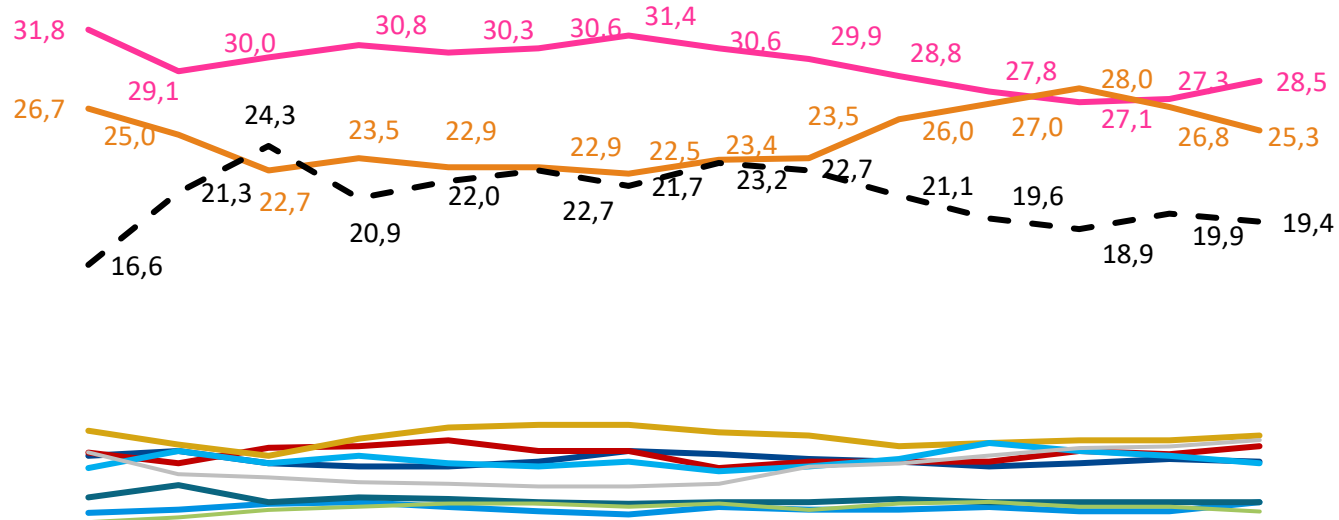
Vou ler-lhe o nome dos líderes de partidos que ganharam representação na Assembleia da República, gostaria que me dissesse se nas próximas eleições legislativas



	Bar. Nov21	Bar. Dez21	Bar. Jan'22	13 jan	14 jan	15 jan	16 jan	17 jan	18 jan	19 jan	20 jan	21 jan	22 jan	23 jan	24 jan	25 jan	26 jan	27 jan	28 jan			
António Costa (PS)	32,6	28,2	28,7	31,3	30,9	31,1	31,1	28,9	29,1	27,1	25,8	25,7	25,8	26,8							↑1,0pp	
Rui Rio (PSD)	23,0	18,1	14,8	20,1	20,6	21,5	19,2	19,9	19,2	21,5	25,0	25,7	26,0	24,5								↓1,5pp
Francisco Santos (CDS-PP)	4,6	1,4	1,5	2,5	2,6	3,0	2,3	2,5	2,5	2,5	3,6	2,8	2,8	2,8								=
Jerónimo Sousa (CDU)	8,0	3,7	4,5	3,3	3,5	3,9	3,6	4,4	4,4	3,9	4,8	4,1	3,5	3,6								↑0,1pp
Catarina Martins (BE)	9,8	5,0	5,5	4,3	4,8	4,8	4,6	4,4	4,8	4,8	5,9	5,6	6,1	7,1								↑1,0pp
Rui Tavares (Livre)	3,4	1,6	1,8	2,1	3,0	3,1	3,1	3,5	3,1	2,8	2,6	3,0	3,5	3,1								↓0,4pp
André Ventura (Chega)	6,1	4,2	4,7	5,9	6,1	6,1	5,4	4,6	4,9	4,6	4,6	5,6	5,3	5,4								↑0,1pp
João C. Figueiredo (IL)	8,2	4,0	3,7	6,1	6,4	7,1	6,4	5,8	5,3	5,1	7,6	7,2	8,2	8,2								=
Inês Sousa Real (PAN)	5,4	2,2	1,0	3,6	3,6	3,1	2,3	3,0	2,5	2,1	3,0	2,6	2,8	3,1								↑0,3pp
José Luís Ferreira (Verdes)	4,0	1,8	1,0	1,0	1,2	1,0	0,8	1,0	1,0	1,2	1,0	1,0	1,0	1,2								↑0,2pp

Voto S/Distribuição Indecisos

Se as eleições legislativas se realizassem neste momento, em que partido votaria?



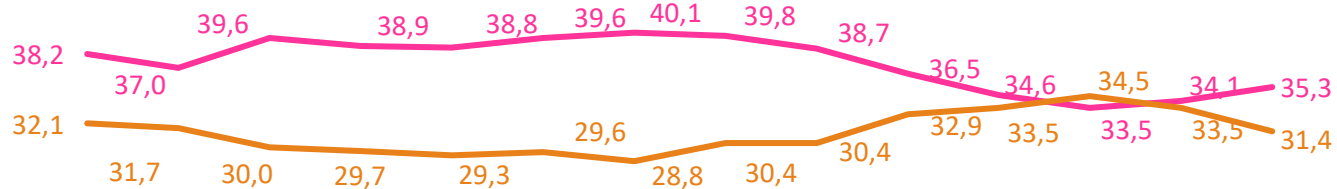
SEM DISTRIBUIÇÃO INDECISOS

PS e o PSD estão separados por 3,2 pp e em empate técnico.

	Bar. Nov	Bar. Dez	Bar. Jan	13/01	14/01	15/01	16/01	17/01	18/01	19/01	20/01	21/01	22/01	23/01	Intervalos	
	Min.	Máx.														
António Costa (PS)	31,8	29,1	30,0	30,8	30,3	30,6	31,4	30,6	29,9	28,8	27,8	27,1	27,3	28,5	↑1,2pp	24,8 - 32,2
Rui Rio (PSD)	26,7	25,0	22,7	23,5	22,9	22,9	22,5	23,4	23,5	26,0	27,0	28,0	26,8	25,3	↓1,5pp	21,8 - 28,8
Francisco Santos (CDS-PP)	0,6	0,8	1,2	1,3	1,0	0,7	0,5	1,0	0,8	0,8	1,0	0,7	0,7	1,3	↑0,6pp	0,4 - 2,2
Jerónimo Sousa (CDU)	4,3	4,6	3,8	3,6	3,6	3,9	4,6	4,4	4,1	3,9	3,6	3,8	4,1	3,9	↓0,2pp	2,3 - 5,5
Catarina Martins (BE)	4,5	3,8	4,8	4,9	5,3	4,6	4,6	3,5	3,9	3,9	3,9	4,6	4,4	4,9	↑0,5pp	3,1 - 6,7
Inês Sousa Real (PAN)	1,6	2,4	1,3	1,6	1,5	1,3	1,2	1,3	1,3	1,5	1,3	1,3	1,3	1,3	=	0,4 - 2,2
Rui Tavares (Livre)	0,0	0,3	0,8	1,0	1,2	1,2	1,0	1,2	0,8	1,2	1,3	1,0	1,0	0,7	↓0,3pp	0,0 - 1,4
André Ventura (Chega)	5,9	5,0	4,3	5,4	6,1	6,3	6,3	5,8	5,6	4,9	5,1	5,3	5,3	5,6	↑0,3pp	3,7 - 7,5
João C. Figueiredo (IL)	3,5	4,6	3,8	4,3	3,8	3,6	3,9	3,3	3,6	4,1	5,1	4,6	4,3	3,8	↓0,5pp	2,2 - 5,4
Indecisos	16,6	21,3	24,3	20,9	22,0	22,7	21,7	23,2	22,7	21,1	19,6	18,9	19,9	19,4	↓0,5pp	16,2 - 22,6
Outros/Brancos e Nulos	4,5	3,1	2,9	2,6	2,5	2,3	2,3	2,5	3,6	3,8	4,3	4,8	4,9	5,3	↑0,4pp	3,5 - 7,1

Voto C/Distribuição Indecisos

Se as eleições legislativas se realizassem neste momento, em que partido votaria?



COM DISTRIBUIÇÃO INDECISOS

PS e o PSD estão separados por 3,9



	Bar. Nov	Bar. Dez	Bar. Jan	13 01	14 01	15 01	16 01	17 01	18 01	19 01	20 01	21 01	22 01	23 01	24 01	25 01	26 01	27 01	28 01	
António Costa (PS)	38,2	37,0	39,6	38,9	38,8	39,6	40,1	39,8	38,7	36,5	34,6	33,5	34,1	35,3						
Rui Rio (PSD)	32,1	31,7	30,0	29,7	29,3	29,6	28,8	30,4	30,4	32,9	33,5	34,5	33,5	31,4						
Francisco Santos (CDS-PP)	0,8	1,0	1,5	1,7	1,3	0,9	0,6	1,3	1,1	1,0	1,2	0,8	0,8	1,6						
Jerónimo Sousa (CDU)	5,2	5,9	5,1	4,6	4,6	5,1	5,9	5,8	5,3	5,0	4,5	4,7	5,1	4,9						
Catarina Martins (BE)	5,4	4,9	6,4	6,2	6,8	6,0	5,9	4,5	5,1	5,0	4,9	5,7	5,5	6,1						
Inês Sousa Real (PAN)	1,9	3,0	1,8	2,1	1,9	1,7	1,5	1,7	1,7	1,9	1,6	1,6	1,6	1,6						
Rui Tavares (Livre)	0,0	0,4	1,1	1,2	1,5	1,5	1,3	1,5	1,1	1,5	1,6	1,2	1,2	0,8						
André Ventura (Chega)	7,1	6,3	5,7	6,9	7,8	8,1	8,0	7,5	7,2	6,3	6,3	6,5	6,6	6,9						
João C. Figueiredo (IL)	4,2	5,9	5,1	5,4	4,9	4,7	5,0	4,3	4,7	5,2	6,3	5,7	5,3	4,7						
Outros/Branco e Nulos	5,1	3,9	3,7	3,3	3,2	3,0	2,9	3,2	4,7	4,8	5,3	5,9	6,2	6,5						

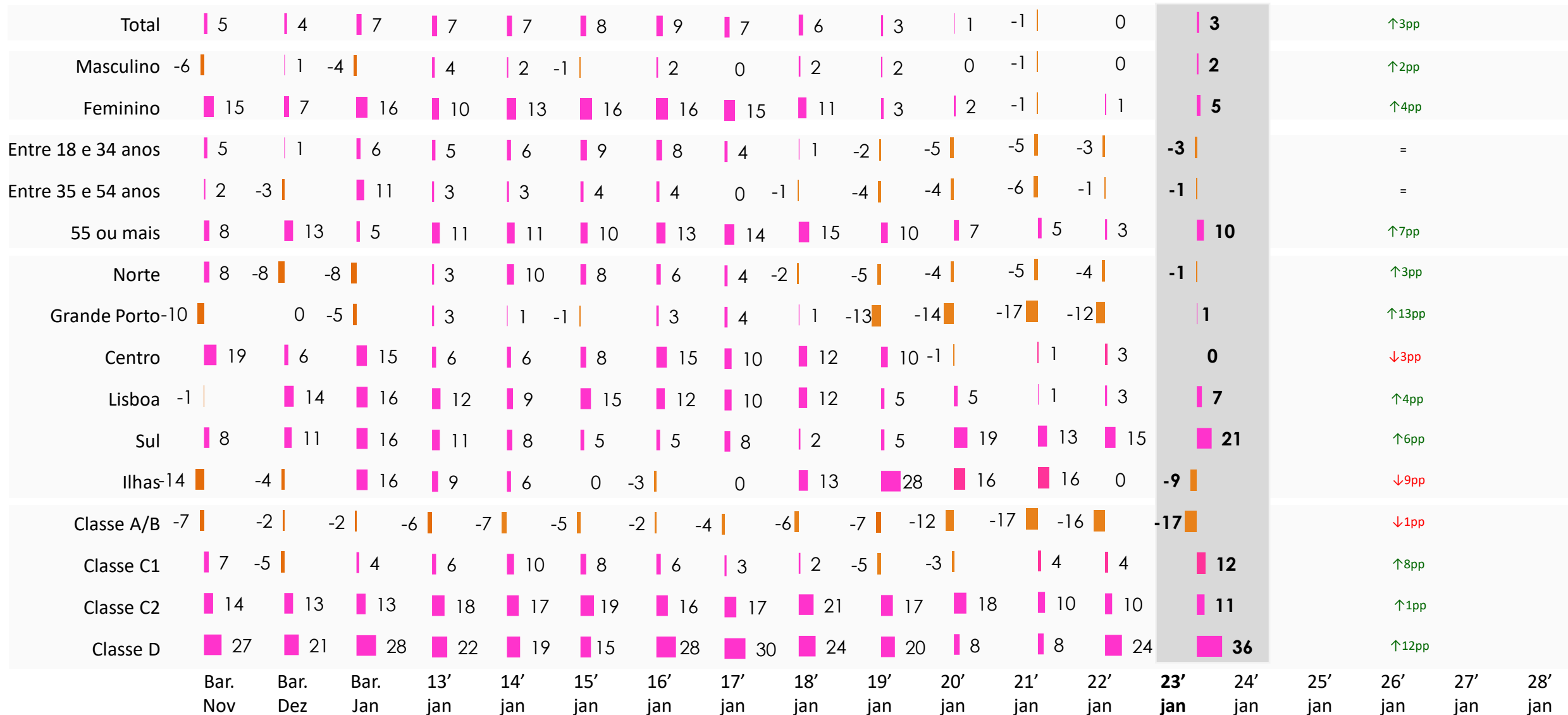
Intervalos	
Min.	Máx.
31,4	39,2
27,6	35,2
0,6	2,6
3,1	6,7
4,2	8,0
0,6	2,6
0,1	1,5
4,8	9,0
3,0	6,4
4,5	8,5

↑ 1,2pp
↓ 2,1pp
↑ 0,8pp
↓ 0,2pp
↑ 0,6pp
=
↓ 0,4pp
↑ 0,3pp
↓ 0,6pp
↑ 0,3pp

↑ ↓ = Variações face a 22 jan'22

Evolutivo distância entre PS (António Costa) e PSD (Rui Rio) (%) voto direto

Se as eleições legislativas se realizassem neste momento, em que partido votaria?



■ PS com maior intenção de voto
■ PPD/PSD com maior intenção de voto

Voto S/Distribuição indecisos	Global Base: 608	Masculino Base: 304	Feminino Base: 304	18-34 anos Base: 132	35-54 anos Base: 204	≥ 55 anos Base: 272
António Costa – PS	28	27	30	20	24	36
Rui Rio – PSD	25	25	26	23	25	27
Francisco R. dos Santos – CDS-PP	1	2	1	2	1	1
Jerónimo de Sousa – PCP	4	5	3	1	5	5
Catarina Martins – BE	5	4	6	6	5	4
Inês Sousa Real – PAN	1	1	1	4	1	---
Rui Tavares – Livre	1	1	---	---	1	---
André Ventura – Chega	6	8	4	7	7	4
João Cotrim Figueiredo – IL	4	6	2	11	2	2
Branco/Nulo	5	5	6	7	7	3
Indecisos	19	17	22	21	22	17

Voto S/Distribuição indecisos	Global Base: 608	A/B Base: 213	C1 Base: 175	C2 Base: 175	D Base: 45
António Costa – PS	28	17	34	33	47
Rui Rio – PSD	25	34	22	22	11
Francisco R. dos Santos – CDS-PP	1	3	1	---	---
Jerónimo de Sousa – PCP	4	3	2	6	7
Catarina Martins – BE	5	3	5	7	4
Inês Sousa Real – PAN	1	1	2	1	---
Rui Tavares – Livre	1	1	1	---	---
André Ventura – Chega	6	5	6	7	2
João Cotrim Figueiredo - IL	4	7	4	1	---
Branco/Nulo	5	6	5	6	4
Indecisos	19	19	19	18	24

Voto S/Distribuição indecisos	Global Base: 608	Norte Base: 144	Grande Porto Base: 78	Centro Base: 157	Lisboa Base: 131	Sul Base: 66	Ilhas Base: 32
António Costa – PS	28	28	28	23	31	39	22
Rui Rio – PSD	25	30	27	23	24	18	31
Francisco R. dos Santos – CDS-PP	1	1	---	2	2	3	---
Jerónimo de Sousa – PCP	4	3	1	6	3	6	3
Catarina Martins – BE	5	5	6	4	8	2	3
Inês Sousa Real – PAN	1	1	3	1	2	---	3
Rui Tavares – Livre	1	---	3	---	2	---	---
André Ventura – Chega	6	1	6	8	7	8	3
João Cotrim Figueiredo - IL	4	3	5	3	6	2	3
Branco/Nulo	5	8	3	5	3	3	16
Indecisos	19	21	18	25	13	20	16

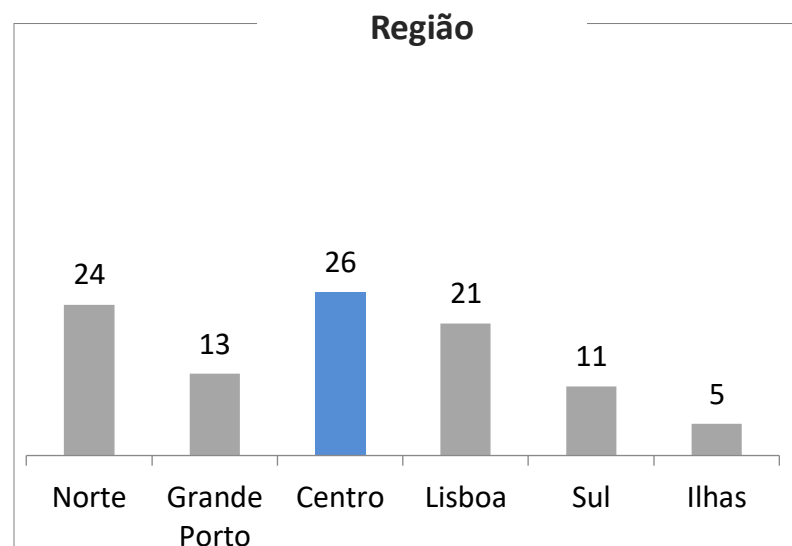
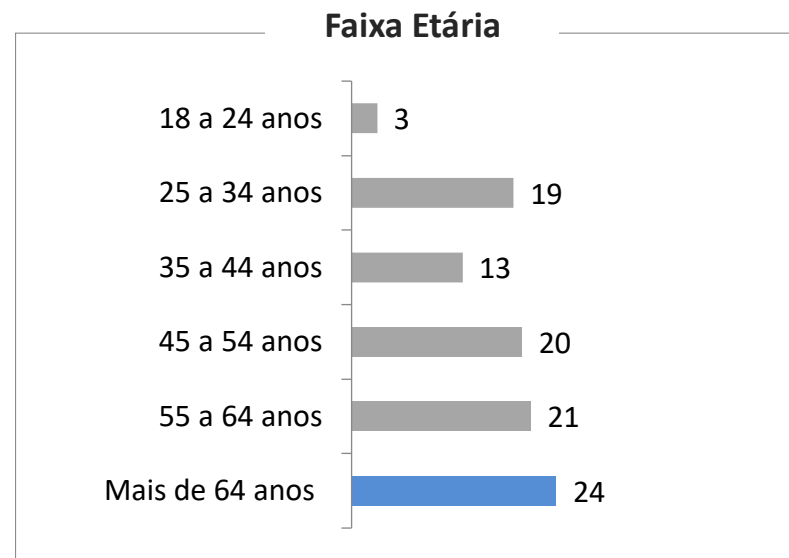
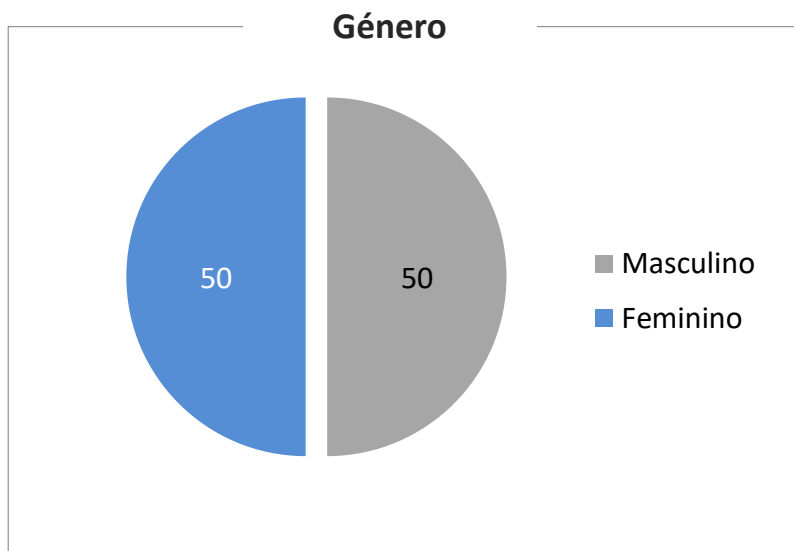
Voto S/Distribuição indecisos	Global Base: 608	PS Base: 245	PSD Base: 156	CDU Base: 38	BE Base: 43	Outros + Branco/Nulo Base: 126
António Costa – PS	28	57	4	32	19	6
Rui Rio – PSD	25	14	62	3	5	16
Francisco R. dos Santos – CDS-PP	1	---	1	---	---	5
Jerónimo de Sousa – PCP	4	1	---	55	---	---
Catarina Martins – BE	5	2	---	---	53	1
Inês Sousa Real – PAN	1	---	---	---	---	6
Rui Tavares – Livre	1	---	---	3	---	2
André Ventura – Chega	6	1	6	---	---	17
João Cotrim Figueiredo - IL	4	1	6	---	2	8
Branco/Nulo	5	3	1	---	---	17
Indecisos	19	19	21	8	21	21



pitagórica
s.a.

investigação e estudos de mercado

CARACTERIZAÇÃO





>> OBRIGADO

AVISO DE CONFIDENCIALIDADE

Este documento e todo o seu conteúdo são propriedade intelectual dos autores destinando-se exclusivamente aos intervenientes neste processo.