



**ELEIÇÕES  
LEGISLATIVAS**  
30 DE JANEIRO DE 2022



pitagórica  
s.a.  
investigação e estudos de mercado



Day #12



**LEGISLATIVAS 2022**

Durante 4 dias (21 a 24 de janeiro de 2022) foram recolhidas diariamente pela Pitagórica para a TVI e CNN Portugal uma sub-amostra de 152 entrevistas representativa do universo eleitoral português (não probabilístico) tendo por base os critérios de género, idade e região. O resultado do apuramento dos 4 últimos dias de trabalho de campo, implica uma amostra de 608 indivíduos que para um grau de confiança de 95,5% corresponde a uma margem de erro máxima de  $\pm 4,06$ . A seleção dos entrevistados foi realizada através de geração aleatória de números de “telemóvel” mantendo a proporção dos 3 principais operadores identificados pelo relatório da ANACOM, sempre que necessário são selecionados aleatoriamente números fixos para apoiar o cumprimento do plano amostral. As entrevistas são recolhidas através de entrevista telefónica (CATI – Computer Assisted Telephone Interviewing).

O estudo tem como objetivo avaliar a opinião dos eleitores portugueses, sobre temas relacionados com as eleições, nomeadamente os principais protagonistas, os momentos da campanha bem como a intenção de voto dos vários partidos. A percentagem de indecisos é de 18,9% que são distribuídos proporcionalmente. A taxa de resposta foi de 60,50% e a direção técnica do estudo é da responsabilidade de Rita Marques da Silva. A ficha técnica completa bem como todos os resultados foram disponibilizados junto da Entidade Reguladora da Comunicação Social que os disponibilizará oportunamente para consulta online.

A person in a dark suit is shown from the side, holding a microphone and speaking. The background is a blurred audience of people. The image has a blue color overlay.

pitagórica

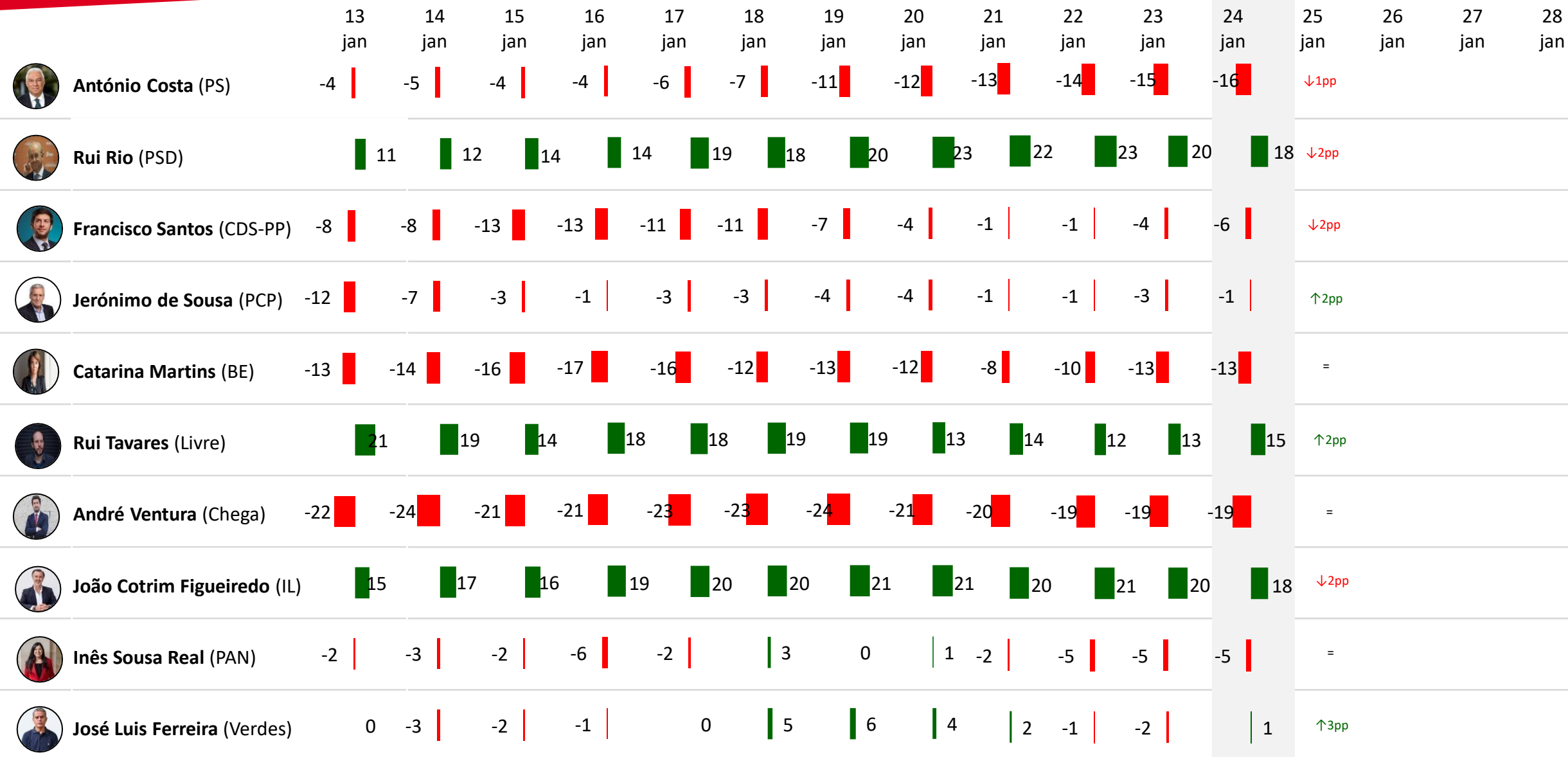
investigação e estudos de mercado

# EXPOSIÇÃO MEDIÁTICA

## EXPOSIÇÃO MEDIÁTICA

## Impacto da exposição mediática

Face à opinião que tinha sobre esse candidato diria que aquilo que viu/ouviu ou leu sobre esse candidato?

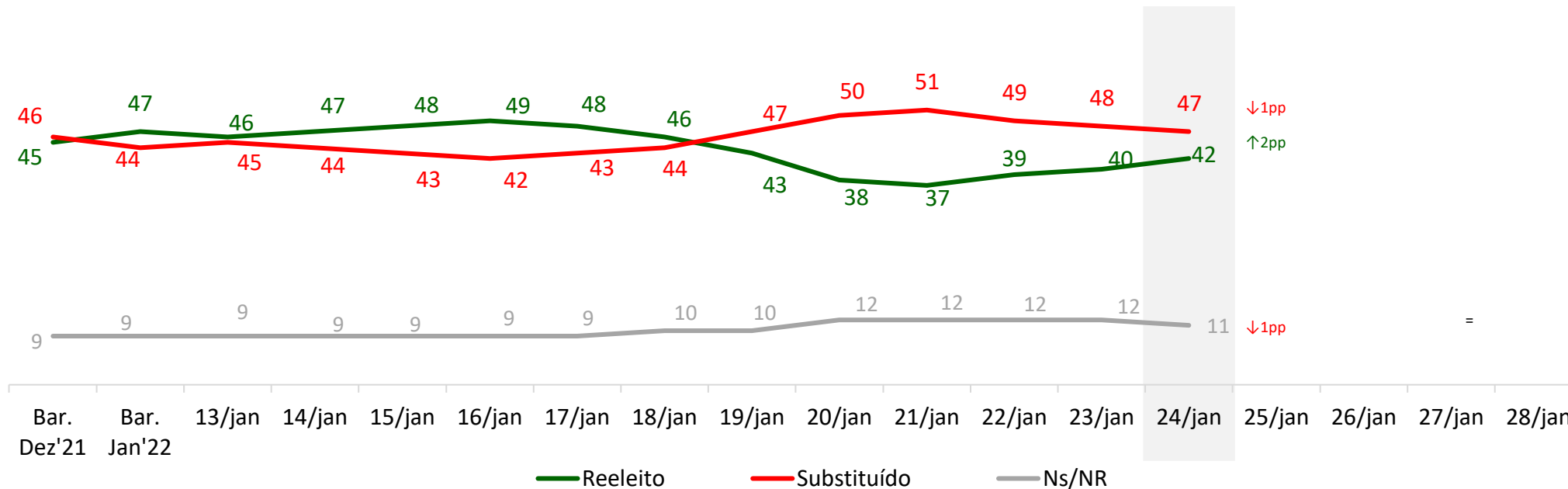


↓ ↑ = Variações face a 23 jan'22

\*Nota técnica: para a construção deste saldo, calculou-se a diferença entre a percentagem de respostas “melhorou opinião” pelas “piorou opinião”, ignorando-se as “manteve opinião”

# Reeleição do Primeiro-Ministro António Costa

Na sua opinião o atual primeiro-ministro António Costa deveria ser reeleito ou substituído?

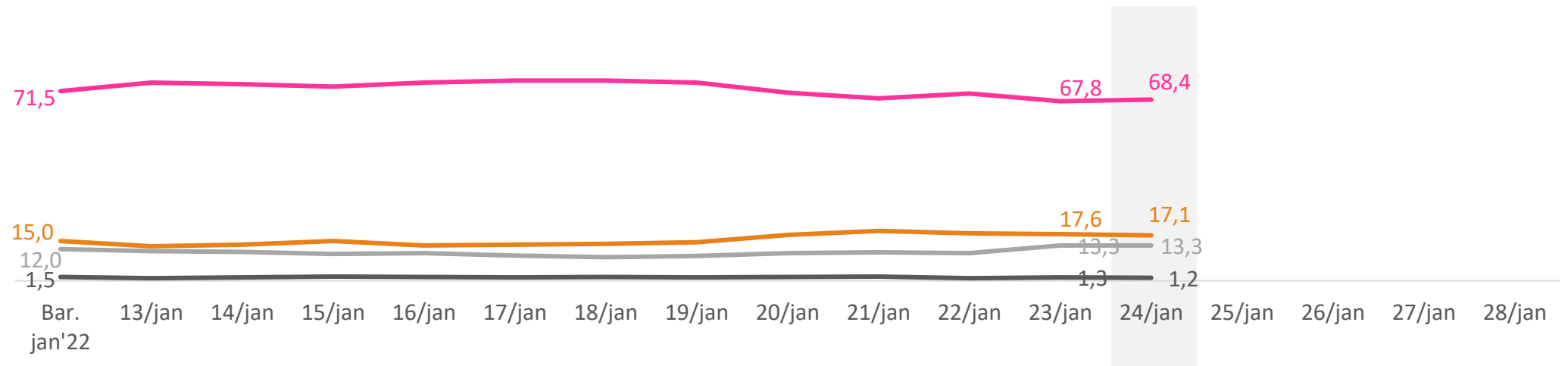


↓ ↑ = Variações face a 23 jan'22

\*Nota técnica: para a construção deste saldo, calculou-se a diferença entre a percentagem de respostas "Reeleito" pelas "substituído" ERC

## Perceção antecipada do vencedor

Independentemente da sua intenção de voto, qual dos partidos ganharia as eleições legislativas?

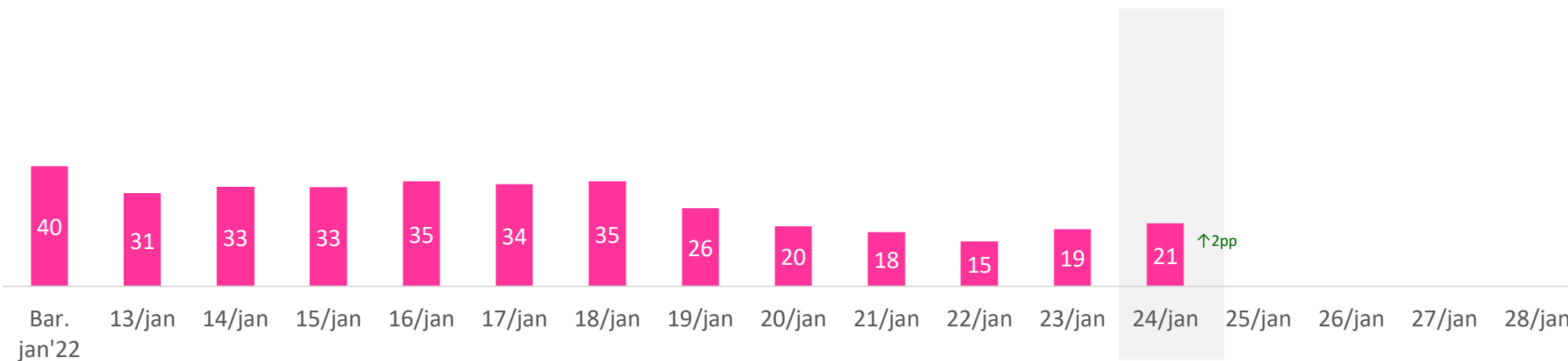
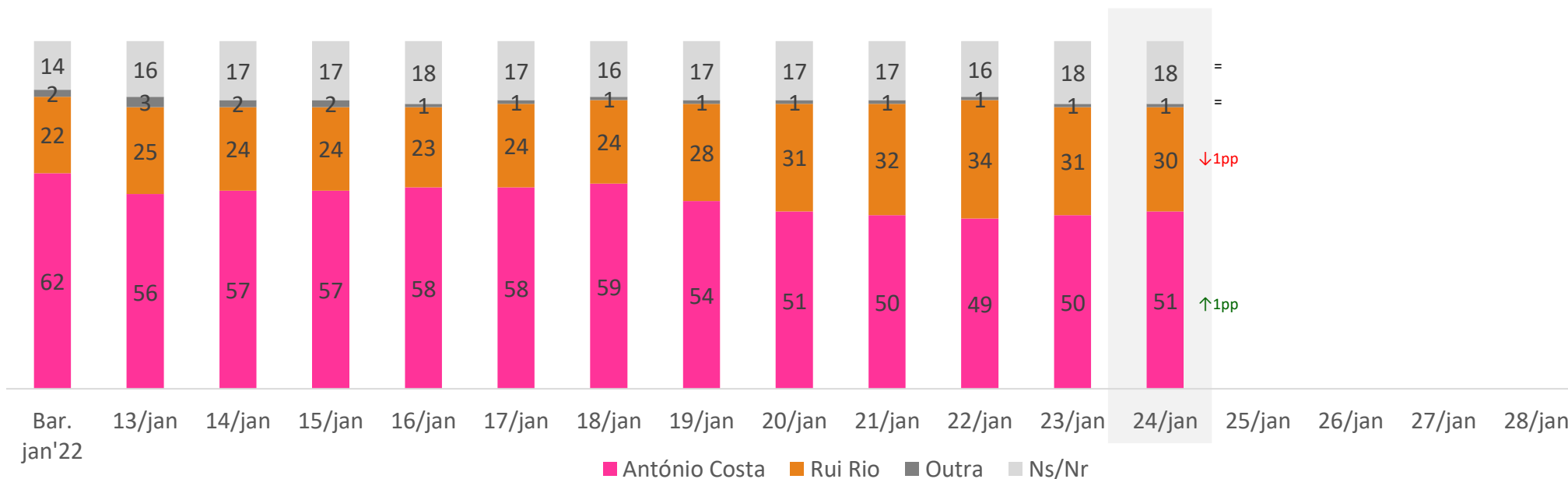


— António Costa (PS)      — Rui Rio (PSD)      — Outros      — Ns/Nr

	Bar. jan'22	13/jan	14/jan	15/jan	16/jan	17/jan	18/jan	19/jan	20/jan	21/jan	22/jan	23/jan	24/jan	
António Costa (PS)	71,5	74,8	74,2	73,2	74,8	75,5	75,5	74,7	70,9	68,8	70,6	67,8	68,4	↑0,6pp
Rui Rio (PSD)	15,0	13,0	13,7	15,0	13,3	13,7	14,0	14,6	17,3	18,9	17,9	17,6	17,1	↓0,5pp
Outros	1,5	1,0	1,3	1,6	1,5	1,3	1,5	1,3	1,5	1,6	1,0	1,3	1,2	↓0,1pp
Ns/Nr	12,0	11,2	10,9	10,2	10,4	9,5	9,0	9,4	10,4	10,7	10,5	13,3	13,3	=

# Maior capacidade para reunir apoios para Primeiro-Ministro

Na sua opinião quem irá conseguir reunir os apoios necessários para ser primeiro-ministro?

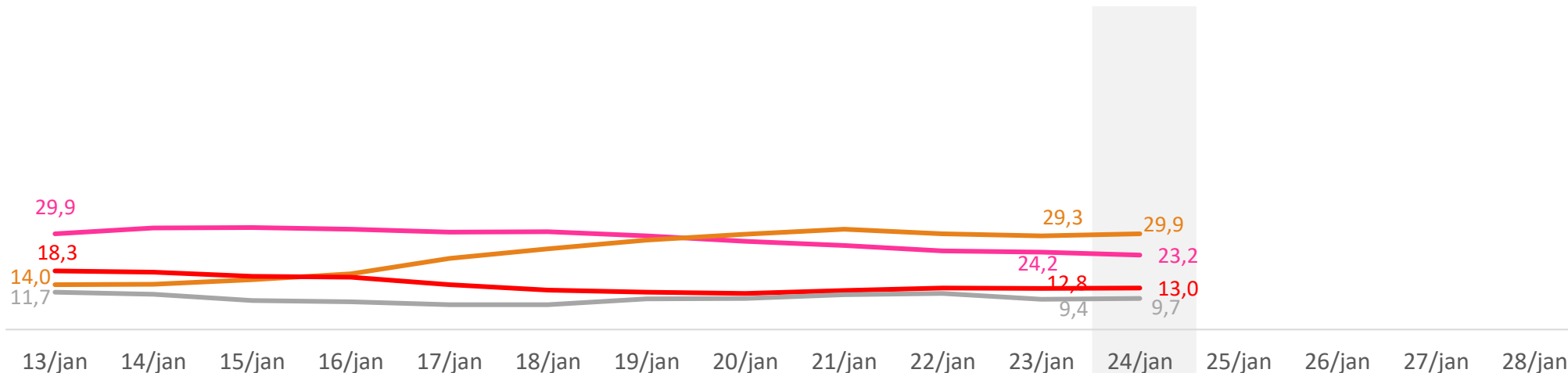


↓ ↑ = Variações face a 23 jan'22

\*Nota técnica: para a construção deste saldo, calculou-se a diferença entre a percentagem de respostas “António Costa” pelas “Rui Rio”, ignorando-se as “manteve opinião”

# Acompanhamento Campanha

Do que viu/ouviu falar, quem na sua opinião tem tido melhores performances nesses debates e/ou entrevistas?



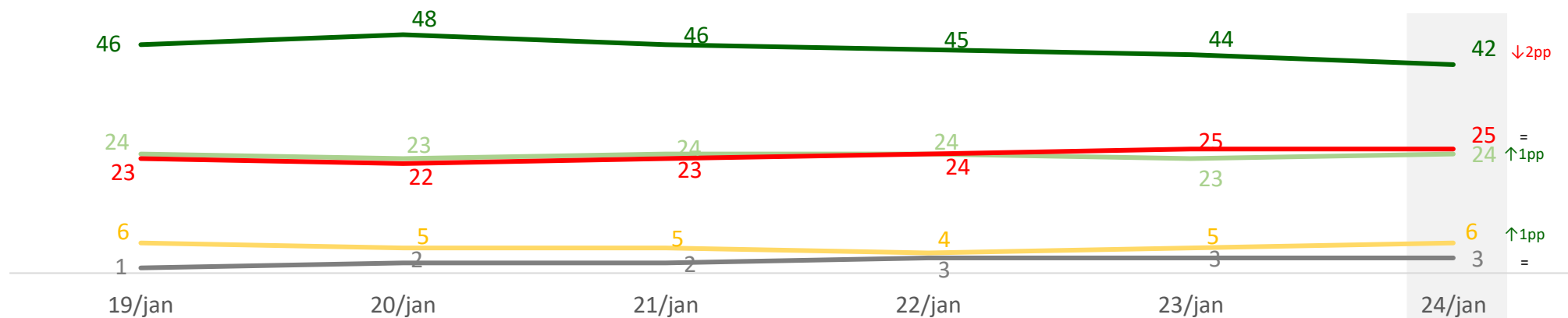
António Costa      Rui Rio      Não assistiu a nenhum debate      Ns/Nr

	13/jan	14/jan	15/jan	16/jan	17/jan	18/jan	19/jan	20/jan	21/jan	22/jan	23/jan	24/jan	
António Costa	29,9	31,7	31,9	31,3	30,4	30,6	29,3	27,6	26,2	24,5	24,2	23,2	↓1,0pp
Rui Rio	14,0	14,1	15,6	17,4	22,2	25,2	28,0	29,8	31,3	29,9	29,3	29,9	↑0,6pp
Francisco Santos	2,5	3,3	3,3	3,8	3,5	2,8	2,5	1,5	1,2	1,2	1,6	1,8	↑0,2pp
Jerónimo de Sousa	0,8	0,7	1,0	0,8	0,8	0,8	0,5	0,5	0,5	0,3	0,2	0,0	↓0,2pp
Catarina Martins	3,3	3,5	3,6	3,5	3,1	2,5	1,6	1,5	2,1	2,8	4,1	4,4	↑0,3pp
Rui Tavares	4,6	4,4	4,8	4,3	5,1	5,1	4,9	4,3	3,1	2,8	2,8	3,0	↑0,2pp
André Ventura	9,7	8,4	8,2	7,1	6,3	5,3	4,4	5,1	5,1	5,1	5,9	5,3	↓0,6pp
João Cotrim Figueiredo	4,3	4,4	5,8	6,7	6,6	7,2	6,9	8,1	7,2	8,7	9,2	9,2	=
Inês Sousa Real	1,0	0,5	0,2	0,2	0,3	0,5	0,7	0,7	0,3	0,5	0,5	0,5	=
Não assistiu a nenhum debate	18,3	17,9	16,6	16,3	14,0	12,3	11,7	11,3	12,2	13,0	12,8	13,0	↑0,2pp
Ns/Nr	11,7	11,0	9,0	8,7	7,7	7,7	9,5	9,7	10,9	11,2	9,4	9,7	↑0,3pp

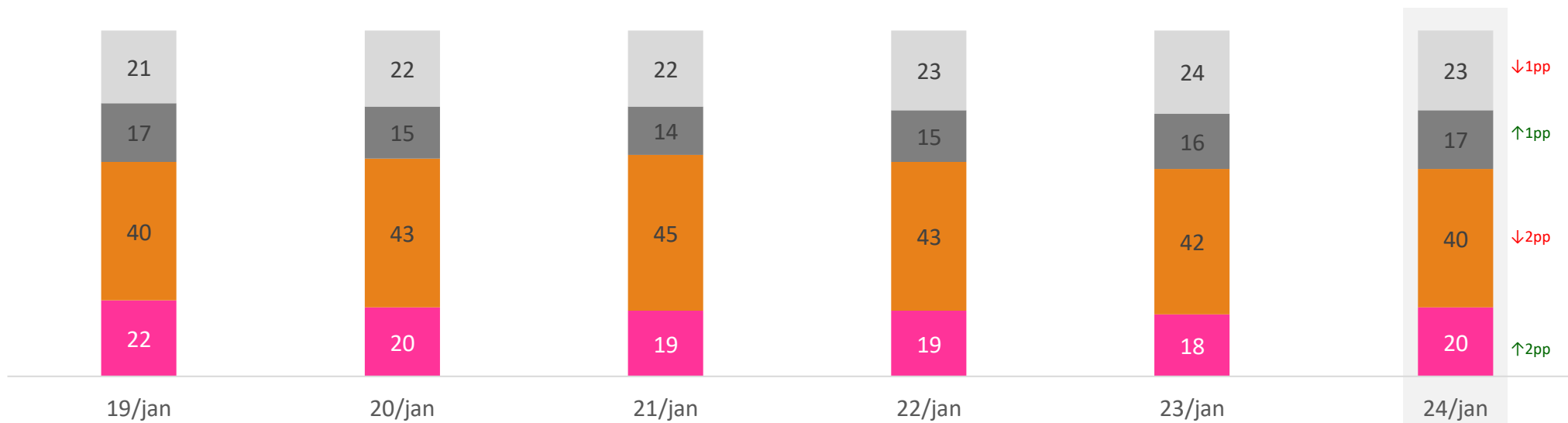


## Debate televisivo

Assistiu ao debate televisivo no dia 13 de janeiro entre António Costa e Rui Rio? Quem foi o vencedor do debate?



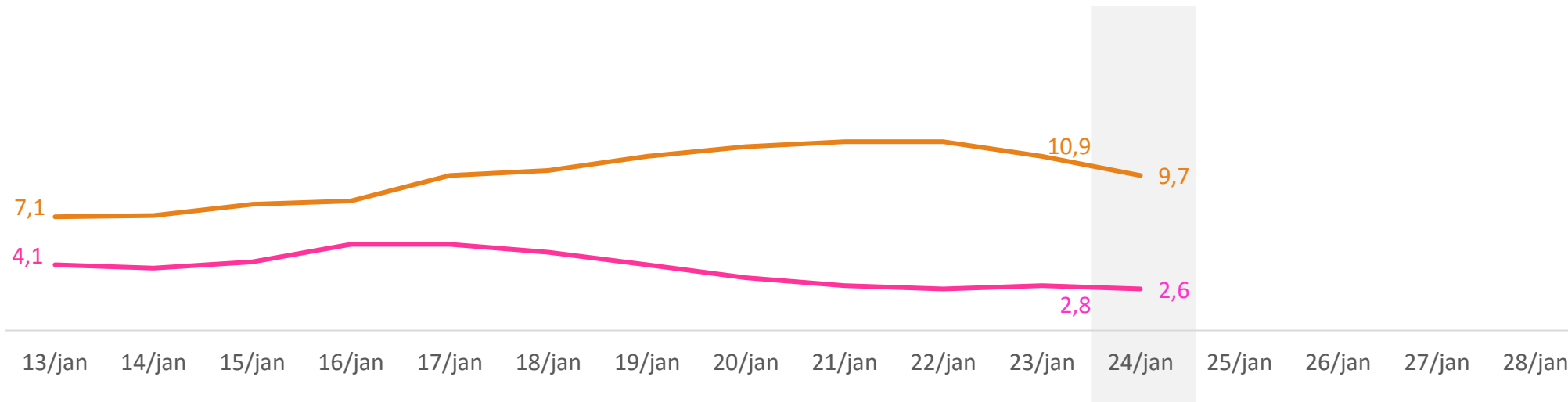
— Assistiu a todo o debate  
 — Assistiu apenas a uma parte  
 — Assistiu ao resumo  
 — Não assistiu  
 — Não tem conhecimento do debate



■ António Costa  
 ■ Rui Rio  
 ■ Empataram  
 ■ Ns/Nr

## Partidos com desempenho positivo

Existe algum partido/candidato que o esteja a surpreender pela positiva nesta campanha?

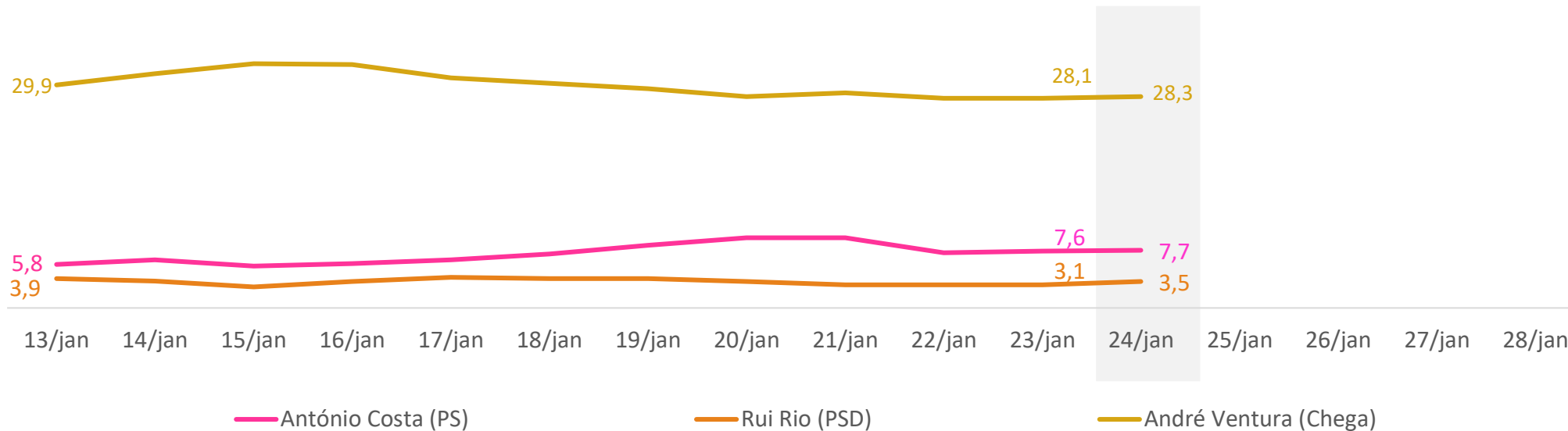


	13/jan	14/jan	15/jan	16/jan	17/jan	18/jan	19/jan	20/jan	21/jan	22/jan	23/jan	24/jan	25/jan	26/jan	27/jan	28/jan	
António Costa (PS)	4,1	3,9	4,3	5,4	5,4	4,9	4,1	3,3	2,8	2,6	2,8	2,6					↓0,2pp
Rui Rio (PSD)	7,1	7,2	7,9	8,1	9,7	10,0	10,9	11,5	11,8	11,8	10,9	9,7					↓1,2pp
Francisco Santos (CDS-PP)	3,9	4,8	4,1	4,4	3,8	3,5	3,6	2,8	2,5	2,3	2,3	2,6					↑0,3pp
Jerónimo de Sousa (PCP)	0,2	0,2	0,3	0,7	0,5	0,8	0,7	0,5	0,7	0,3	0,7	0,8					↑0,1pp
Catarina Martins (BE)	3,3	3,3	3,0	2,8	2,3	1,6	1,5	2,0	2,1	2,6	3,1	3,0					↓0,1pp
Rui Tavares (Livre)	9,4	10,5	9,5	9,5	10,4	10,0	10,7	9,2	7,7	7,7	7,1	7,9					↑0,8pp
André Ventura (Chega)	5,6	5,4	5,8	5,8	6,4	5,4	4,6	4,1	3,5	3,6	3,3	3,9					↑0,6pp
João Cotrim Figueiredo (IL)	10,0	10,7	12,0	12,3	12,3	13,0	15,1	17,4	17,9	18,9	17,9	18,6					↑0,7pp
Inês Sousa Real (PAN)	2,3	1,3	1,3	1,2	2,1	2,6	3,6	3,9	3,3	3,3	2,6	2,5					↓0,1pp
Nenhum	49,2	48,4	47,7	45,7	43,8	44,1	41,4	42,4	44,2	43,4	46,1	44,1					↓2,0pp
Ns/Nr	4,9	4,3	3,9	3,9	3,1	3,8	3,8	2,8	3,3	3,1	3,0	3,9					↑0,9pp

↓ ↑ = Variações face a 23 jan'22

## Partidos com desempenho negativo

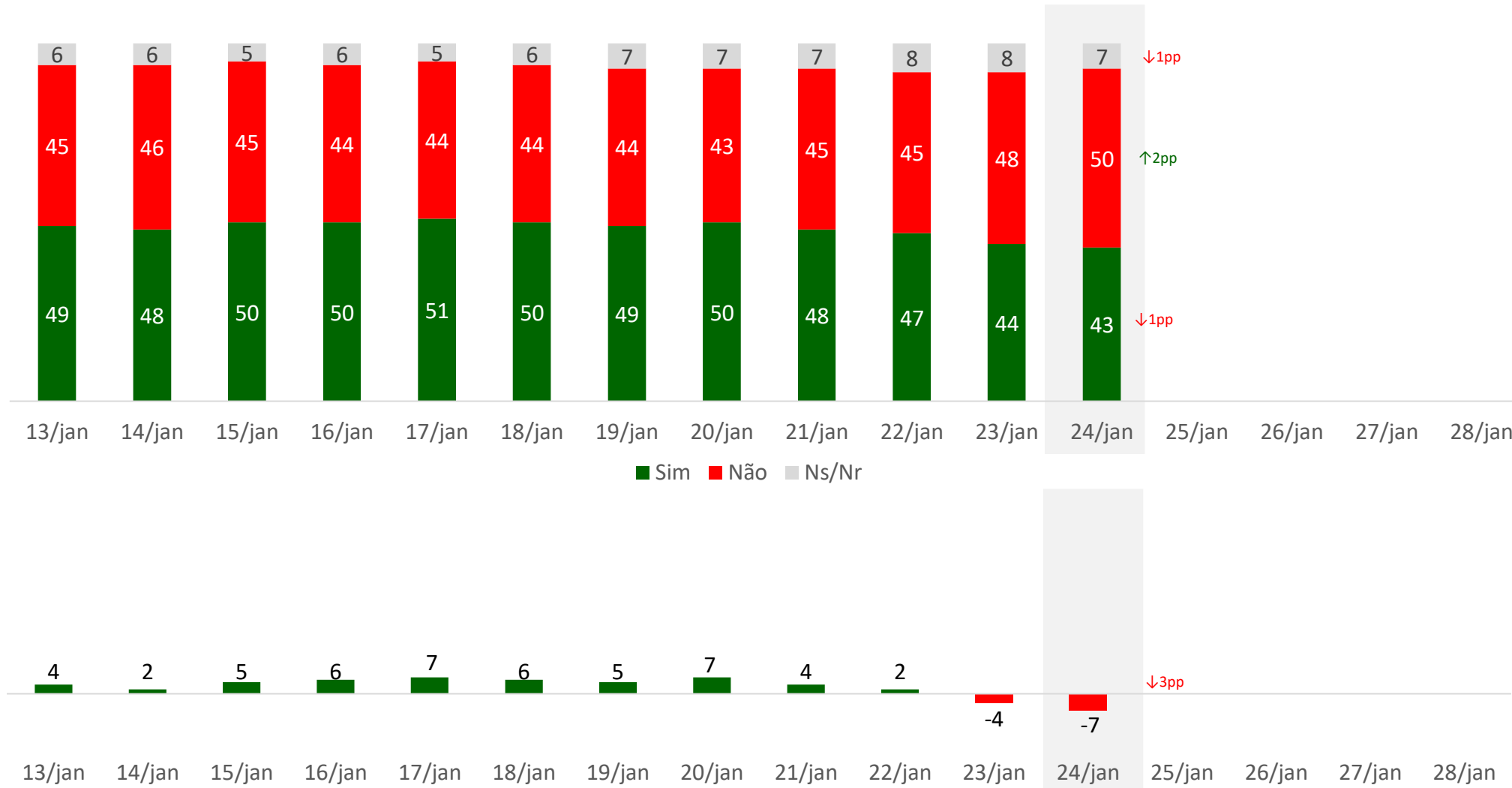
Existe algum partido/candidato que o esteja a surpreender pela positiva nesta campanha?



António Costa (PS)	5,8	6,4	5,6	5,9	6,4	7,2	8,4	9,4	9,4	7,4	7,6	7,7	↑0,1pp
Rui Rio (PSD)	3,9	3,6	2,8	3,5	4,1	3,9	3,9	3,5	3,1	3,1	3,1	3,5	↑0,4pp
Francisco Santos (CDS-PP)	4,8	4,9	5,1	5,9	6,6	6,9	7,9	7,4	6,3	6,1	5,3	5,4	↑0,1pp
Jerónimo de Sousa (PCP)	5,3	4,8	2,6	2,0	1,0	1,0	1,0	1,2	1,3	1,0	1,2	1,6	↑0,4pp
Catarina Martins (BE)	8,4	9,0	9,5	9,2	9,0	6,9	6,4	6,7	6,4	8,9	9,5	9,9	↑0,4pp
Rui Tavares (Livre)	0,8	0,8	0,7	0,3	0,5	0,3	0,7	0,7	0,8	0,8	0,7	0,7	=
André Ventura (Chega)	29,9	31,4	32,7	32,6	30,8	30,1	29,4	28,3	28,8	28,1	28,1	28,3	↑0,2pp
João Cotrim Figueiredo (IL)	1,2	1,3	0,8	0,7	0,5	0,3	1,0	1,2	1,0	1,2	0,8	0,7	↓0,1pp
Inês Sousa Real (PAN)	3,3	3,0	3,9	3,8	4,3	3,9	3,3	3,6	3,1	4,4	4,9	5,1	↑0,2pp
Nenhum	30,8	28,9	30,8	30,8	32,6	34,2	33,1	33,7	34,4	34,0	34,2	32,2	↓2,0pp
Ns/Nr	5,8	5,6	5,4	5,4	4,3	5,1	4,9	4,4	5,3	4,8	4,4	4,8	↑0,4pp

# Utilidade de uma maioria absoluta em Portugal

Na sua opinião era útil para Portugal uma maioria absoluta?



↓ ↑ = Variações face a 23 jan'22

\*Nota técnica: para a construção deste saldo, calculou-se a diferença entre a percentagem de respostas "Sim" pelas "Não"

A close-up photograph of a person's hand inserting a white ballot into a slot on a ballot box. The scene is dimly lit with a blue tint, and the background is blurred. In the top right corner, there is a red triangle pointing downwards.

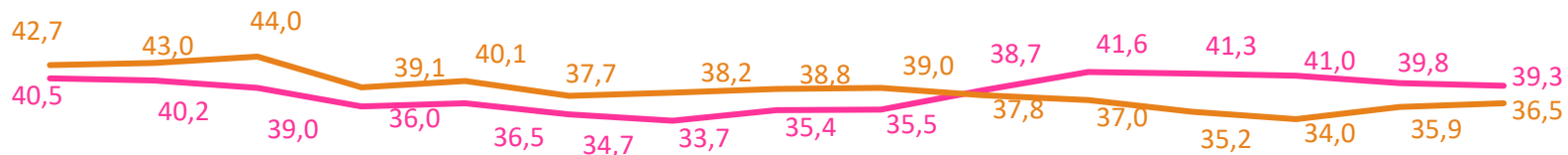
pitagórica

investigação e estudos de mercado

**VOTO**

## Rejeição de Voto (não votava de certeza)

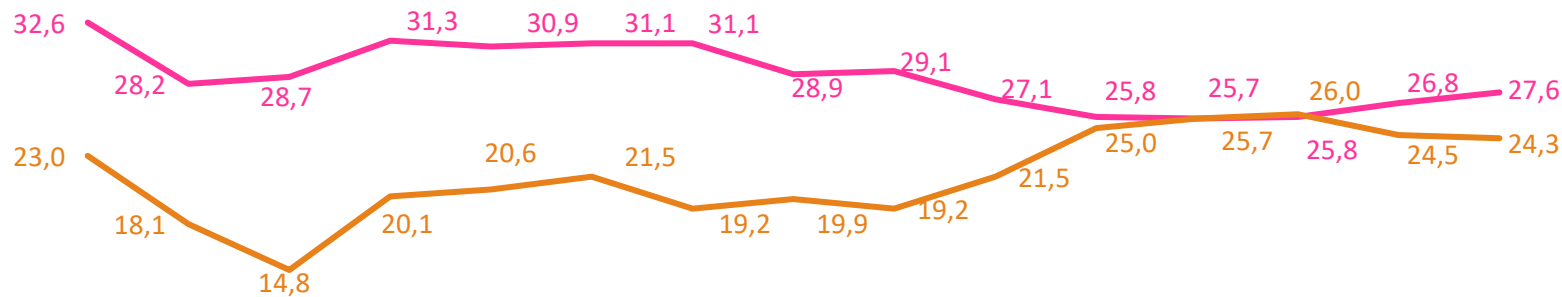
Vou ler-lhe o nome dos líderes de partidos que ganharam representação na Assembleia da República, gostaria que me dissesse se nas próximas eleições legislativas



	Bar Nov21	Bar. Dez'21	Bar. Jan'22	13 jan	14 jan	15 jan	16 jan	17 jan	18 jan	19 jan	20 jan	21 jan	22 jan	23 jan	24 jan	25 jan	26 jan	27 jan	28 jan	
António Costa (PS)	40,5	40,2	39,0	36,0	36,5	34,7	33,7	35,4	35,5	38,7	41,6	41,3	41,0	39,8	39,3					↓0,5pp
Rui Rio (PSD)	42,7	43,0	44,0	39,1	40,1	37,7	38,2	38,8	39,0	37,8	37,0	35,2	34,0	35,9	36,5					↑0,6pp
Francisco Santos (CDS-PP)	77,4	82,7	81,7	73,2	73,4	74,0	75,0	77,5	78,1	77,5	76,5	75,7	75,0	75,2	74,8					↓0,4pp
Jerónimo Sousa (CDU)	76,6	76,3	77,8	78,5	78,1	77,0	75,8	76,0	76,0	78,5	78,6	78,3	78,5	76,8	77,1					↑0,3pp
Catarina Martins (BE)	65,4	70,2	66,3	65,6	67,4	67,9	67,3	68,6	67,8	67,9	68,4	68,8	67,8	68,1	67,6					↓0,5pp
Rui Tavares (Livre)	76,3	76,5	78,0	73,5	75,3	75,2	75,5	77,8	77,5	77,0	76,0	73,4	71,4	70,7	70,6					↓0,1pp
André Ventura (Chega)	80,6	85,3	82,7	81,4	80,8	79,8	81,1	82,4	83,2	84,5	82,6	80,1	79,3	78,6	78,9					↑0,3pp
João C. Figueiredo (IL)	64,6	65,1	66,3	63,5	66,0	66,3	66,4	66,0	63,5	61,8	57,9	57,6	56,9	54,3	55,6					↑1,3pp
Inês Sousa Real (PAN)	71,2	74,7	77,3	74,2	76,3	74,5	73,0	73,7	73,8	74,5	73,4	73,0	72,9	73,4	74,7					↑1,3pp
José Luís Ferreira (Verdes)	74,2	72,5	76,3	77,5	76,6	75,7	75,2	78,0	78,8	79,1	77,6	77,0	76,6	75,3	77,0					↑1,7pp

## Firmeza de Voto (votava de certeza)

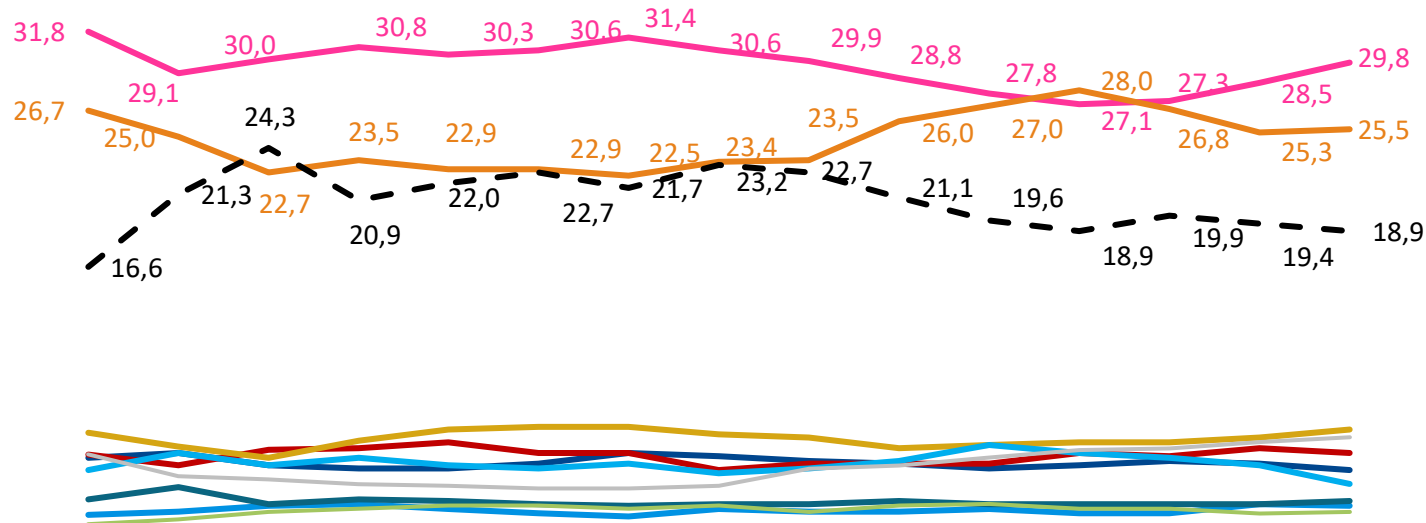
Vou ler-lhe o nome dos líderes de partidos que ganharam representação na Assembleia da República, gostaria que me dissesse se nas próximas eleições legislativas



	Bar. Nov21	Bar. Dez21	Bar. Jan'22	13 jan	14 jan	15 jan	16 jan	17 jan	18 jan	19 jan	20 jan	21 jan	22 jan	23 jan	24 jan	25 jan	26 jan	27 jan	28 jan			
António Costa (PS)	32,6	28,2	28,7	31,3	30,9	31,1	31,1	28,9	29,1	27,1	25,8	25,7	25,8	26,8	27,6						↑0,8pp	
Rui Rio (PSD)	23,0	18,1	14,8	20,1	20,6	21,5	19,2	19,9	19,2	21,5	25,0	25,7	26,0	24,5	24,3							↓0,2pp
Francisco Santos (CDS-PP)	4,6	1,4	1,5	2,5	2,6	3,0	2,3	2,5	2,5	2,5	3,6	2,8	2,8	2,8	2,5							↓0,3pp
Jerónimo Sousa (CDU)	8,0	3,7	4,5	3,3	3,5	3,9	3,6	4,4	4,4	3,9	4,8	4,1	3,5	3,6	3,1							↓0,5pp
Catarina Martins (BE)	9,8	5,0	5,5	4,3	4,8	4,8	4,6	4,4	4,8	4,8	5,9	5,6	6,1	7,1	6,9							↓0,2pp
Rui Tavares (Livre)	3,4	1,6	1,8	2,1	3,0	3,1	3,1	3,5	3,1	2,8	2,6	3,0	3,5	3,1	3,0							↓0,1pp
André Ventura (Chega)	6,1	4,2	4,7	5,9	6,1	6,1	5,4	4,6	4,9	4,6	4,6	5,6	5,3	5,4	6,7							↑1,3pp
João C. Figueiredo (IL)	8,2	4,0	3,7	6,1	6,4	7,1	6,4	5,8	5,3	5,1	7,6	7,2	8,2	8,2	6,9							↓1,3pp
Inês Sousa Real (PAN)	5,4	2,2	1,0	3,6	3,6	3,1	2,3	3,0	2,5	2,1	3,0	2,6	2,8	3,1	3,1							=
José Luís Ferreira (Verdes)	4,0	1,8	1,0	1,0	1,2	1,0	0,8	1,0	1,0	1,2	1,0	1,0	1,0	1,2	1,0							↓0,2pp

# Voto S/Distribuição Indecisos

Se as eleições legislativas se realizassem neste momento, em que partido votaria?



**SEM DISTRIBUIÇÃO INDECISOS**

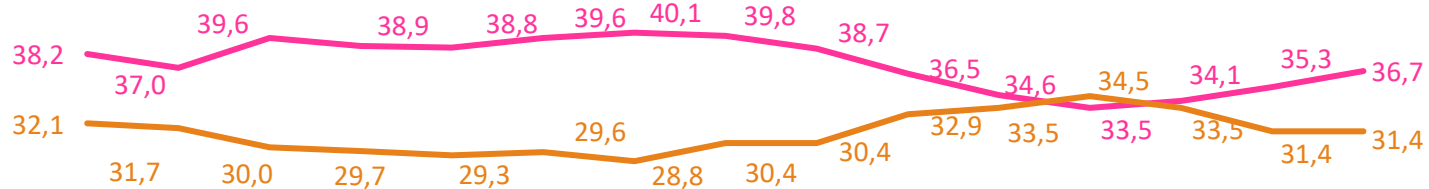
**PS e o PSD estão separados por 4,3 pp.**

	Bar. Nov	Bar. Dez	Bar. Jan	13 Jan 01	14 Jan 01	15 Jan 01	16 Jan 01	17 Jan 01	18 Jan 01	19 Jan 01	20 Jan 01	21 Jan 01	22 Jan 01	23 Jan 01	24 Jan 01	25 Jan 01	26 Jan 01	27 Jan 01	28 Jan 01	Intervalos		
	Min.	Máx.																	Min.	Máx.		
António Costa (PS)	31,8	29,1	30,0	30,8	30,3	30,6	31,4	30,6	29,9	28,8	27,8	27,1	27,3	28,5	29,8						↑1,3pp	26,1 - 33,5
Rui Rio (PSD)	26,7	25,0	22,7	23,5	22,9	22,9	22,5	23,4	23,5	26,0	27,0	28,0	26,8	25,3	25,5						↑0,2pp	22,0 - 29,0
Francisco Santos (CDS-PP)	0,6	0,8	1,2	1,3	1,0	0,7	0,5	1,0	0,8	0,8	1,0	0,7	0,7	1,3	1,2						↓0,1pp	0,3 - 2,1
Jerónimo Sousa (CDU)	4,3	4,6	3,8	3,6	3,6	3,9	4,6	4,4	4,1	3,9	3,6	3,8	4,1	3,9	3,5						↓0,4pp	2,0 - 5,0
Catarina Martins (BE)	4,5	3,8	4,8	4,9	5,3	4,6	4,6	3,5	3,9	3,9	3,9	4,6	4,4	4,9	4,6						↓0,3pp	2,9 - 6,3
Inês Sousa Real (PAN)	1,6	2,4	1,3	1,6	1,5	1,3	1,2	1,3	1,3	1,5	1,3	1,3	1,3	1,3	1,5						↑0,2pp	0,5 - 2,5
Rui Tavares (Livre)	0,0	0,3	0,8	1,0	1,2	1,2	1,0	1,2	0,8	1,2	1,3	1,0	1,0	0,7	0,8						↑0,1pp	0,1 - 1,5
André Ventura (Chega)	5,9	5,0	4,3	5,4	6,1	6,3	6,3	5,8	5,6	4,9	5,1	5,3	5,3	5,6	6,1						↑0,5pp	4,2 - 8,0
João C. Figueiredo (IL)	3,5	4,6	3,8	4,3	3,8	3,6	3,9	3,3	3,6	4,1	5,1	4,6	4,3	3,8	2,6						↓1,2pp	1,3 - 3,9
Indecisos	16,6	21,3	24,3	20,9	22,0	22,7	21,7	23,2	22,7	21,1	19,6	18,9	19,9	19,4	18,9						↓0,5pp	15,7 - 22,1
Outros/Branco e Nulos	4,5	3,1	2,9	2,6	2,5	2,3	2,3	2,5	3,6	3,8	4,3	4,8	4,9	5,3	5,6						↑0,3pp	3,7 - 7,5




# Voto C/Distribuição Indecisos

Se as eleições legislativas se realizassem neste momento, em que partido votaria?



**COM DISTRIBUIÇÃO INDECISOS**

**PS e o PSD estão separados por 5,3**

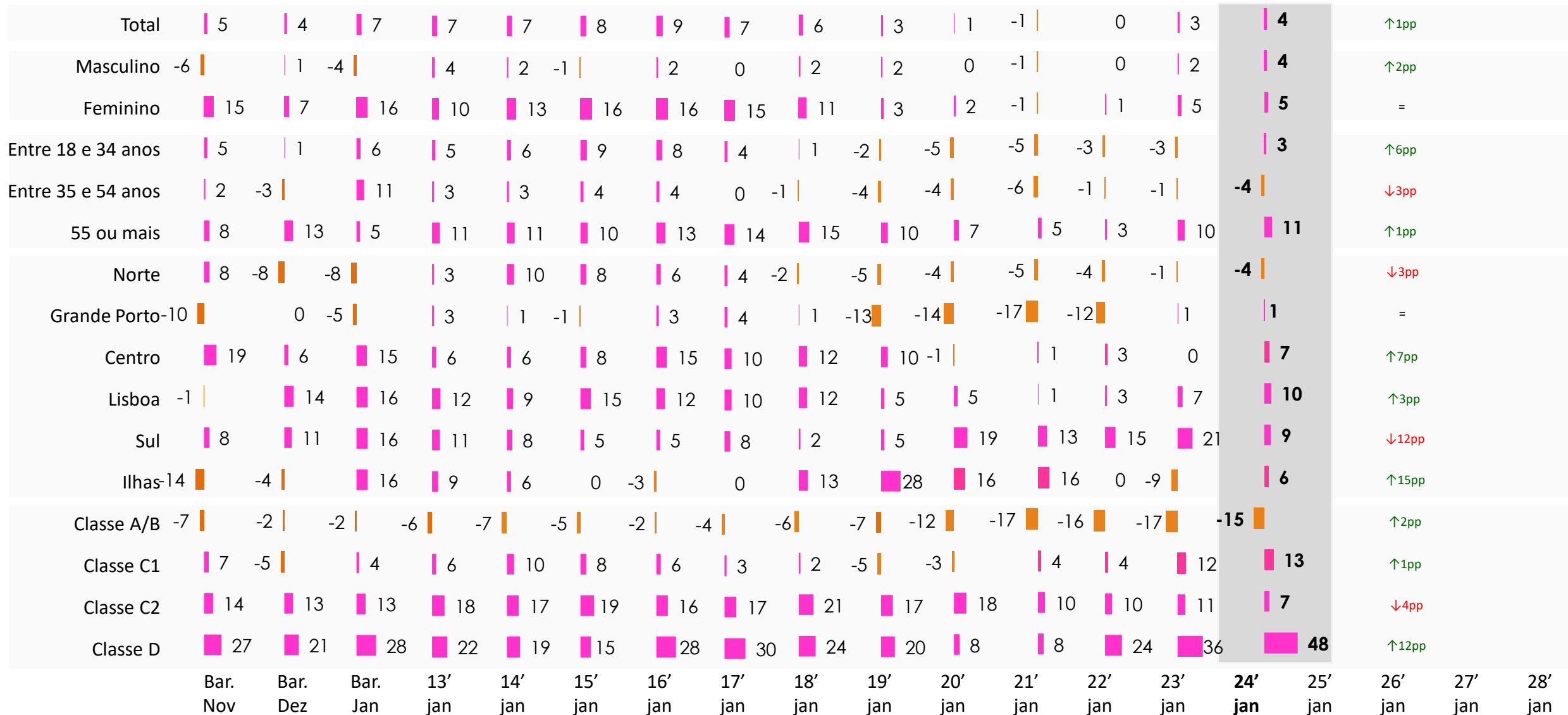


	Bar. Nov	Bar. Dez	Bar. Jan	13 01	14 01	15 01	16 01	17 01	18 01	19 01	20 01	21 01	22 01	23 01	24 01	25 01	26 01	27 01	28 01	Intervalos			
	Min.	Máx.																					
António Costa (PS)	38,2	37,0	39,6	38,9	38,8	39,6	40,1	39,8	38,7	36,5	34,6	33,5	34,1	35,3	36,7						↑1,4pp	32,8	40,6
Rui Rio (PSD)	32,1	31,7	30,0	29,7	29,3	29,6	28,8	30,4	30,4	32,9	33,5	34,5	33,5	31,4	31,4						=	27,6	35,2
Francisco Santos (CDS-PP)	0,8	1,0	1,5	1,7	1,3	0,9	0,6	1,3	1,1	1,0	1,2	0,8	0,8	1,6	1,4						↓0,2pp	0,4	2,4
Jerónimo Sousa (CDU)	5,2	5,9	5,1	4,6	4,6	5,1	5,9	5,8	5,3	5,0	4,5	4,7	5,1	4,9	4,3						↓0,6pp	2,7	5,9
Catarina Martins (BE)	5,4	4,9	6,4	6,2	6,8	6,0	5,9	4,5	5,1	5,0	4,9	5,7	5,5	6,1	5,7						↓0,4pp	3,8	7,6
Inês Sousa Real (PAN)	1,9	3,0	1,8	2,1	1,9	1,7	1,5	1,7	1,7	1,9	1,6	1,6	1,6	1,6	1,8						↑0,2pp	0,7	2,9
Rui Tavares (Livre)	0,0	0,4	1,1	1,2	1,5	1,5	1,3	1,5	1,1	1,5	1,6	1,2	1,2	0,8	1,0						↑0,2pp	0,2	1,8
André Ventura (Chega)	7,1	6,3	5,7	6,9	7,8	8,1	8,0	7,5	7,2	6,3	6,3	6,5	6,6	6,9	7,5						↑0,6pp	5,4	9,6
João C. Figueiredo (IL)	4,2	5,9	5,1	5,4	4,9	4,7	5,0	4,3	4,7	5,2	6,3	5,7	5,3	4,7	3,2						↓1,5pp	1,8	4,6
Outros/Branco e Nulos	5,1	3,9	3,7	3,3	3,2	3,0	2,9	3,2	4,7	4,8	5,3	5,9	6,2	6,5	6,9						↑0,4pp	4,8	9,0

↓ ↑ = Variações face a 23 jan'22 ERC

# Evolutivo distância entre PS (António Costa) e PSD (Rui Rio) (%) voto direto

Se as eleições legislativas se realizassem neste momento, em que partido votaria?



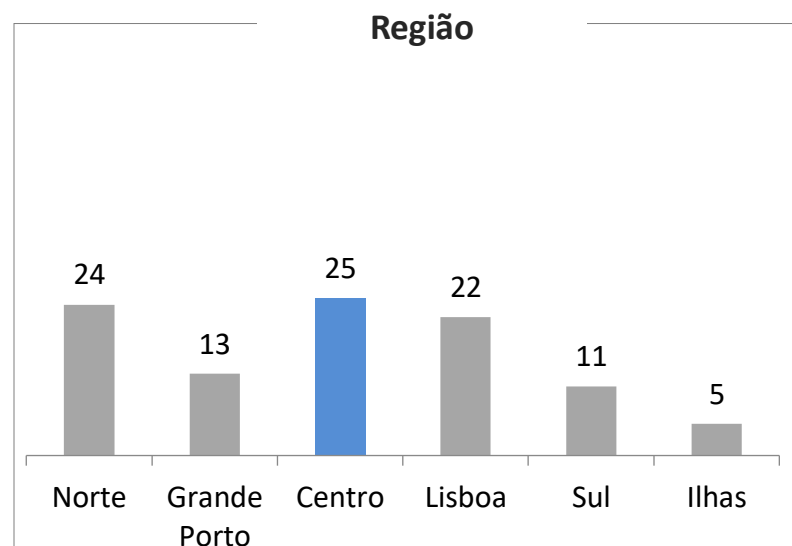
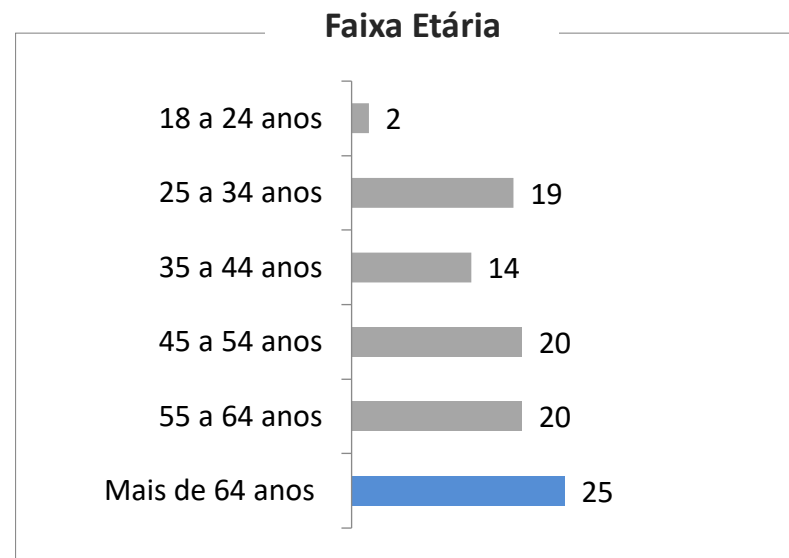
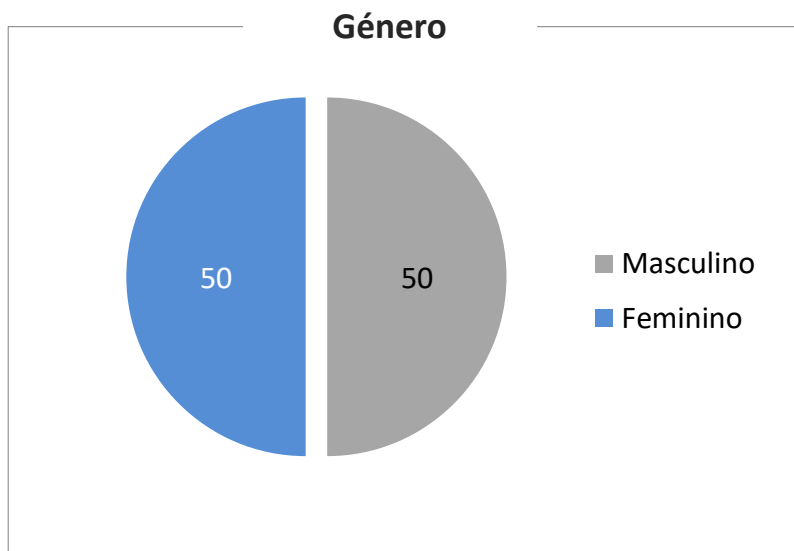
■ PS com maior intenção de voto  
■ PPD/PSD com maior intenção de voto



pitagórica  
s.a.

investigação e estudos de mercado

**CARACTERIZAÇÃO**





**>> OBRIGADO**

**AVISO DE CONFIDENCIALIDADE**

Este documento e todo o seu conteúdo são propriedade intelectual dos autores destinando-se exclusivamente aos intervenientes neste processo.