



**ELEIÇÕES
LEGISLATIVAS**
30 DE JANEIRO DE 2022



pitagórica
s.a.
investigação e estudos de mercado



Day #15



tv*i*

CNN
PORTUGAL

LEGISLATIVAS 2022

Durante 5 dias (24 a 28 de janeiro de 2022) foram recolhidas diariamente pela Pitagórica para a TVI e CNN Portugal uma sub-amostra de 152 entrevistas representativa do universo eleitoral português (não probabilístico) tendo por base os critérios de género, idade e região. O resultado do apuramento dos 4 últimos dias de trabalho de campo, implica uma amostra de 760 indivíduos que para um grau de confiança de 95,5% corresponde a uma margem de erro máxima de $\pm 3,63$. A seleção dos entrevistados foi realizada através de geração aleatória de números de “telemóvel” mantendo a proporção dos 3 principais operadores identificados pelo relatório da ANACOM, sempre que necessário são selecionados aleatoriamente números fixos para apoiar o cumprimento do plano amostral. As entrevistas são recolhidas através de entrevista telefónica (CATI – Computer Assisted Telephone Interviewing).

O estudo tem como objetivo avaliar a opinião dos eleitores portugueses, sobre temas relacionados com as eleições, nomeadamente os principais protagonistas, os momentos da campanha bem como a intenção de voto dos vários partidos. A percentagem de indecisos é de 14,1% que são distribuídos proporcionalmente. A taxa de resposta foi de 57,88% e a direção técnica do estudo é da responsabilidade de Rita Marques da Silva. A ficha técnica completa bem como todos os resultados foram disponibilizados junto da Entidade Reguladora da Comunicação Social que os disponibilizará oportunamente para consulta online.

A person in a dark suit is shown from the side, holding a microphone and speaking. The background is a blurred audience of people. The image has a blue color overlay.

pitagórica

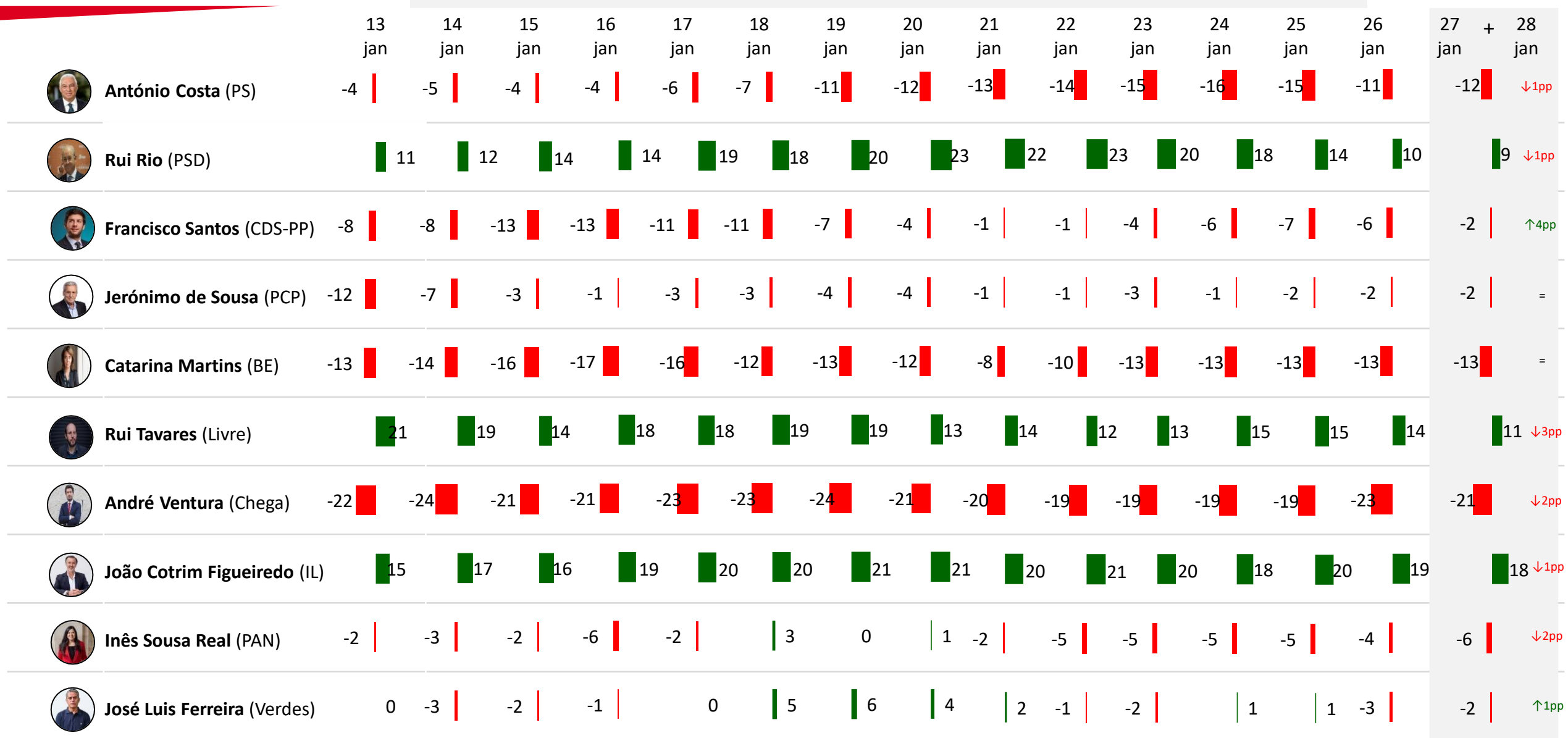
investigação e estudos de mercado

EXPOSIÇÃO MEDIÁTICA

EXPOSIÇÃO MEDIÁTICA

Impacto da exposição mediática

Face à opinião que tinha sobre esse candidato diria que aquilo que viu/ouviu ou leu sobre esse candidato?

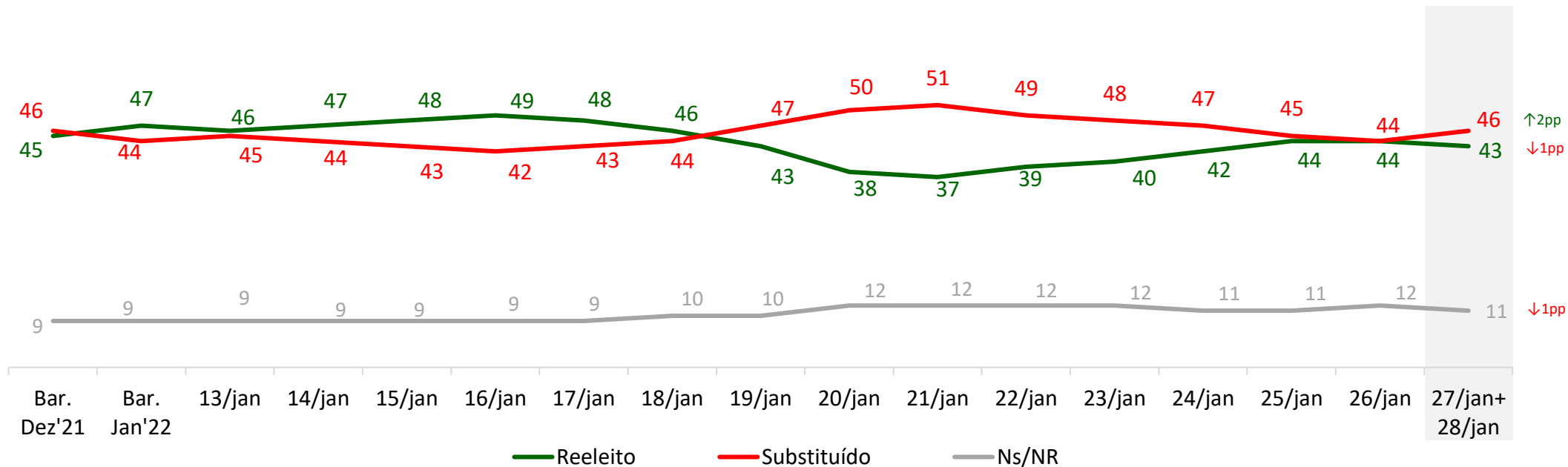


↓ ↑ = Variações face a 26 jan'22

*Nota técnica: para a construção deste saldo, calculou-se a diferença entre a percentagem de respostas “melhorou opinião” pelas “piorou opinião”, ignorando-se as “manteve opinião”

Reeleição do Primeiro-Ministro António Costa

Na sua opinião o atual primeiro-ministro António Costa deveria ser reeleito ou substituído?

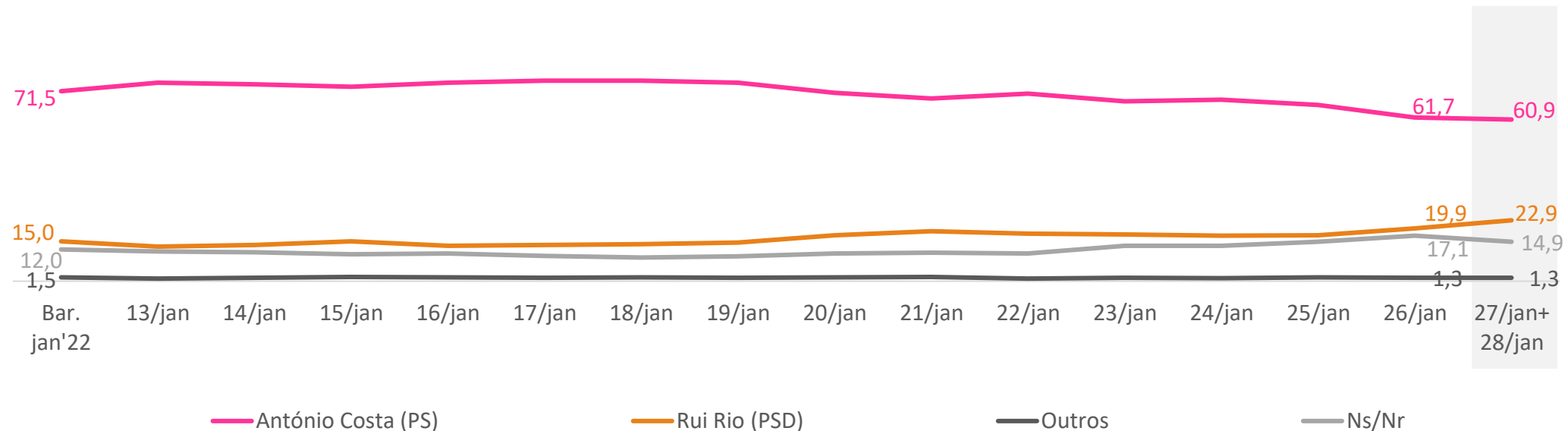


↓ ↑ = Variações face a 26 jan'22

*Nota técnica: para a construção deste saldo, calculou-se a diferença entre a percentagem de respostas "Reeleito" pelas "substituído"

Perceção antecipada do vencedor

Independentemente da sua intenção de voto, qual dos partidos ganharia as eleições legislativas?

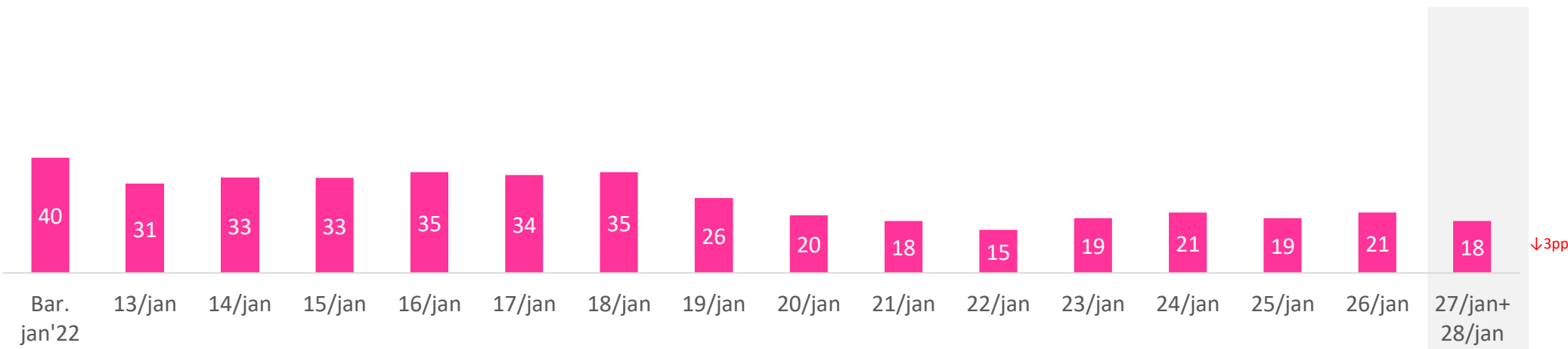
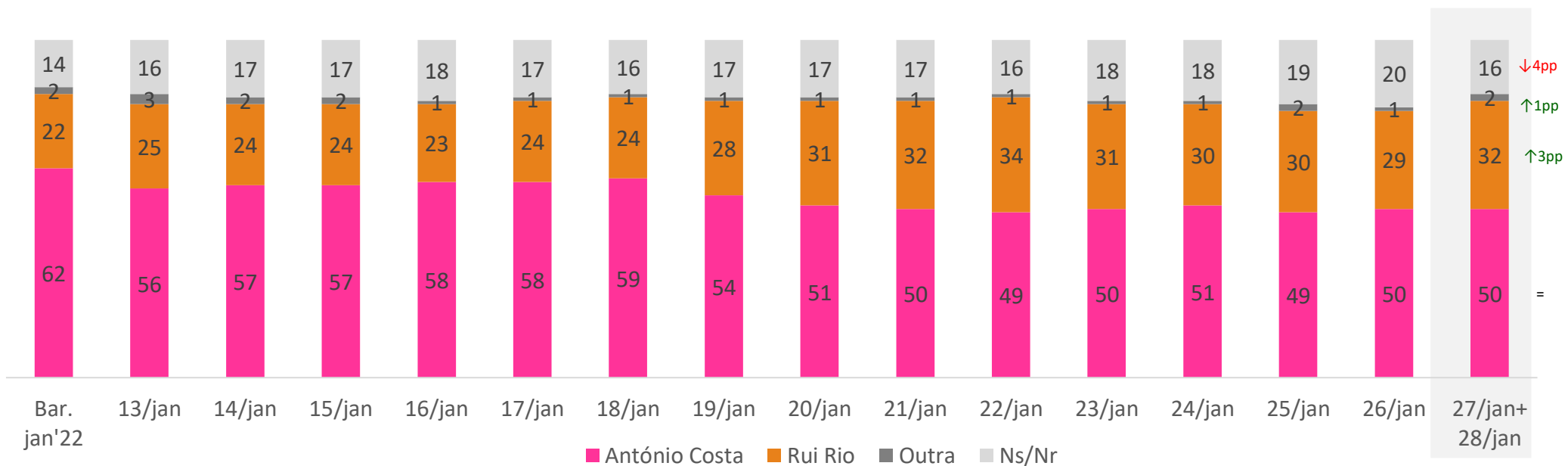


	Bar. jan'22	13/jan	14/jan	15/jan	16/jan	17/jan	18/jan	19/jan	20/jan	21/jan	22/jan	23/jan	24/jan	25/jan	26/jan	27/jan+28/jan	Variacões
António Costa (PS)	71,5	74,8	74,2	73,2	74,8	75,5	75,5	74,7	70,9	68,8	70,6	67,8	68,4	66,4	61,7	60,9	↓0,8pp
Rui Rio (PSD)	15,0	13,0	13,7	15,0	13,3	13,7	14,0	14,6	17,3	18,9	17,9	17,6	17,1	17,3	19,9	22,9	↑3,0pp
Outros	1,5	1,0	1,3	1,6	1,5	1,3	1,5	1,3	1,5	1,6	1,0	1,3	1,2	1,5	1,3	1,3	=
Ns/Nr	12,0	11,2	10,9	10,2	10,4	9,5	9,0	9,4	10,4	10,7	10,5	13,3	13,3	14,8	17,1	14,9	↓2,2pp

↓ ↑ = Variações face a 26 jan'22

Maior capacidade para reunir apoios para Primeiro-Ministro

Na sua opinião quem irá conseguir reunir os apoios necessários para ser primeiro-ministro?

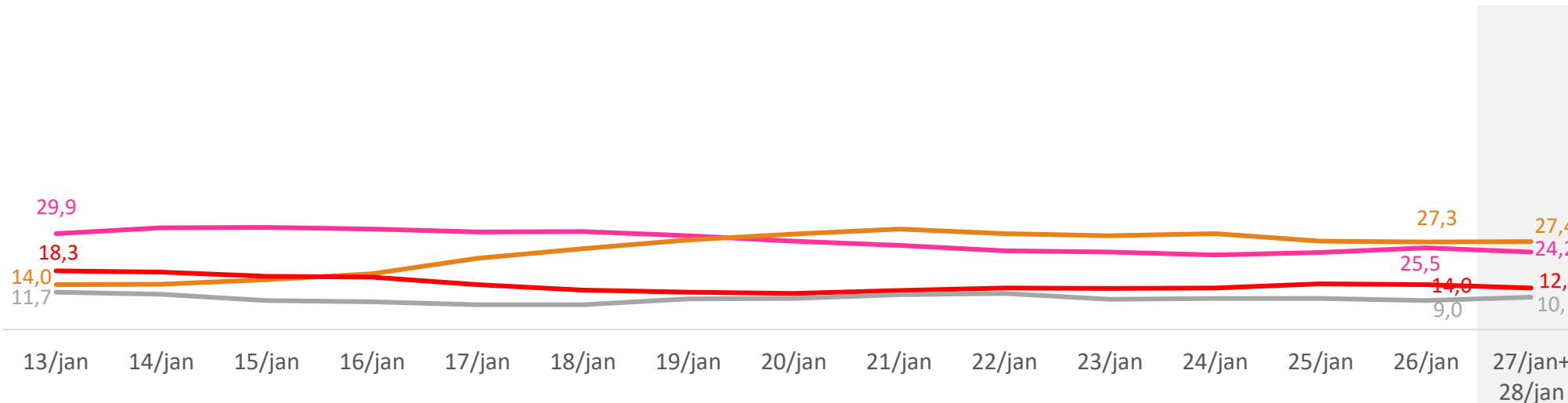


↓ ↑ = Variações face a 26 jan'22

*Nota técnica: para a construção deste saldo, calculou-se a diferença entre a percentagem de respostas “António Costa” pelas “Rui Rio”, ignorando-se as “manteve opinião”

Acompanhamento Campanha

Do que viu/ouviu falar, quem na sua opinião tem tido melhores performances nesses debates e/ou entrevistas?

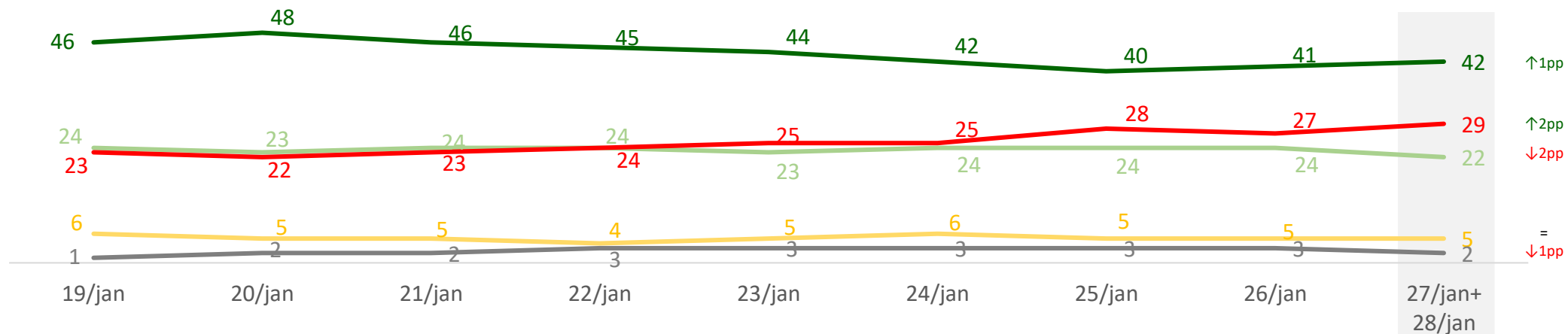


	António Costa	Rui Rio	Não assistiu a nenhum debate	Ns/Nr												
António Costa	29,9	31,7	31,9	31,3	30,4	30,6	29,3	27,6	26,2	24,5	24,2	23,2	24,0	25,5	24,2	↓1,3pp
Rui Rio	14,0	14,1	15,6	17,4	22,2	25,2	28,0	29,8	31,3	29,9	29,3	29,9	27,6	27,3	27,4	↑0,1pp
Francisco Santos	2,5	3,3	3,3	3,8	3,5	2,8	2,5	1,5	1,2	1,2	1,6	1,8	1,6	2,1	1,8	↓0,3pp
Jerónimo de Sousa	0,8	0,7	1,0	0,8	0,8	0,8	0,5	0,5	0,5	0,3	0,2	0,0	0,0	0,5	0,5	=
Catarina Martins	3,3	3,5	3,6	3,5	3,1	2,5	1,6	1,5	2,1	2,8	4,1	4,4	4,4	4,3	3,0	↓1,3pp
Rui Tavares	4,6	4,4	4,8	4,3	5,1	5,1	4,9	4,3	3,1	2,8	2,8	3,0	3,8	4,3	4,9	↑0,6pp
André Ventura	9,7	8,4	8,2	7,1	6,3	5,3	4,4	5,1	5,1	5,1	5,9	5,3	4,4	3,5	3,7	↑0,2pp
João Cotrim Figueiredo	4,3	4,4	5,8	6,7	6,6	7,2	6,9	8,1	7,2	8,7	9,2	9,2	9,5	8,9	9,9	↑1,0pp
Inês Sousa Real	1,0	0,5	0,2	0,2	0,3	0,5	0,7	0,7	0,3	0,5	0,5	0,5	0,5	0,3	0,1	↓0,2pp
Não assistiu a nenhum debate	18,3	17,9	16,6	16,3	14,0	12,3	11,7	11,3	12,2	13,0	12,8	13,0	14,3	14,0	12,9	↓1,1pp
Ns/Nr	11,7	11,0	9,0	8,7	7,7	7,7	9,5	9,7	10,9	11,2	9,4	9,7	9,7	9,0	10,1	↑1,1pp

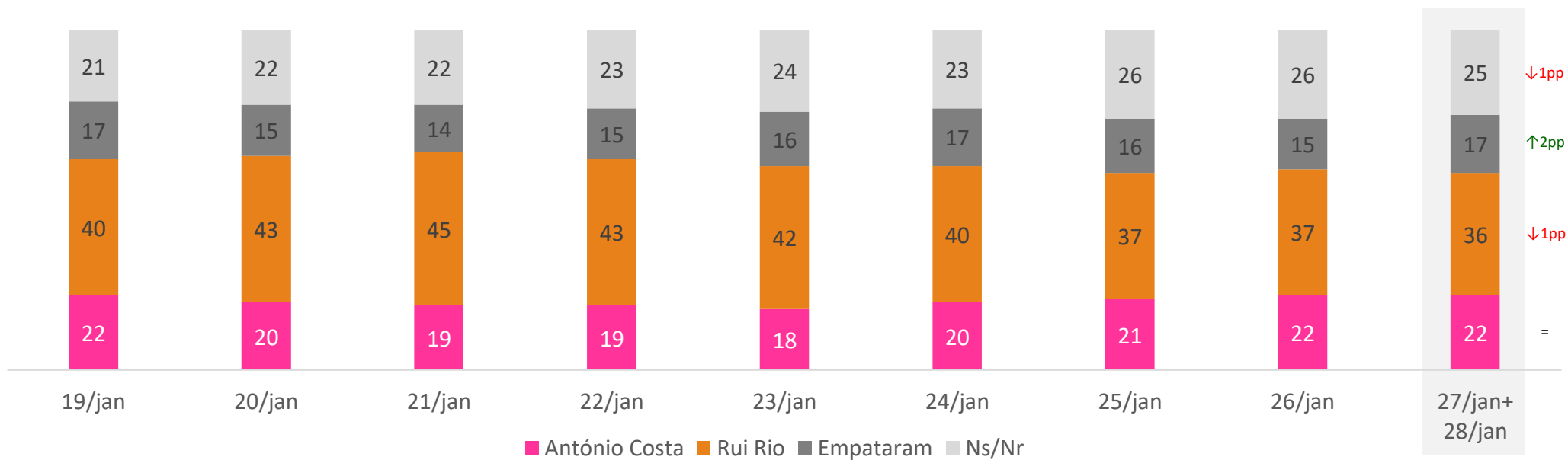
↓ ↑ = Variações face a 26 jan'22

Debate televisivo

Assistiu ao debate televisivo no dia 13 de janeiro entre António Costa e Rui Rio? Quem foi o vencedor do debate?

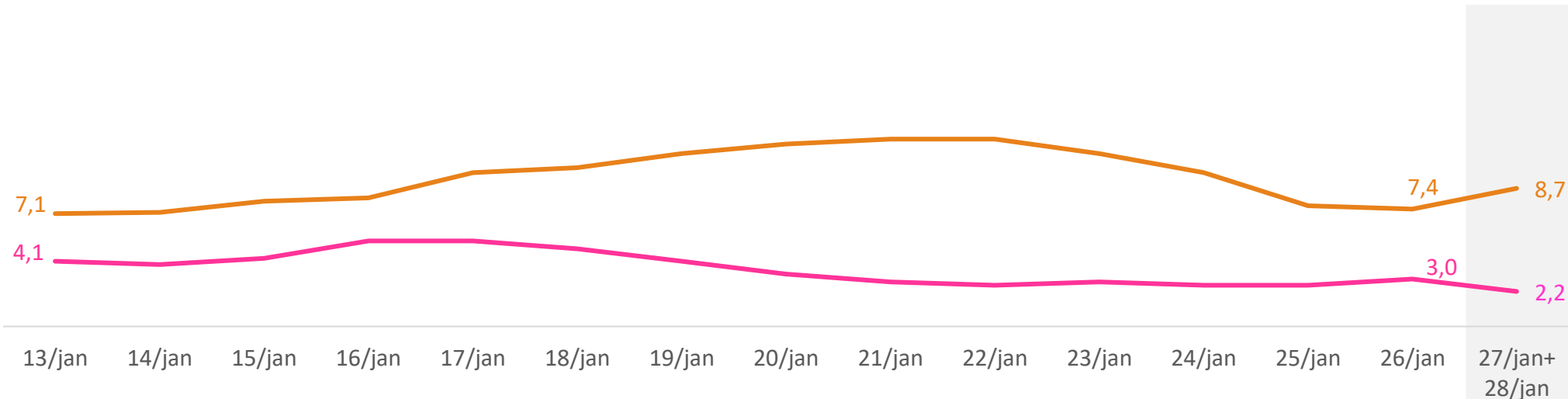


Assistiu a todo o debate Assistiu apenas a uma parte Assistiu ao resumo Não assistiu Não tem conhecimento do debate



Partidos com desempenho positivo

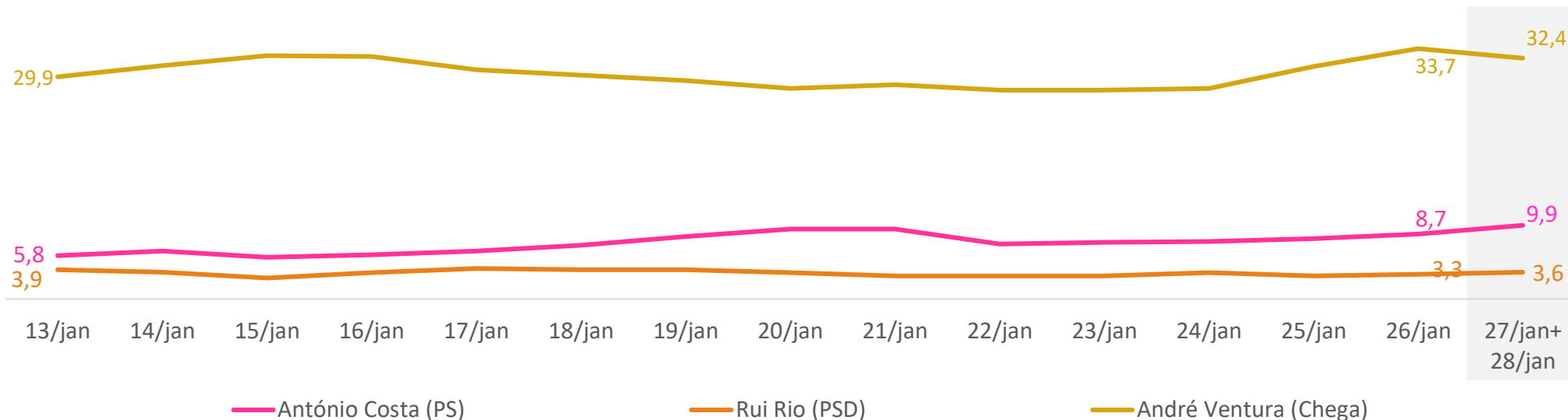
Existe algum partido/candidato que o esteja a surpreender pela positiva nesta campanha?



	13/jan	14/jan	15/jan	16/jan	17/jan	18/jan	19/jan	20/jan	21/jan	22/jan	23/jan	24/jan	25/jan	26/jan	27/jan+28/jan	Variacões
António Costa (PS)	4,1	3,9	4,3	5,4	5,4	4,9	4,1	3,3	2,8	2,6	2,8	2,6	2,6	3,0	2,2	↓0,8pp
Rui Rio (PSD)	7,1	7,2	7,9	8,1	9,7	10,0	10,9	11,5	11,8	11,8	10,9	9,7	7,6	7,4	8,7	↑1,3pp
Francisco Santos (CDS-PP)	3,9	4,8	4,1	4,4	3,8	3,5	3,6	2,8	2,5	2,3	2,3	2,6	2,5	2,8	3,7	↑0,9pp
Jerónimo de Sousa (PCP)	0,2	0,2	0,3	0,7	0,5	0,8	0,7	0,5	0,7	0,3	0,7	0,8	1,0	1,8	2,0	↑0,2pp
Catarina Martins (BE)	3,3	3,3	3,0	2,8	2,3	1,6	1,5	2,0	2,1	2,6	3,1	3,0	3,9	4,3	3,9	↓0,4pp
Rui Tavares (Livre)	9,4	10,5	9,5	9,5	10,4	10,0	10,7	9,2	7,7	7,7	7,1	7,9	7,7	7,2	7,6	↑0,4pp
André Ventura (Chega)	5,6	5,4	5,8	5,8	6,4	5,4	4,6	4,1	3,5	3,6	3,3	3,9	4,6	4,4	5,5	↑1,1pp
João Cotrim Figueiredo (IL)	10,0	10,7	12,0	12,3	12,3	13,0	15,1	17,4	17,9	18,9	17,9	18,6	19,1	19,1	21,2	↑2,1pp
Inês Sousa Real (PAN)	2,3	1,3	1,3	1,2	2,1	2,6	3,6	3,9	3,3	3,3	2,6	2,5	2,8	2,5	2,4	↓0,1pp
Nenhum	49,2	48,4	47,7	45,7	43,8	44,1	41,4	42,4	44,2	43,4	46,1	44,1	44,1	43,8	38,8	↓5,0pp
Ns/Nr	4,9	4,3	3,9	3,9	3,1	3,8	3,8	2,8	3,3	3,1	3,0	3,9	3,8	3,5	3,2	↓0,3pp

Partidos com desempenho negativo

Existe algum partido/candidato que o esteja a surpreender pela positiva nesta campanha?

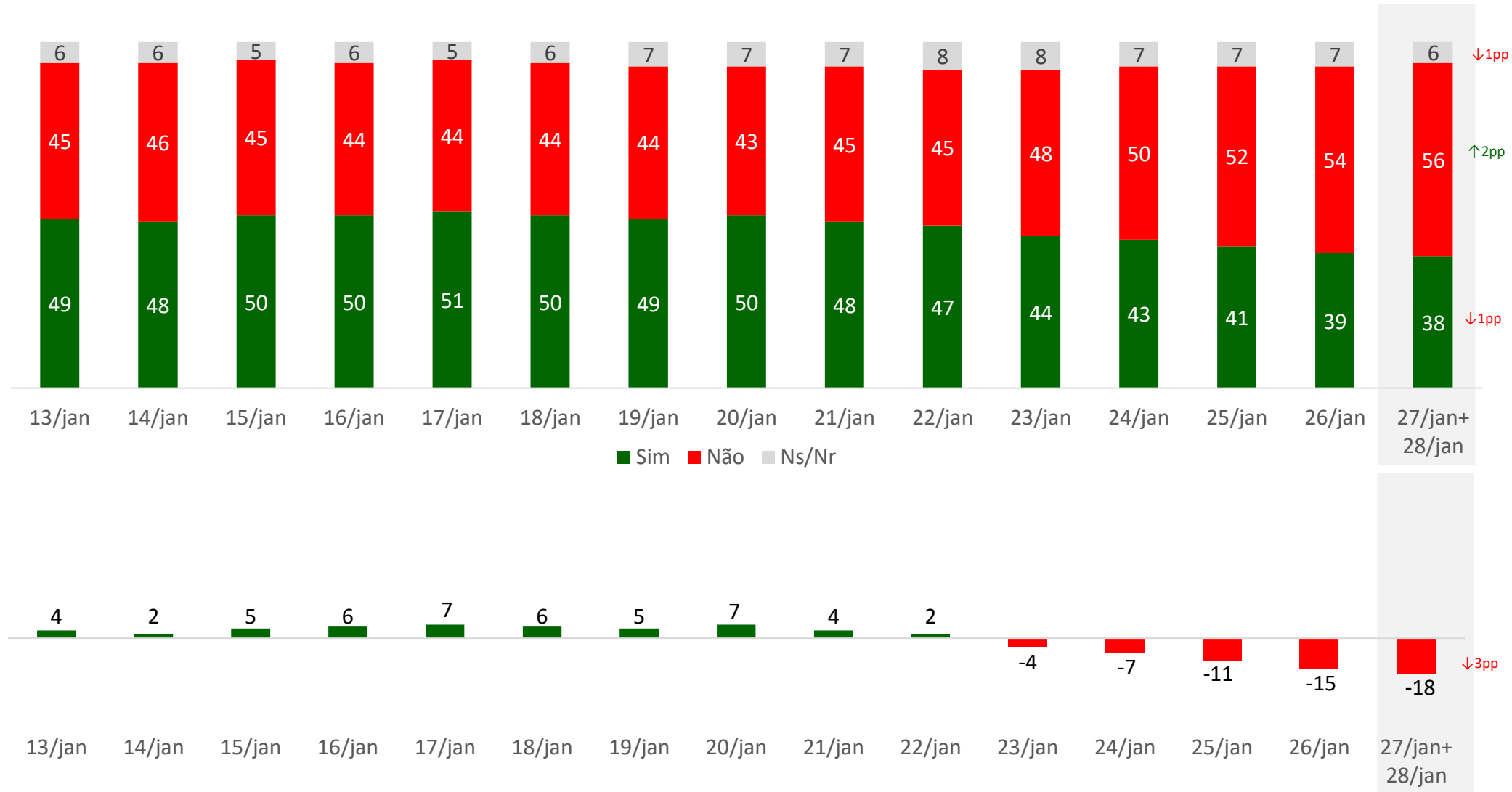


	13/jan	14/jan	15/jan	16/jan	17/jan	18/jan	19/jan	20/jan	21/jan	22/jan	23/jan	24/jan	25/jan	26/jan	27/jan+28/jan	
António Costa (PS)	5,8	6,4	5,6	5,9	6,4	7,2	8,4	9,4	9,4	7,4	7,6	7,7	8,1	8,7	9,9	↑1,2pp
Rui Rio (PSD)	3,9	3,6	2,8	3,5	4,1	3,9	3,9	3,5	3,1	3,1	3,1	3,5	3,1	3,3	3,6	↑0,3pp
Francisco Santos (CDS-PP)	4,8	4,9	5,1	5,9	6,6	6,9	7,9	7,4	6,3	6,1	5,3	5,4	5,3	4,4	4,7	↑0,3pp
Jerónimo de Sousa (PCP)	5,3	4,8	2,6	2,0	1,0	1,0	1,0	1,2	1,3	1,0	1,2	1,6	1,6	1,6	2,4	↑0,8pp
Catarina Martins (BE)	8,4	9,0	9,5	9,2	9,0	6,9	6,4	6,7	6,4	8,9	9,5	9,9	10,0	8,6	8,6	=
Rui Tavares (Livre)	0,8	0,8	0,7	0,3	0,5	0,3	0,7	0,7	0,8	0,8	0,7	0,7	0,3	0,5	0,7	↑0,2pp
André Ventura (Chega)	29,9	31,4	32,7	32,6	30,8	30,1	29,4	28,3	28,8	28,1	28,1	28,3	31,3	33,7	32,4	↓1,3pp
João Cotrim Figueiredo (IL)	1,2	1,3	0,8	0,7	0,5	0,3	1,0	1,2	1,0	1,2	0,8	0,7	0,8	1,2	1,2	=
Inês Sousa Real (PAN)	3,3	3,0	3,9	3,8	4,3	3,9	3,3	3,6	3,1	4,4	4,9	5,1	4,1	3,5	3,9	↑0,4pp
Nenhum	30,8	28,9	30,8	30,8	32,6	34,2	33,1	33,7	34,4	34,0	34,2	32,2	30,9	30,8	29,3	↓1,5pp
Ns/Nr	5,8	5,6	5,4	5,4	4,3	5,1	4,9	4,4	5,3	4,8	4,4	4,8	4,3	3,6	3,3	↓0,3pp

↓ ↑ = Variações face a 26 jan'22

Utilidade de uma maioria absoluta em Portugal

Na sua opinião era útil para Portugal uma maioria absoluta?



↓ ↑ = Variações face a 26 jan'22

*Nota técnica: para a construção deste saldo, calculou-se a diferença entre a percentagem de respostas “Sim” pelas “Não”

Utilidade de uma maioria absoluta em Portugal	Global Base: 760	Masculino Base: 380	Feminino Base: 380	18-34 anos Base: 165	35-54 anos Base: 255	≥ 55 anos Base: 340
Sim	38	34	41	52	38	31
Não	56	61	52	44	56	63
Ns/Nr	6	5	7	4	6	6

Utilidade de uma maioria absoluta em Portugal	Global Base: 760	A/B Base: 241	C1 Base: 237	C2 Base: 223	D Base: 59
Sim	38	35	37	40	42
Não	56	62	59	50	46
Ns/Nr	6	3	3	9	12

Utilidade de uma maioria absoluta em Portugal	Global Base: 760	Norte Base: 178	Grande Porto Base: 98	Centro Base: 193	Lisboa Base: 170	Sul Base: 81	Ilhas Base: 40
Sim	38	45	34	39	28	33	58
Não	56	51	60	54	67	56	43
Ns/Nr	6	4	6	7	5	11	---

Utilidade de uma maioria absoluta em Portugal	Global Base: 760	PS Base: 294	PSD Base: 201	CDU Base: 54	BE Base: 70	Outros + Branco/Nulo Base: 141
Sim	38	47	38	20	24	32
Não	56	47	57	74	70	62
Ns/Nr	6	6	4	6	6	6

A close-up photograph of a person's hand inserting a white ballot into a slot on a ballot box. The scene is dimly lit with a blue tint, and the background is blurred. In the top right corner, there is a red triangle graphic and the company logo.

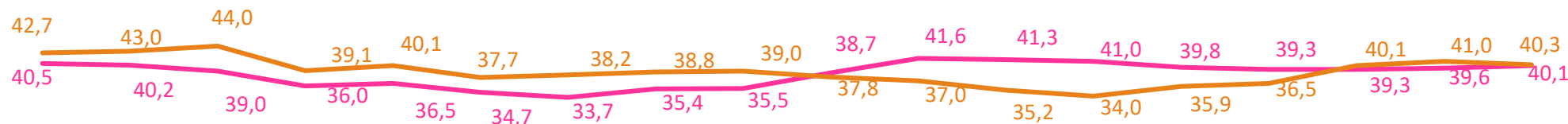
pitagórica

investigação e estudos de mercado

VOTO

Rejeição de Voto (não votava de certeza)

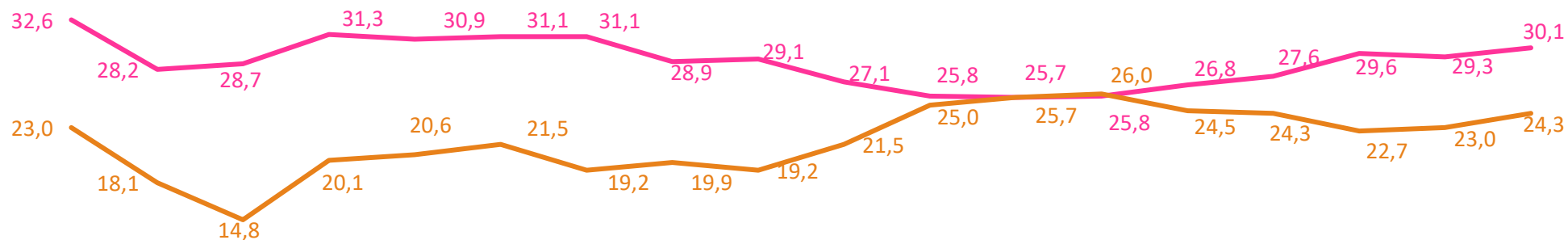
Vou ler-lhe o nome dos líderes de partidos que ganharam representação na Assembleia da República, gostaria que me dissesse se nas próximas eleições legislativas



	Bar Nov21	Bar Dez'21	Bar Jan'22	13 jan	14 jan	15 jan	16 jan	17 jan	18 jan	19 jan	20 jan	21 jan	22 jan	23 jan	24 jan	25 jan	26 jan	27jan 28jan	
António Costa (PS)	40,5	40,2	39,0	36,0	36,5	34,7	33,7	35,4	35,5	38,7	41,6	41,3	41,0	39,8	39,3	39,3	39,6	40,1	↑0,5pp
Rui Rio (PSD)	42,7	43,0	44,0	39,1	40,1	37,7	38,2	38,8	39,0	37,8	37,0	35,2	34,0	35,9	36,5	40,1	41,0	40,3	↓0,7pp
Francisco Santos (CDS-PP)	77,4	82,7	81,7	73,2	73,4	74,0	75,0	77,5	78,1	77,5	76,5	75,7	75,0	75,2	74,8	76,2	73,5	75,3	↑1,8pp
Jerónimo Sousa (CDU)	76,6	76,3	77,8	78,5	78,1	77,0	75,8	76,0	76,0	78,5	78,6	78,3	78,5	76,8	77,1	75,0	72,4	72,8	↑0,4pp
Catarina Martins (BE)	65,4	70,2	66,3	65,6	67,4	67,9	67,3	68,6	67,8	67,9	68,4	68,8	67,8	68,1	67,6	64,1	65,0	66,3	↑1,3pp
Rui Tavares (Livre)	76,3	76,5	78,0	73,5	75,3	75,2	75,5	77,8	77,5	77,0	76,0	73,4	71,4	70,7	70,6	69,7	70,1	70,1	=
André Ventura (Chega)	80,6	85,3	82,7	81,4	80,8	79,8	81,1	82,4	83,2	84,5	82,6	80,1	79,3	78,6	78,9	80,8	81,9	81,2	↓0,7pp
João C. Figueiredo (IL)	64,6	65,1	66,3	63,5	66,0	66,3	66,4	66,0	63,5	61,8	57,9	57,6	56,9	54,3	55,6	56,6	56,6	58,9	↑2,3pp
Inês Sousa Real (PAN)	71,2	74,7	77,3	74,2	76,3	74,5	73,0	73,7	73,8	74,5	73,4	73,0	72,9	73,4	74,7	74,8	75,0	74,7	↓0,3pp
José Luís Ferreira (Verdes)	74,2	72,5	76,3	77,5	76,6	75,7	75,2	78,0	78,8	79,1	77,6	77,0	76,6	75,3	77,0	74,3	71,7	71,3	↓0,4pp

Firmeza de Voto (votava de certeza)

Vou ler-lhe o nome dos líderes de partidos que ganharam representação na Assembleia da República, gostaria que me dissesse se nas próximas eleições legislativas



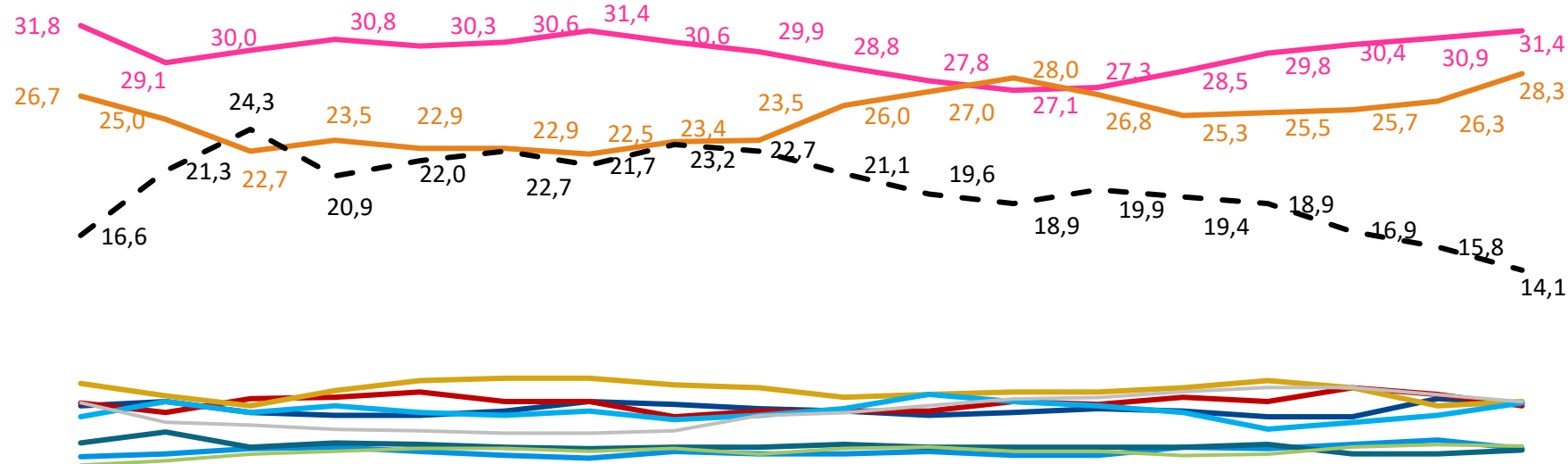
	Bar. Nov21	Bar. Dez21	Bar. Jan'22	13 jan	14 jan	15 jan	16 jan	17 jan	18 jan	19 jan	20 jan	21 jan	22 jan	23 jan	24 jan	25 jan	26 jan	27jan 28jan	
António Costa (PS)	32,6	28,2	28,7	31,3	30,9	31,1	31,1	28,9	29,1	27,1	25,8	25,7	25,8	26,8	27,6	29,6	29,3	30,1	↑0,8pp
Rui Rio (PSD)	23,0	18,1	14,8	20,1	20,6	21,5	19,2	19,9	19,2	21,5	25,0	25,7	26,0	24,5	24,3	22,7	23,0	24,3	↑1,3pp
Francisco Santos (CDS-PP)	4,6	1,4	1,5	2,5	2,6	3,0	2,3	2,5	2,5	2,5	3,6	2,8	2,8	2,8	2,5	3,0	4,4	4,5	↑0,1pp
Jerónimo Sousa (CDU)	8,0	3,7	4,5	3,3	3,5	3,9	3,6	4,4	4,4	3,9	4,8	4,1	3,5	3,6	3,1	4,3	6,3	5,3	↓1,0pp
Catarina Martins (BE)	9,8	5,0	5,5	4,3	4,8	4,8	4,6	4,4	4,8	4,8	5,9	5,6	6,1	7,1	6,9	7,9	7,4	5,8	↓1,6pp
Rui Tavares (Livre)	3,4	1,6	1,8	2,1	3,0	3,1	3,1	3,5	3,1	2,8	2,6	3,0	3,5	3,1	3,0	3,3	3,0	4,3	↑1,3pp
André Ventura (Chega)	6,1	4,2	4,7	5,9	6,1	6,1	5,4	4,6	4,9	4,6	4,6	5,6	5,3	5,4	6,7	6,6	5,9	6,3	↑0,4pp
João C. Figueiredo (IL)	8,2	4,0	3,7	6,1	6,4	7,1	6,4	5,8	5,3	5,1	7,6	7,2	8,2	8,2	6,9	7,7	8,2	8,4	↑0,2pp
Inês Sousa Real (PAN)	5,4	2,2	1,0	3,6	3,6	3,1	2,3	3,0	2,5	2,1	3,0	2,6	2,8	3,1	3,1	3,0	3,1	2,6	↓0,5pp
José Luís Ferreira (Verdes)	4,0	1,8	1,0	1,0	1,2	1,0	0,8	1,0	1,0	1,2	1,0	1,0	1,0	1,2	1,0	1,2	1,6	1,6	=

Voto S/Distribuição Indecisos

Se as eleições legislativas se realizassem neste momento, em que partido votaria?

SEM DISTRIBUIÇÃO INDECISOS

PS e o PSD estão separados por 3,1 pp e em empate técnico



	Bar. Nov	Bar. Dez	Bar. Jan	13/01	14/01	15/01	16/01	17/01	18/01	19/01	20/01	21/01	22/01	23/01	24/01	25/01	26/01	27/01	28/01	Intervalos	Min.	Máx.
António Costa (PS)	31,8	29,1	30,0	30,8	30,3	30,6	31,4	30,6	29,9	28,8	27,8	27,1	27,3	28,5	29,8	30,4	30,9	31,4	31,4	↑0,5pp	28,0	34,8
Rui Rio (PSD)	26,7	25,0	22,7	23,5	22,9	22,9	22,5	23,4	23,5	26,0	27,0	28,0	26,8	25,3	25,5	25,7	26,3	28,3	28,3	↑2,0pp	25,0	31,6
Francisco Santos (CDS-PP)	0,6	0,8	1,2	1,3	1,0	0,7	0,5	1,0	0,8	0,8	1,0	0,7	0,7	1,3	1,2	1,5	1,8	1,2	1,2	↓0,6pp	0,4	2,0
Jerónimo Sousa (CDU)	4,3	4,6	3,8	3,6	3,6	3,9	4,6	4,4	4,1	3,9	3,6	3,8	4,1	3,9	3,5	3,5	4,8	4,5	4,5	↓0,3pp	3,0	6,0
Catarina Martins (BE)	4,5	3,8	4,8	4,9	5,3	4,6	4,6	3,5	3,9	3,9	3,9	4,6	4,4	4,9	4,6	5,6	5,1	4,3	4,3	↓0,8pp	2,8	5,8
Inês Sousa Real (PAN)	1,6	2,4	1,3	1,6	1,5	1,3	1,2	1,3	1,3	1,5	1,3	1,3	1,3	1,3	1,5	0,8	0,8	1,1	1,1	↑0,3pp	0,3	1,9
Rui Tavares (Livre)	0,0	0,3	0,8	1,0	1,2	1,2	1,0	1,2	0,8	1,2	1,3	1,0	1,0	0,7	0,8	1,3	1,5	1,4	1,4	↓0,1pp	0,5	2,3
André Ventura (Chega)	5,9	5,0	4,3	5,4	6,1	6,3	6,3	5,8	5,6	4,9	5,1	5,3	5,3	5,6	6,1	5,6	4,3	4,6	4,6	↑0,3pp	3,1	6,1
João C. Figueiredo (IL)	3,5	4,6	3,8	4,3	3,8	3,6	3,9	3,3	3,6	4,1	5,1	4,6	4,3	3,8	2,6	3,1	3,6	4,5	4,5	↑0,9pp	3,0	6,0
Indecisos	16,6	21,3	24,3	20,9	22,0	22,7	21,7	23,2	22,7	21,1	19,6	18,9	19,9	19,4	18,9	16,9	15,8	14,1	14,1	↓1,7pp	11,6	16,6
Outros/Brancos e Nulos	4,5	3,1	2,9	2,6	2,5	2,3	2,3	2,5	3,6	3,8	4,3	4,8	4,9	5,3	5,6	5,6	5,1	4,6	4,6	↓0,5pp	3,1	6,1

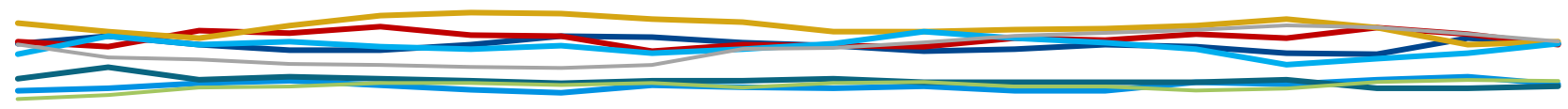
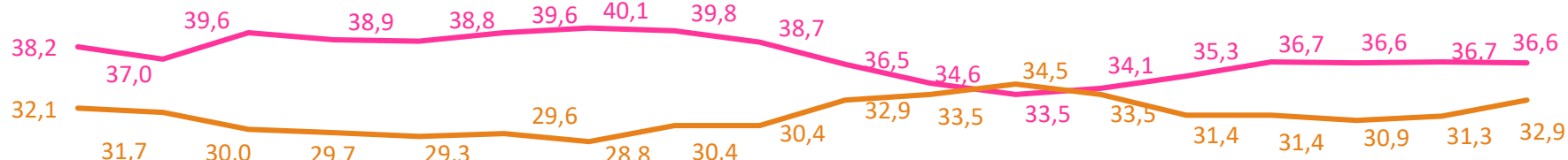
↑ ↓ = Variações face a 26 jan'22

Voto C/Distribuição Indecisos

Se as eleições legislativas se realizassem neste momento, em que partido votaria?

COM DISTRIBUIÇÃO INDECISOS

PS e o PSD estão separados por 3,7 e em empate técnico












	Bar. Nov	Bar. Dez	Bar. Jan	13/01	14/01	15/01	16/01	17/01	18/01	19/01	20/01	21/01	22/01	23/01	24/01	25/01	26/01	27/01-28/01			
António Costa (PS)	38,2	37,0	39,6	38,9	38,8	39,6	40,1	39,8	38,7	36,5	34,6	33,5	34,1	35,3	36,7	36,6	36,7	36,6	↓0,1pp	33,1	40,1
Rui Rio (PSD)	32,1	31,7	30,0	29,7	29,3	29,6	28,8	30,4	30,4	32,9	33,5	34,5	33,5	31,4	31,4	30,9	31,3	32,9	↑1,6pp	29,5	36,3
Francisco Santos (CDS-PP)	0,8	1,0	1,5	1,7	1,3	0,9	0,6	1,3	1,1	1,0	1,2	0,8	0,8	1,6	1,4	1,8	2,1	1,4	↓0,7pp	0,5	2,3
Jerónimo Sousa (CDU)	5,2	5,9	5,1	4,6	4,6	5,1	5,9	5,8	5,3	5,0	4,5	4,7	5,1	4,9	4,3	4,2	5,7	5,2	↓0,5pp	3,6	6,8
Catarina Martins (BE)	5,4	4,9	6,4	6,2	6,8	6,0	5,9	4,5	5,1	5,0	4,9	5,7	5,5	6,1	5,7	6,7	6,1	5,1	↓1,0pp	3,5	6,7
Inês Sousa Real (PAN)	1,9	3,0	1,8	2,1	1,9	1,7	1,5	1,7	1,7	1,9	1,6	1,6	1,6	1,6	1,8	1,0	1,0	1,2	↑0,2pp	0,4	2,0
Rui Tavares (Livre)	0,0	0,4	1,1	1,2	1,5	1,5	1,3	1,5	1,1	1,5	1,6	1,2	1,2	0,8	1,0	1,6	1,8	1,7	↓0,1pp	0,8	2,6
André Ventura (Chega)	7,1	6,3	5,7	6,9	7,8	8,1	8,0	7,5	7,2	6,3	6,3	6,5	6,6	6,9	7,5	6,7	5,1	5,4	↑0,3pp	3,8	7,0
João C. Figueiredo (IL)	4,2	5,9	5,1	5,4	4,9	4,7	5,0	4,3	4,7	5,2	6,3	5,7	5,3	4,7	3,2	3,8	4,3	5,2	↑0,9pp	3,6	6,8
Outros/Branco e Nulos	5,1	3,9	3,7	3,3	3,2	3,0	2,9	3,2	4,7	4,8	5,3	5,9	6,2	6,5	6,9	6,7	6,1	5,4	↓0,7pp	3,8	7,0

Intervalos	
Min.	Máx.
33,1	40,1
29,5	36,3
0,5	2,3
3,6	6,8
3,5	6,7
0,4	2,0
0,8	2,6
3,8	7,0
3,6	6,8
3,8	7,0

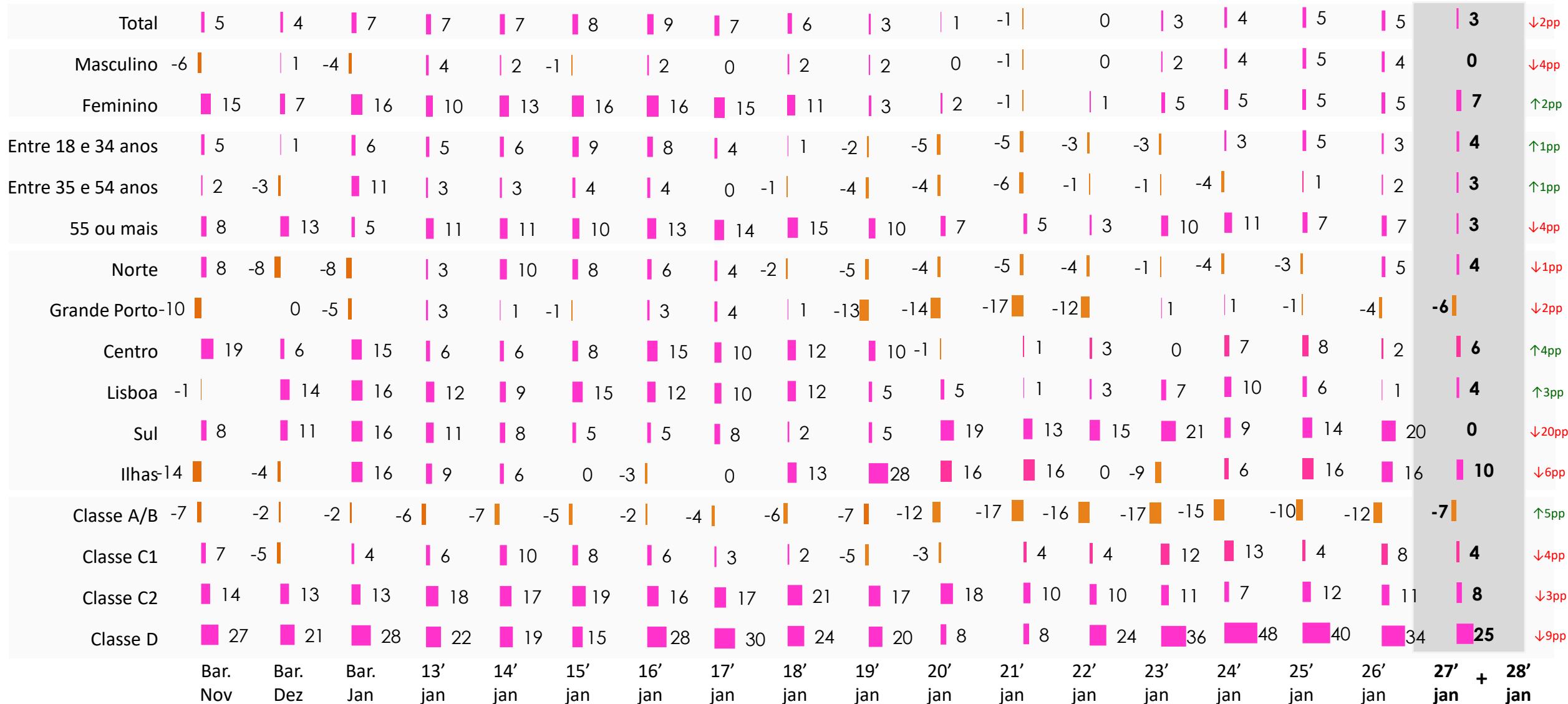
↓ ↑ = Variações face a 26 jan'22

Número de mandatos

	Pior Cenário	Melhor Cenário
 António Costa	98	113
 Rui Rio	82	100
 Jerónimo Sousa	5	14
 Catarina Martins	5	13
 André Ventura	2	8
 João Cotrim Figueiredo	2	5
 Francisco Rodrigues dos Santos	1	5
 Rui Tavares	1	3
 Inês Sousa Real	1	2

Evolutivo distância entre PS (António Costa) e PSD (Rui Rio) (%) voto direto

Se as eleições legislativas se realizassem neste momento, em que partido votaria?



■ PS com maior intenção de voto
 ■ PPD/PSD com maior intenção de voto

Voto S/Distribuição indecisos	Global Base: 760	Masculino Base: 380	Feminino Base: 380	18-34 anos Base: 165	35-54 anos Base: 255	≥ 55 anos Base: 340
António Costa – PS	31	31	32	26	30	35
Rui Rio – PSD	28	31	26	22	27	32
Francisco R. dos Santos – CDS-PP	1	1	2	1	2	1
Jerónimo de Sousa – PCP	4	6	3	4	6	4
Catarina Martins – BE	4	4	5	7	3	4
Inês Sousa Real – PAN	1	---	2	3	1	---
Rui Tavares – Livre	1	2	1	4	1	1
André Ventura – Chega	5	6	4	8	4	4
João Cotrim Figueiredo – IL	4	5	4	7	6	2
Branco/Nulo	5	4	5	10	4	3
Indecisos	14	12	16	8	16	15

Voto S/Distribuição indecisos	Global Base: 608	A/B Base: 241	C1 Base: 237	C2 Base: 223	D Base: 59
António Costa – PS	31	27	32	33	44
Rui Rio – PSD	28	34	28	25	19
Francisco R. dos Santos – CDS-PP	1	1	1	1	3
Jerónimo de Sousa – PCP	4	6	5	2	3
Catarina Martins – BE	4	5	4	5	---
Inês Sousa Real – PAN	1	1	---	1	2
Rui Tavares – Livre	1	2	2	---	---
André Ventura – Chega	5	5	3	7	2
João Cotrim Figueiredo - IL	4	6	5	3	3
Branco/Nulo	5	3	6	5	3
Indecisos	14	10	14	17	20

Voto S/Distribuição indecisos	Global Base: 760	Norte Base: 178	Grande Porto Base: 98	Centro Base: 193	Lisboa Base: 170	Sul Base: 81	Ilhas Base: 40
António Costa – PS	31	35	31	31	27	30	40
Rui Rio – PSD	28	31	37	25	24	30	30
Francisco R. dos Santos – CDS-PP	1	2	---	1	2	1	---
Jerónimo de Sousa – PCP	4	2	5	4	5	10	3
Catarina Martins – BE	4	---	5	5	7	6	3
Inês Sousa Real – PAN	1	1	---	1	3	---	---
Rui Tavares – Livre	1	2	1	2	2	---	---
André Ventura – Chega	5	4	2	6	6	2	5
João Cotrim Figueiredo - IL	4	3	6	4	8	2	---
Branco/Nulo	5	6	2	4	3	9	8
Indecisos	14	15	11	17	15	10	13

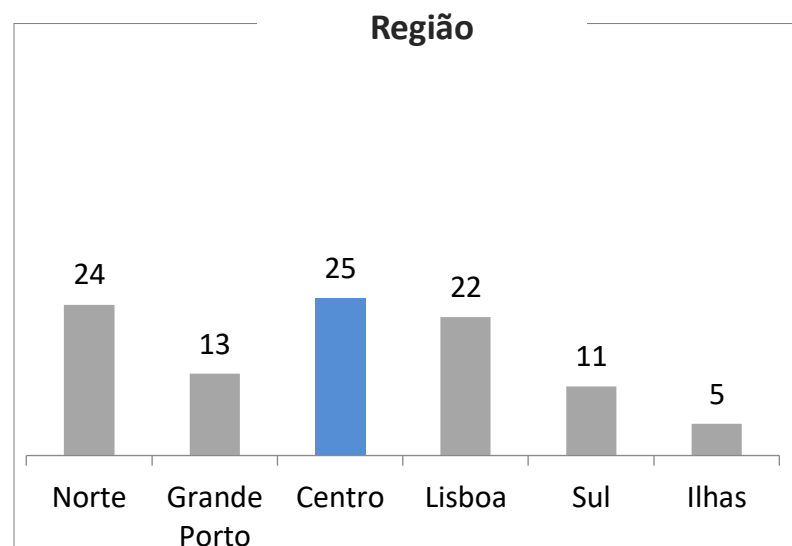
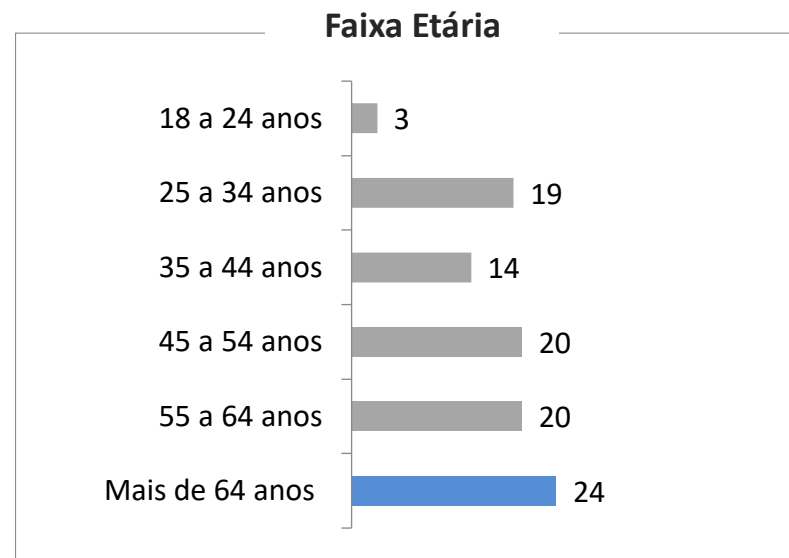
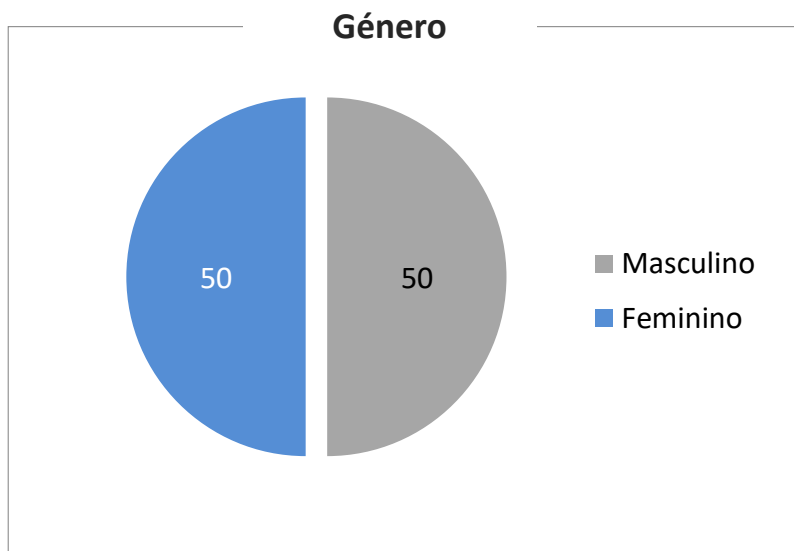
Voto S/Distribuição indecisos	Global Base: 760	PS Base: 294	PSD Base: 201	CDU Base: 54	BE Base: 70	Outros + Branco/Nulo Base: 141
António Costa – PS	31	67	4	22	16	9
Rui Rio – PSD	28	13	77	---	7	12
Francisco R. dos Santos – CDS-PP	1	---	---	---	---	6
Jerónimo de Sousa – PCP	4	---	---	61	---	1
Catarina Martins – BE	4	1	---	2	36	2
Inês Sousa Real – PAN	1	---	---	---	---	6
Rui Tavares – Livre	1	---	---	2	7	3
André Ventura – Chega	5	1	4	2	1	16
João Cotrim Figueiredo - IL	4	1	5	---	3	13
Branco/Nulo	5	3	1	---	3	15
Indecisos	14	13	9	11	27	18



pitagórica
s.a.

investigação e estudos de mercado

CARACTERIZAÇÃO





>> OBRIGADO

AVISO DE CONFIDENCIALIDADE

Este documento e todo o seu conteúdo são propriedade intelectual dos autores destinando-se exclusivamente aos intervenientes neste processo.