

Regulador indica predomínio de candidaturas com deputados, e do Chega, Iniciativa Liberal e PAN  
**ERC analisa cobertura das eleições legislativas dos Açores em 2020 pelas televisões**

A ERC – Entidade Reguladora para a Comunicação Social publica um Relatório que descreve a cobertura jornalística referente às eleições para a Assembleia Legislativa Regional dos Açores (ARA), em 25 de outubro de 2020, nos blocos informativos de horário nobre dos serviços de programas televisivos generalistas de âmbito nacional; a RTP1 (Telejornal), RTP2 (Jornal 2), SIC (Jornal da Noite), TVI (Jornal Nacional) e CMTV (CM Jornal 20h) e, de âmbito regional; a RTP Açores (Telejornal dos Açores) durante a pré-campanha (22 de agosto a 10 de outubro) e a campanha eleitoral (11 de outubro a 23 de outubro). É também analisada a presença dos partidos/candidaturas em programas autónomos de entrevista, debate e comentário político emitidos pela RTP Açores, RTP1, RTP2, RTP3, SIC, TVI e CMTV, e pelos temáticos de informação SIC Notícias e TVI24, em ambos os períodos.

O acompanhamento da cobertura das eleições legislativas regionais nos Açores 2020 foi conduzido pelo Departamento de Análise de *Media* da ERC e teve por objetivo a identificação das presenças dos partidos políticos candidatos a estas eleições, bem como dos seus representantes (candidatos e outros). A partir da identificação das presenças destas formações é caracterizada a atenção que as televisões atribuem a cada lista ao ato eleitoral, identificando eventuais situações de desequilíbrio no acesso dos candidatos/candidaturas.

A análise da ERC contabiliza 154 peças com presença de candidaturas às eleições regionais dos Açores transmitidas por cinco blocos de informação diária das televisões generalistas de âmbito nacional e 128 peças pelos noticiários da televisão regional. Nos telejornais do horário nobre da CMTV não foram identificadas peças.

A partir de listagens enviadas ao regulador pela RTP1, RTP2, RTP3, RTP Açores, SIC, SIC Notícias, e CMTV, com exceção da TVI e da TVI24, a ERC identificou 11 programas autónomos de entrevista e 24 de debate. Só houve programas autónomos de debate e entrevista com representantes daquelas candidaturas transmitidos pela RTP Açores e RTP3.

A ERC constata que os blocos informativos das quatro televisões generalistas nacionais (Telejornal, Jornal 2, Jornal da Noite, Jornal Nacional e CM Jornal 20h), que transmitiram peças sobre as eleições legislativas açorianas, dedicaram entre um e cinco por cento dos alinhamentos ao acontecimento, sobretudo através do género notícia, e reportagens e entrevistas apenas na TVI, com transmissões em direto só pela RTP1 e TVI.

O protagonismo da maioria das peças é dado às candidaturas de partidos já com assento na Assembleia Legislativa da Região, pelo menos desde 2016. As exceções são o Chega, Iniciativa Liberal e o Partido das Pessoas, dos Animais e da Natureza (PAN). As formações políticas são quase sempre representadas sem críticas e com voz. Já no caso das candidaturas do PPD/PSD e do PS surgem associadas a argumentos contrários, na maioria das peças com voz; na RTP1, SIC (o PS com voz num terço e o PSD em metade) e TVI.

A RTP Açores atribui mais de metade dos seus alinhamentos à cobertura das eleições legislativas na Região, através de notícias e de reportagens, e sem diretos. Há a presença

residual de entrevistas e de análise política. Predominam também as candidaturas protagonizadas por deputados da ARA. De entre as candidaturas sem assento parlamentar representadas nas peças salientam-se as presenças do PAN, Chega, seguidos pelo Iniciativa Liberal, Aliança e Livre. O PS é o principal destinatário de críticas desses partidos e, em quase metade das peças em que é referido, é o único partido sem voz nessas peças. As candidaturas com assento parlamentar são representadas maioritariamente com voz, mas, à exceção do PPM, são criticados sem oportunidade de resposta na mesma peça.

Os blocos de horário nobre das televisões generalistas nacionais dão destaque aos cabeças de lista das candidaturas com assento parlamentar e a alguns dirigentes nacionais (nos casos do CDS/PP, do Chega e do IL) e aos presidentes regionais, sobretudo do PPD/PSD e do PS. A RTP Açores deu prioridade aos presidentes regionais dos partidos candidatos.

A ERC observa também a ausência ou a presença residual (RTP1 e RTP Açores) de candidatas mulheres nas peças com representante personificado.

A análise das peças leva a ERC a concluir pela falta de diversidade dos temas, concentrados em ações de campanha eleitoral, na divulgação de resultados de sondagens e na autonomia regional. Há uma minoria de peças com enfoque temático simultaneamente regional e nacional.

No bloco noticioso de horário nobre da RTP Açores, o tema regional mais abordado é o do desempenho dos partidos/candidaturas, em segundo lugar, a apresentação de tópicos dos programas eleitorais das candidaturas e, em terceiro, a avaliação do desempenho do Governo Regional dos Açores, com destaque para as políticas de agricultura e pescas e de transportes.

Num décimo das 128 peças analisadas, os temas são de enfoque nacional, sobretudo acerca do apoio de notáveis dos partidos às candidaturas, do desempenho dos partidos nacionais e do impacto da política orçamental da República na Região. Também o desempenho do Governo da República surge como tema da campanha para as eleições regionais.

Em relação aos programas autónomos, a RTP Açores é o único serviço de programas que transmite entrevistas com presença de quase todos os partidos políticos com candidaturas às legislativas nos Açores. Cada representante de candidatura foi entrevistado uma vez, com exceção dos do Livre e do Partido da Terra (MPT).

A RTP Açores e a RTP3 foram os únicos a emitir debates, sobretudo através das presenças do PSD, seguindo-se o PS, BE e CDS-PP e a CDU e o Partido Popular Monárquico (PPM) e, num debate, do IL, PAN, Aliança e Partido Comunista dos Trabalhadores Portugueses (PCTP/MRPP). Verifica-se a ausência de representantes do Livre e do MPT nestes debates.

No total, a RTP Açores transmitiu 24 debates com os líderes/representantes dos vários partidos (Açores, globais, e Ilhas), dos quais 22 com emissão em exclusivo e dois em simultâneo com a RTP3. A RTP Açores transmitiu 15 debates com os líderes/representantes das candidaturas às eleições regionais, 13 deles emitidos em exclusivo e dois em simultâneo com a RTP3, e nove debates com os líderes/representantes por ilhas (um por Ilha/ciclo eleitoral). A RTP Açores emitiu ainda nove debates com os líderes/representantes por Ilhas (um por ilha/ciclo eleitoral).

Em anexo, disponibiliza-se a versão completa do Relatório “Cobertura Jornalística das Eleições Legislativas Regionais dos Açores 2020 — Televisão”.

Lisboa, 07 de julho de 2021

# COBERTURA JORNALÍSTICA DAS ELEIÇÕES LEGISLATIVAS REGIONAIS DOS AÇORES 2020

---

TELEVISÃO



ENTIDADE REGULADORA  
PARA A COMUNICAÇÃO SOCIAL

# INTRODUÇÃO

Em períodos eleitorais, por considerar serem aqueles em que a observância do princípio do pluralismo político-partidário assume particular relevância, a Entidade Reguladora para a Comunicação Social (ERC) acompanha com redobrada atenção a cobertura mediática da informação sobre política regional e nacional.

Este acompanhamento inscreve-se nas competências da ERC de “[p]romover o pluralismo cultural e a diversidade de expressão das várias correntes de pensamento (...)” e garantir “a efetiva expressão e o confronto das diversas correntes de opinião, em respeito pelo princípio do pluralismo e pela linha editorial de cada órgão de comunicação social” (artigos 7.º, alínea a) e 8.º, alínea e) dos Estatutos da ERC).

Neste contexto, o presente relatório sobre a cobertura das eleições para a Assembleia Regional dos Açores (ARA) de 25 de Outubro de 2020 tem por objetivo a identificação das presenças dos partidos políticos candidatos a este ato eleitoral, bem como dos seus representantes (candidatos e outros).

A partir da identificação das presenças destas formações pretende-se caracterizar a atenção mediática atribuída a cada candidatura que se apresentou a estas eleições, identificando eventuais situações de desequilíbrio no acesso dos candidatos/candidaturas ao espaço mediático.

A monitorização segmenta-se em duas dimensões: a análise da cobertura mediática das candidaturas nos blocos informativos dos serviços de programas generalistas durante o período de campanha eleitoral e a sua presença em entrevistas, debates e comentário político, nos períodos de pré-campanha e campanha.

Este documento incide sobre as presenças das candidaturas em espaços autónomos de informação, nomeadamente em programas de entrevista e debates, na televisão emitidos na RTP Açores, RTP1, RTP2, RTP3, SIC, SIC Notícias, TVI, TVI24 e CMTV.

O período de análise compreende a pré-campanha (22 de agosto a 10 de outubro de 2020) e campanha (11 de outubro a 23 de outubro de 2020).

# ÍNDICE

INFORMAÇÃO DIÁRIA

RTP1

RTP2

SIC

TVI

CMTV

RTP AÇORES

PROGRAMAS AUTÓNOMOS DE  
DEBATE E ENTREVISTA

METODOLOGIA

ENQUADRAMENTO LEGAL

# INFORMAÇÃO DIÁRIA

---



**RTP1**





# RESULTADOS RTP1

## Total de peças

Telejornal 12

## Total de tempo das peças

Telejornal 33m

## Total de tempo blocos

11h 30m

As 12 peças com a presença de candidaturas às eleições regionais da Região Autónoma dos Açores (RAA) representam 5% do tempo total dos noticiários analisados. Estas são na sua totalidade peças editadas, do género informativo. Estão ausentes peças de entrevista, opinião e análise política.

Observa-se a existência de quatro peças em direto; duas visam recolher a reação a uma sondagem junto dos líderes do PS e do PSD; uma cobre a abertura da campanha eleitoral; e uma acompanha o último dia de campanha eleitoral.

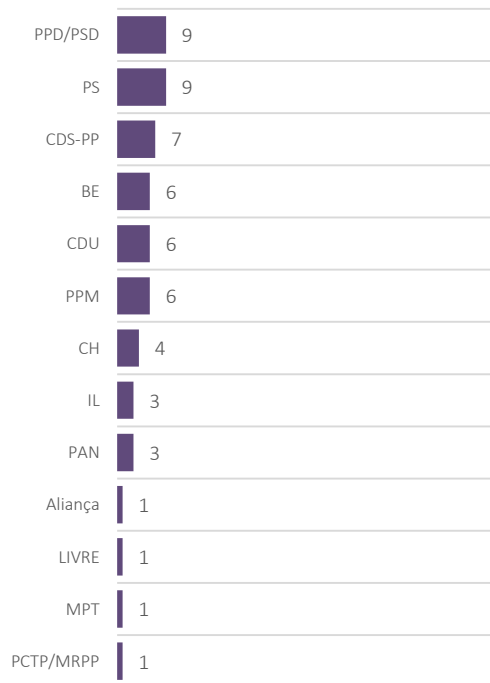
## Peças com diretos



■ Direto ■ Sem direto

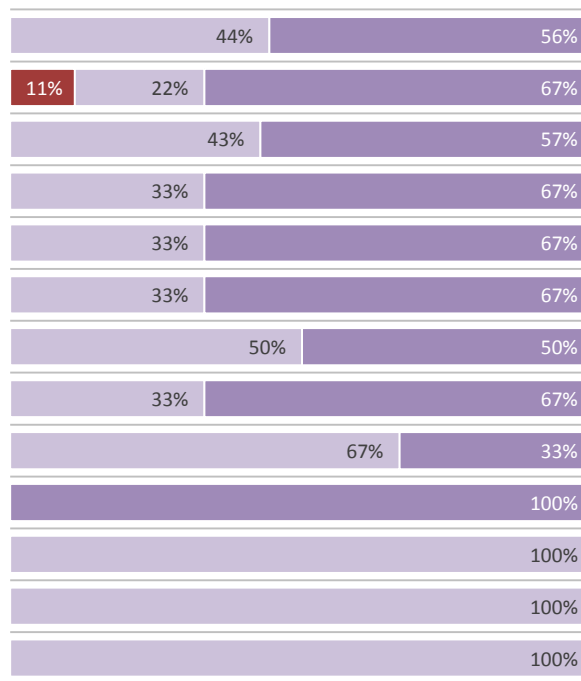
# RESULTADOS RTP1

## Presenças



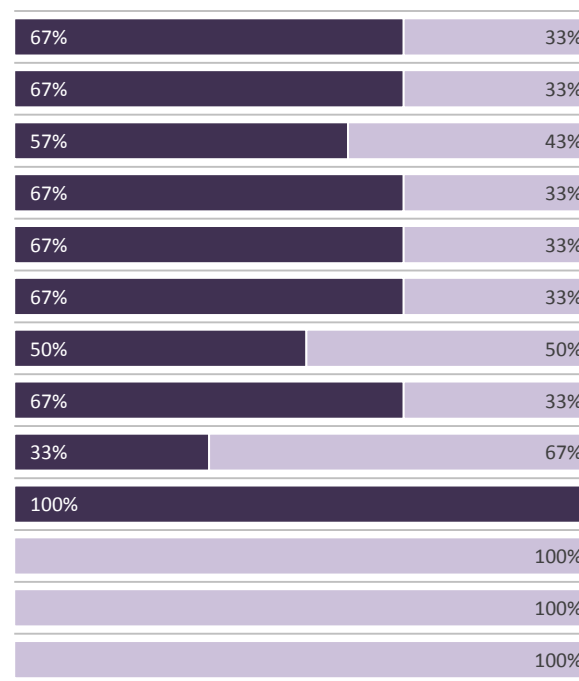
n = 57 presenças de candidaturas

## Qualidade



■ Destinatário ou alvo    ■ Protagonista e alvo  
■ De quem se fala    ■ Quem fala

## Vozes



■ Com voz  
■ Sem voz

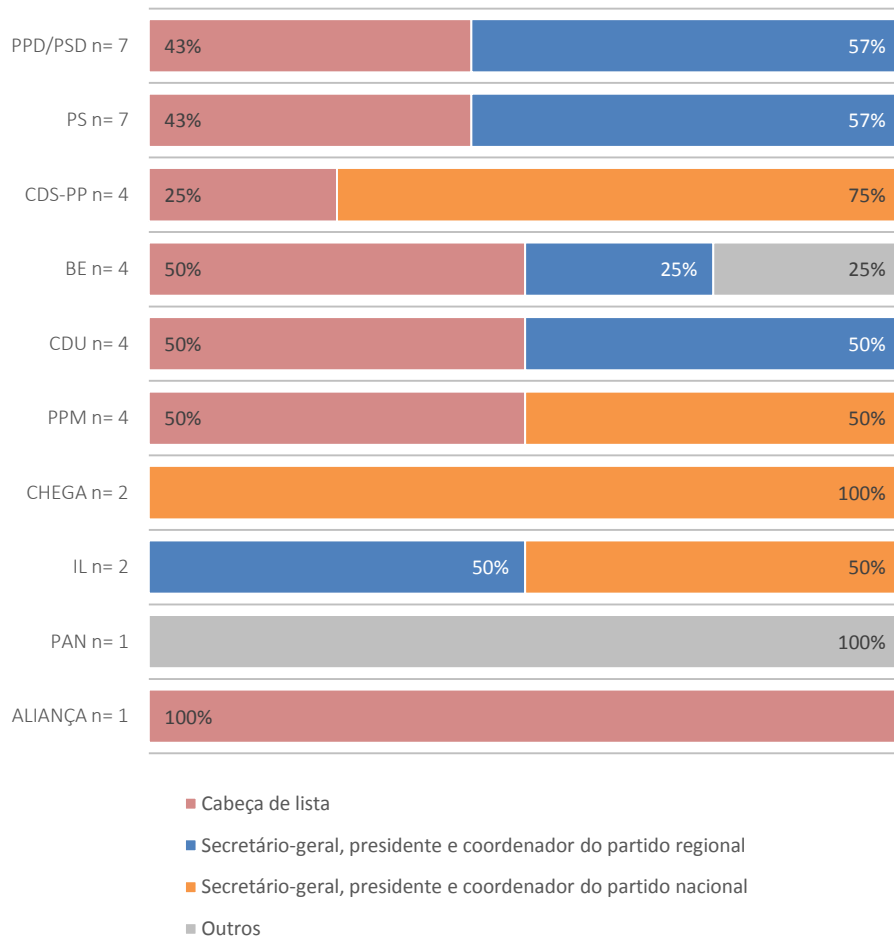
Verifica-se uma amplitude acentuada entre o número máximo e o número mínimo das presenças de candidaturas, tendo em conta o reduzido número total de peças em análise, concentrando-se 75% destas em protagonistas das candidaturas com deputados eleitos para a ARA em 2016 – PS, PSD, CDS-PP, BE, CDU e PPM. A candidatura sem deputados na anterior legislatura com maior presença nas peças da RTP1 é a do partido Chega.

Observa-se que somente a candidatura do PS é contestada em uma das peças sem espaço na mesma para apresentar a sua perspetiva sobre o tema.

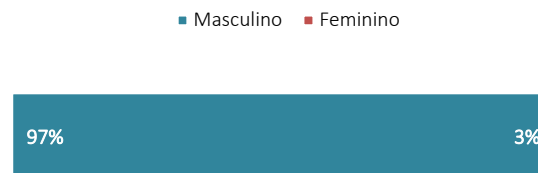
Constata-se que os partidos com assento parlamentar são maioritariamente referidos em peças em que têm voz. O LIVRE, o MPT e o PCTP/MRPP são mencionados em uma peça, sem voz.

# RESULTADOS RTP1

## Principal representante



## Sexo do principal representante



n = 36 referências a representantes

Na cobertura da campanha eleitoral verifica-se a presença relevante dos cabeças de lista dos partidos com assento parlamentar.

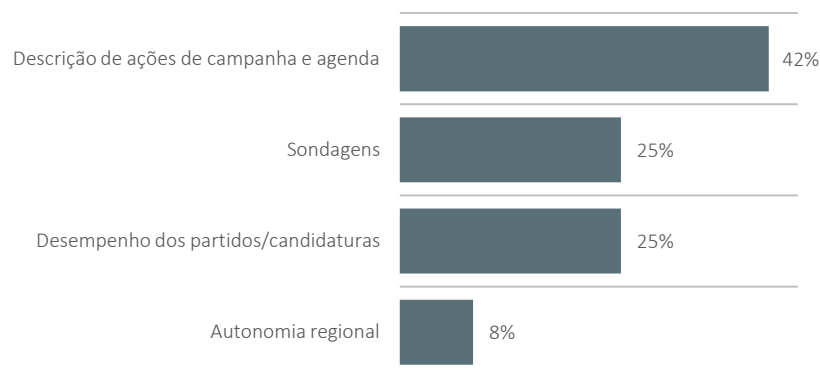
No caso das candidaturas do CDS-PP e do Chega o protagonismo é dado aos Presidentes nacionais do partido, Francisco Rodrigues dos Santos e André Ventura.

Da análise releva também a notoriedade dada aos dirigentes regionais em cinco dos 10 partidos com presença mediática.

Os atores do sexo feminino têm uma presença residual.

# RESULTADOS RTP1

## Tema regional



n = 12

A análise dos temas abordados nas peças demonstra a existência de pouca diversidade. As 12 peças observadas centram-se principalmente na descrição das ações de campanha.

Verifica-se também o relevo dado ao “desempenho dos partidos/candidaturas”, consubstanciado nas críticas intrapartidárias, interpartidárias e de atores externos ao processo eleitoral da ação e da performance dos candidatos. Estas observações podem ser, entre outras, acerca das suas capacidades para responder às questões políticas do país - positivas ou negativas - ou do seu desempenho em debates e encontros partidários.

A par desta categoria temática, surge a divulgação de sondagens, instrumentos que assumem maior relevo quando o resultado eleitoral é mais incerto.

O único tema substantivo mediatizado pela RTP foi a autonomia regional.

## Tema nacional

Somente duas peças tiveram um enfoque temático simultaneamente regional e nacional.

Uma das peças abordou o impacto da política orçamental nacional da região; outra assinala a presença de um líder nacional de um partido como demonstração de apoio ao candidato regional.



**RTP1**



ANEXOS

## RTP1: Qualidade da presença segundo a formação

Qualidade	PPD/PSD	PS	CDS-PP	BE	CDU	PPM	CHEGA	IL	PAN	ALIANÇA	LIVRE	MPT	PCTP/MRPP	Total
Destinatário ou alvo	-	1	-	-	-	-	-	-	-	-	-	-	-	1
Simultaneamente protagonista e alvo	-	-	-	-	-	-	-	-	-	-	-	-	-	-
De quem se fala	4	2	3	2	2	2	2	1	2	-	1	1	1	23
Quem fala	5	6	4	4	4	4	2	2	1	1	-	-	-	33
<b>Total</b>	<b>9</b>	<b>9</b>	<b>7</b>	<b>6</b>	<b>6</b>	<b>6</b>	<b>4</b>	<b>3</b>	<b>3</b>	<b>1</b>	<b>1</b>	<b>1</b>	<b>1</b>	<b>57</b>

## RTP1: Principais representantes segundo a formação

Tipo de representante	PPD/PSD	PS	CDS-PP	BE	CDU	PPM	CHEGA	IL	PAN	ALIANÇA	LIVRE	MPT	PCTP/MRPP	Total
Cabeça de lista	3	3	1	2	2	2	-	-	-	1	-	-	-	14
Secretário-geral, presidente e coordenador do partido regional	4	4	-	1	2	-	-	1	-	-	-	-	-	12
Secretário-geral, presidente e coordenador do partido nacional	-	-	3	-	-	2	2	1	-	-	-	-	-	8
Restantes representantes partidários regionais	-	-	-	-	-	-	-	-	1	-	-	-	-	1
Restantes representantes partidários nacionais	-	-	-	1	-	-	-	-	-	-	-	-	-	1
Sem representante	2	2	3	2	2	2	2	1	2	-	1	1	1	21
<b>Total</b>	<b>9</b>	<b>9</b>	<b>7</b>	<b>6</b>	<b>6</b>	<b>6</b>	<b>4</b>	<b>3</b>	<b>3</b>	<b>1</b>	<b>1</b>	<b>1</b>	<b>1</b>	<b>57</b>

## RTP1: Sexo dos principais representantes segundo a formação

Sexo	PPD/PSD	PS	CDS-PP	BE	CDU	PPM	CHEGA	IL	PAN	ALIANÇA	LIVRE	MPT	PCTP/MRPP	Total
Feminino	-	-	-	1	-	-	-	-	-	-	-	-	-	1
Masculino	7	7	4	3	4	4	2	2	1	1	-	-	-	35
Sem representante	2	2	3	2	2	2	2	1	2	-	1	1	1	21
<b>Total</b>	<b>9</b>	<b>9</b>	<b>7</b>	<b>6</b>	<b>6</b>	<b>6</b>	<b>4</b>	<b>3</b>	<b>3</b>	<b>1</b>	<b>1</b>	<b>1</b>	<b>1</b>	<b>57</b>

## RTP1: Tema regional dominante segundo a formação

Tema regional	PPD/PSD	PS	CDS-PP	BE	CDU	PPM	CHEGA	IL	PAN	ALIANÇA	LIVRE	MPT	PCTP/MRPP	Total
Autonomia regional	1	1	1	1	1	1	-	-	-	-	-	-	-	6
Desempenho dos partidos/candidaturas	2	3	1	1	1	1	-	-	-	-	-	-	-	9
Descrição de ações de campanha e agenda	3	3	3	3	3	3	2	2	2	1	1	1	1	28
Sondagens	3	2	2	1	1	1	2	1	1	-	-	-	-	14
<b>Total</b>	<b>9</b>	<b>9</b>	<b>7</b>	<b>6</b>	<b>6</b>	<b>6</b>	<b>4</b>	<b>3</b>	<b>3</b>	<b>1</b>	<b>1</b>	<b>1</b>	<b>1</b>	<b>57</b>

Nota: A variável Formações é de seleção múltipla

## RTP1: Tema nacional dominante segundo a formação

Tema nacional	BE	CDS-PP	CDU	PPM	PS	PPD/PSD	Total
Manifestações de apoio a um candidato/candidatura	1	1	1	1	1	-	5
Política orçamental	1	1	1	1	1	1	6
<b>Total</b>	<b>2</b>	<b>2</b>	<b>2</b>	<b>2</b>	<b>2</b>	<b>1</b>	<b>11</b>

Nota: A variável Formações é de seleção múltipla



**RTP2**





# RESULTADOS RTP2

## Total de peças

Jornal 2 4

## Total de tempo das peças

Jornal 2 8m

## Total de tempo blocos

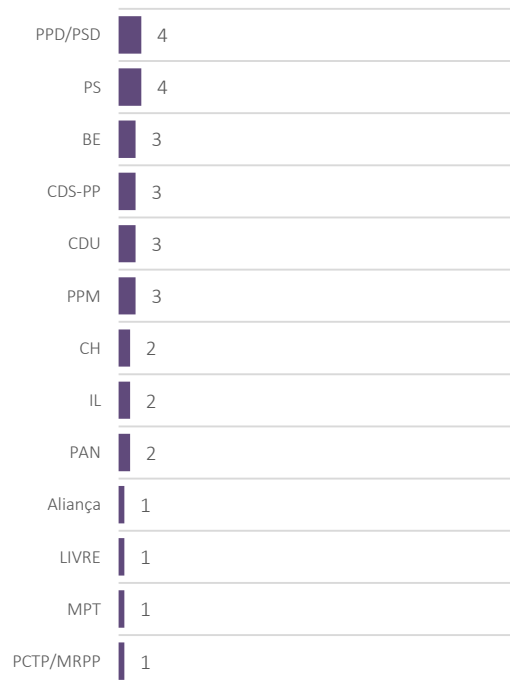
6h 37m

As 4 peças com a presença de candidaturas às eleições regionais da RAA representam 2% do tempo total dos noticiários analisados. Estas são na sua totalidade peças editadas, de registo informativo, estando ausentes peças de opinião, entrevista e de análise política. Também não se observa a existência de peças de sátira ou crónica.

Não existem peças sobre as eleições para a ARA emitidas com recurso ao direto.

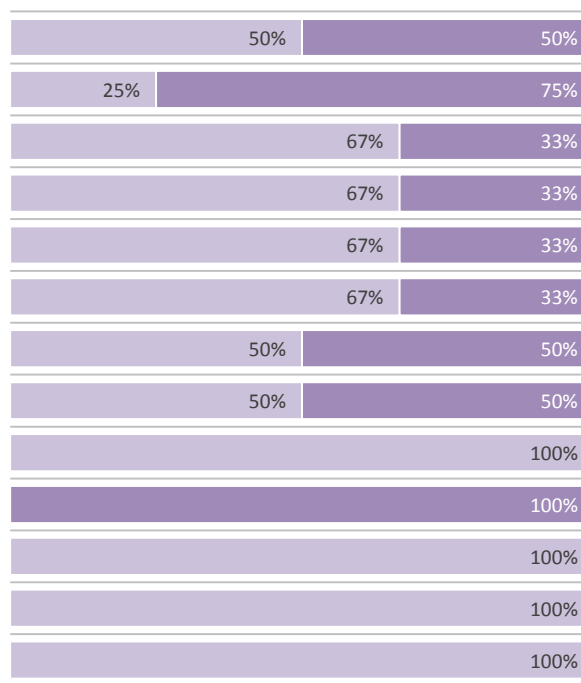
# RESULTADOS RTP2

## Presenças



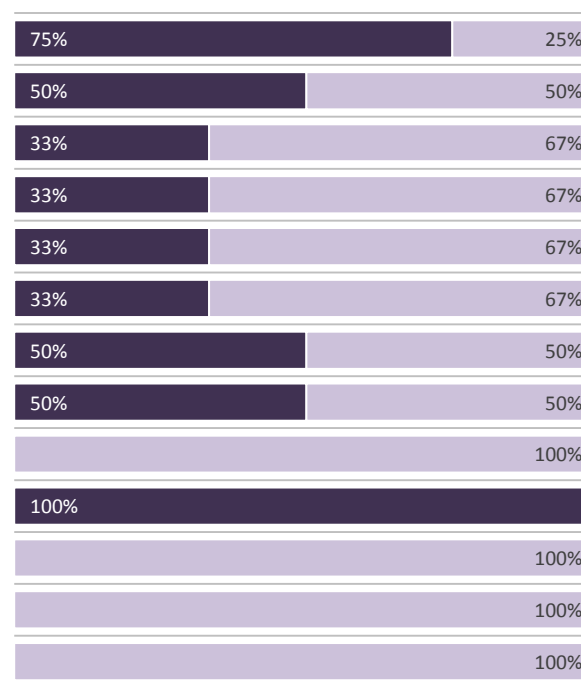
n = 30 presenças de candidaturas

## Qualidade



■ Destinatário ou alvo    ■ Protagonista e alvo  
■ De quem se fala    ■ Quem fala

## Vozes



■ Com voz  
■ Sem voz

Verifica-se que dois terços das presenças se concentram em protagonistas das candidaturas com deputados eleitos para a ARA, em 2016. Nas 4 peças emitidas houve sempre presença ou referência ao PSD e ao PS. Sete partidos sem deputados na anterior legislatura marcaram presença nas peças da RTP2, mais acentuada nos casos do Chega, IL e PAN.

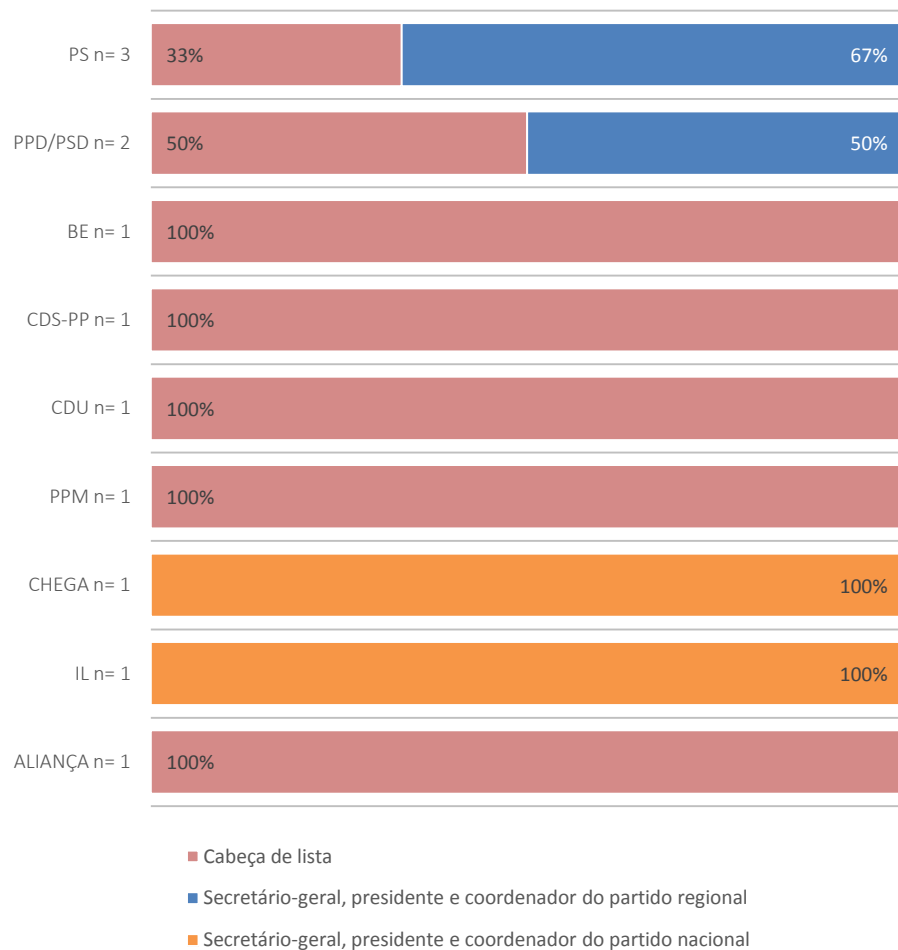
Observa-se que nenhuma candidatura foi alvo de crítica sem espaço na mesma peça para apresentarem a sua perspetiva sobre o tema.

Constata-se que o PSD foi o partido que mais vezes teve voz, segundado pelo PS.

Quatro dos partidos sem assento parlamentar foram somente referenciados, sem voz, o PAN em duas peças e os restantes em uma peça.

# RESULTADOS RTP2

## Principal representante



Na cobertura da campanha eleitoral fica patente a saliência dada aos dirigentes regionais do PS e do PSD.

Nos restantes partidos com presença na ARA são os cabeças de lista que protagonizam as peças.

No caso das candidaturas dos partidos Chega e IL o protagonismo é dos presidentes nacionais do partido, André Ventura e Cotrim de Figueiredo, respetivamente.

Não houve presença de atores do sexo feminino.

# RESULTADOS RTP2

## Tema regional

Dado o diminuto número de peças sobre o ato eleitoral da Região Autónoma dos Açores, a análise de temas abordados nas peças demonstra a existência de pouca diversidade. Das 4 peças observadas, duas são divulgações de dados de sondagens; uma descreve ações de campanha; e a quarta centra-se na questão da autonomia regional.

## Tema nacional

Somente uma peça teve um enfoque temático simultaneamente regional e nacional e abordou o impacto da política orçamental nacional para a Região Autónoma dos Açores.



**RTP2**



ANEXOS

## RTP2: Qualidade da presença segundo a formação

Qualidade	PPD/PSD	PS	BE	CDS-PP	CDU	PPM	CHEGA	IL	PAN	ALIANÇA	LIVRE	MPT	PCTP/MRPP	Total
Destinatário ou alvo	-	-	-	-	-	-	-	-	-	-	-	-	-	-
Simultaneamente protagonista e alvo	-	-	-	-	-	-	-	-	-	-	-	-	-	-
De quem se fala	2	1	2	2	2	2	1	1	2	-	1	1	1	18
Quem fala	2	3	1	1	1	1	1	1	-	1	-	-	-	12
Total	4	4	3	3	3	3	2	2	2	1	1	1	1	30

## RTP2: Principais representantes segundo a formação

Tipo de representante	PPD/PSD	PS	BE	CDS-PP	CDU	PPM	CHEGA	IL	PAN	ALIANÇA	LIVRE	MPT	PCTP/MRPP	Total
Cabeça de lista	1	1	1	1	1	1	-	-	-	1	-	-	-	7
Secretário-geral, presidente e coordenador do partido regional	1	2	-	-	-	-	-	-	-	-	-	-	-	3
Secretário-geral, presidente e coordenador do partido nacional	-	-	-	-	-	-	1	1	-	-	-	-	-	2
Sem representante	2	1	2	2	2	2	1	1	2	-	1	1	1	18
Total	4	4	3	3	3	3	2	2	2	1	1	1	1	30

## RTP2: Sexo dos principais representantes segundo a formação

Sexo	PPD/PSD	PS	BE	CDS-PP	CDU	PPM	CHEGA	IL	PAN	ALIANÇA	LIVRE	MPT	PCTP/MRPP	Total
Feminino	-	-	-	-	-	-	-	-	-	-	-	-	-	-
Masculino	2	3	1	1	1	1	1	1	-	1	-	-	-	12
Sem representante	2	1	2	2	2	2	1	1	2	-	1	1	1	18
Total	4	4	3	3	3	3	2	2	2	1	1	1	1	30

## RTP2: Tema regional dominante segundo a formação

Tema regional	PPD/PSD	PS	BE	CDS-PP	CDU	PPM	CHEGA	IL	PAN	ALIANÇA	LIVRE	MPT	PCTP/MRPP	Total
Autonomia regional	1	1	1	1	1	1	-	-	-	-	-	-	-	6
Descrição de ações de campanha e agenda	1	1	1	1	1	1	1	1	1	1	1	1	1	13
Sondagens	2	2	1	1	1	1	1	1	1	-	-	-	-	11
Total	4	4	3	3	3	3	2	2	2	1	1	1	1	30

Nota: A variável Formações é de seleção múltipla

## RTP2: Tema nacional dominante segundo a formação

Tema nacional	BE	CDS-PP	CDU	PPD/PSD	PPM	PS	Total
Política orçamental	1	1	1	1	1	1	6
Total	1	1	1	1	1	1	6

Nota: A variável Formações é de seleção múltipla



**SIC**  
—



# RESULTADOS SIC

## Total de peças

Jornal da Noite 4

## Total de tempo das peças

Jornal da Noite 11m

## Total de tempo blocos

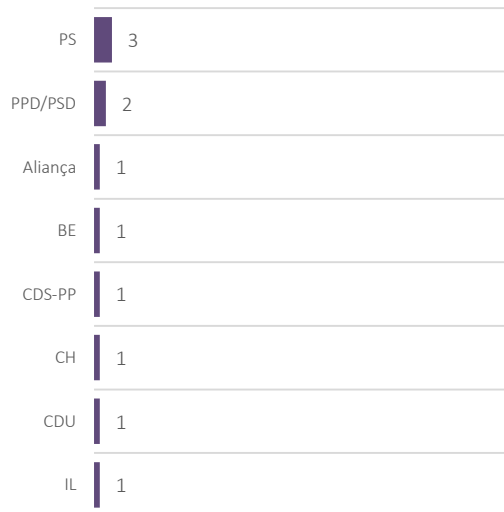
17h 02m

As quatro peças com a presença de candidaturas às eleições regionais da RAA representam 1% do tempo total dos noticiários analisados. Estas são na sua totalidade peças editadas, de registo informativo, estando ausentes peças de opinião, entrevista e de análise política. Também não se observa a existência de peças de sátira ou crónica.

Não existem peças sobre as eleições para a ARA emitidas com recurso ao direto.

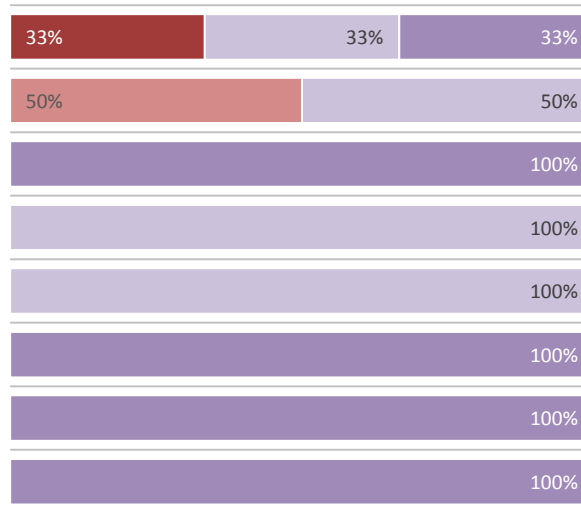
# RESULTADOS SIC

## Presenças



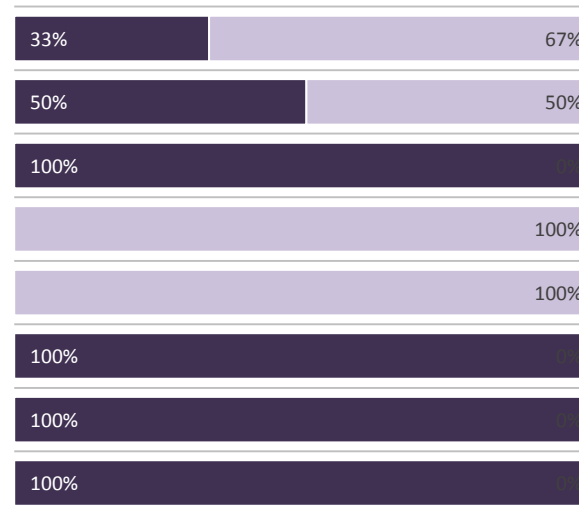
n = 11 presenças de candidaturas

## Qualidade



■ Destinatário ou alvo    ■ Protagonista e alvo  
■ De quem se fala    ■ Quem fala

## Vozes



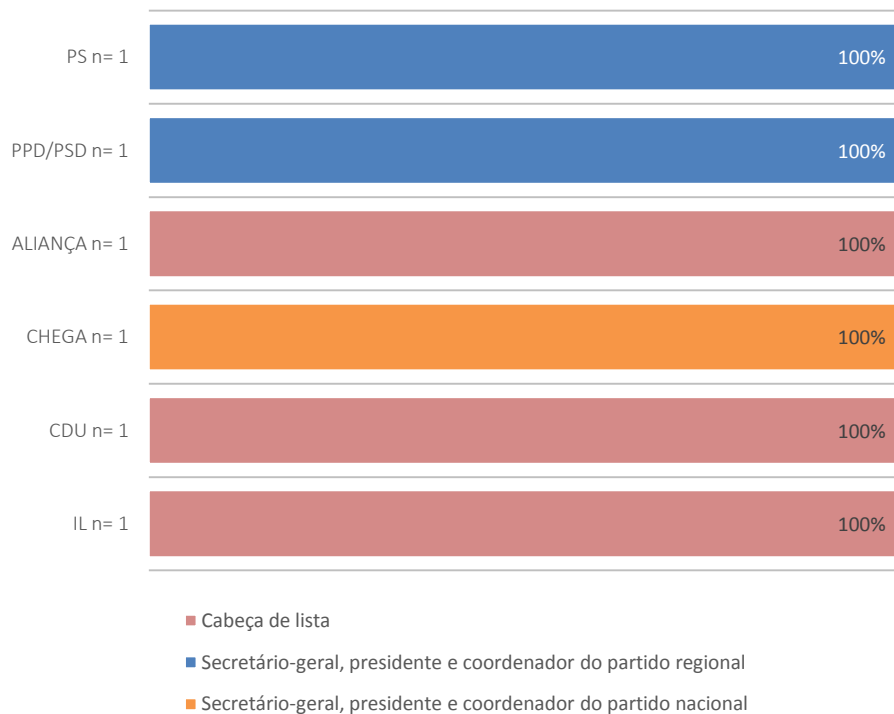
■ Com voz  
■ Sem voz

Verifica-se que, das 11 presenças de protagonistas, oito pertencem a representantes das candidaturas com deputados eleitos para a ARA, em 2016. No entanto, o PPM, partido com assento parlamentar, não tem presença de representantes. Observa-se que somente a candidatura do PS é alvo de crítica com ou sem sem espaço na mesma peça para apresentar a sua perspetiva sobre o tema.

Constata-se que os partidos são maioritariamente referidos em peças em que não têm voz, sendo o BE e o CDS-PP os únicos em que esta tendência não se verifica.

# RESULTADOS SIC

## Principal representante



Na cobertura da campanha eleitoral observa-se que, no caso dos dois maiores partidos, PSD e PS, é dada saliência à presença dos dirigentes regionais. Nos restantes casos, são os cabeças de lista que protagonizam as peças. Exceção feita ao Chega em que o protagonismo é do Presidente nacional do partido, André Ventura.

Não houve presença de atores do sexo feminino.

# RESULTADOS SIC

## Tema regional

Dado o diminuto número de peças sobre o ato eleitoral da Região Autónoma dos Açores, a análise de temas abordados nas peças demonstra a existência de pouca diversidade. Das 4 peças observadas, duas são sobre o desempenho dos partidos/candidatura; uma sobre questões relacionadas com o processo eleitoral; e a quarta centra-se na descrição de ações de campanha.



**SIC**



ANEXOS



## SIC: Tema regional dominante segundo a formação

Tema regional	PS	PPD/PSD	ALIANÇA	BE	CDS-PP	CHEGA	CDU	IL	Total
Desempenho dos partidos/candidaturas	1	1	1	1	1	1	1	1	8
Descrição de ações de campanha e agenda	1	-	-	-	-	-	-	-	1
Processo Eleitoral	1	1	-	-	-	-	-	-	2
Total	3	2	1	1	1	1	1	1	11

Nota: A variável Formações é de seleção múltipla



**TVI**  
—



# RESULTADOS TVI

## Total de peças

Jornal das 8 6

## Total de tempo das peças

Jornal das 8 15m

## Total de tempo blocos

15h 14m

As seis peças com a presença de candidaturas às eleições regionais da Região Autónoma dos Açores (RAA) representam 1,6% do tempo total dos noticiários analisados. Estas são na sua totalidade peças editadas, do género informativo, podendo ser notícias, reportagens ou entrevistas. Estão ausentes peças de opinião e de análise política.

Somente uma peça do universo em análise foi emitida em direto pela TVI.

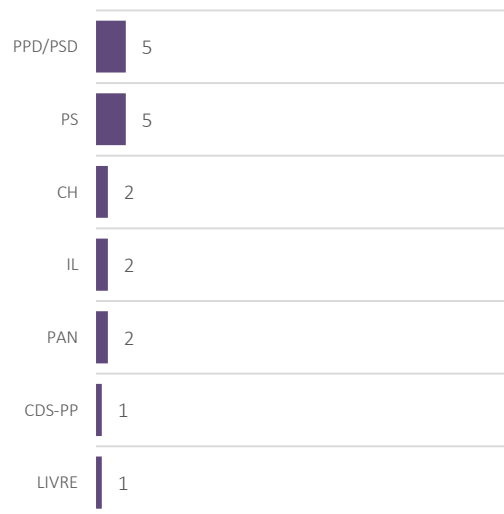
## Peças com diretos



■ Direto ■ Sem direto

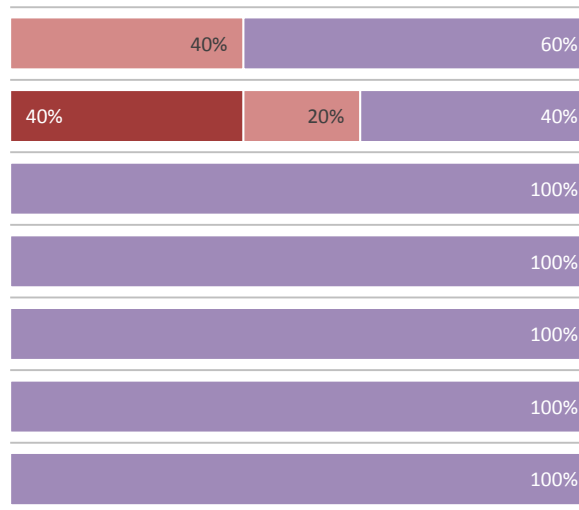
# RESULTADOS TVI

## Presenças



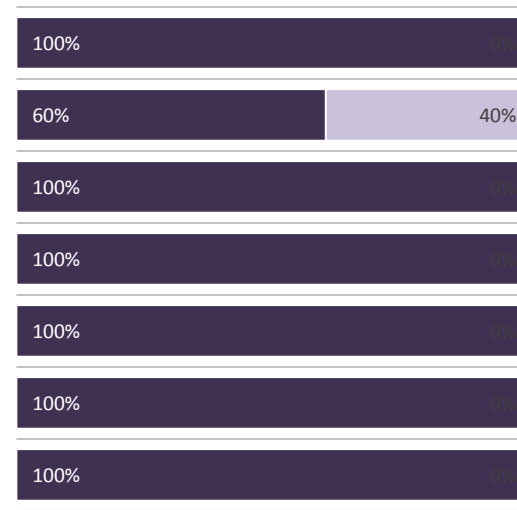
n = 18 presenças de candidaturas

## Qualidade



■ Destinatário ou alvo ■ Protagonista e alvo  
■ De quem se fala ■ Quem fala

## Vozes



■ Com voz  
■ Sem voz

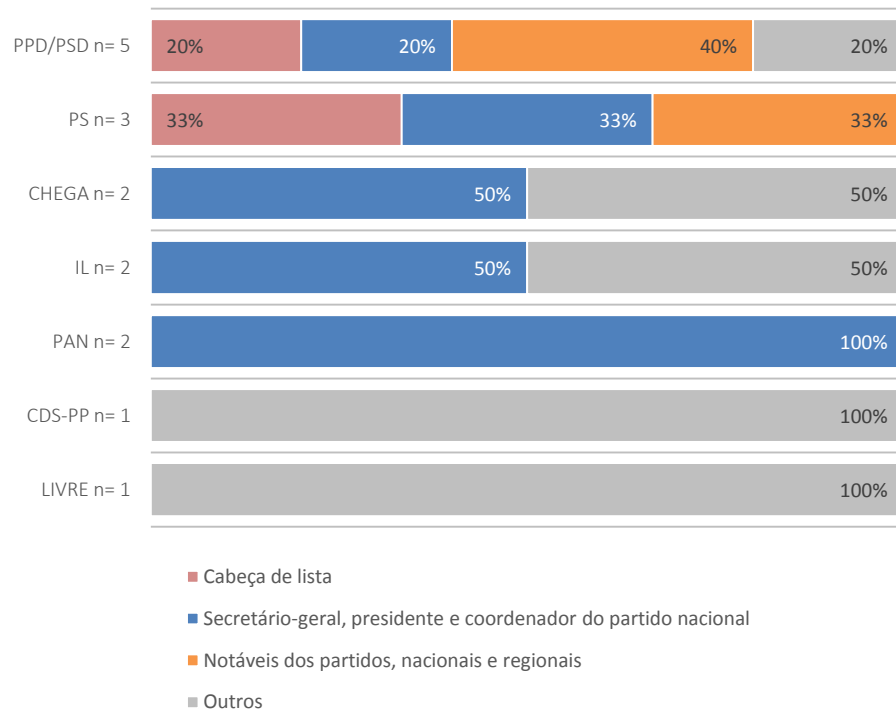
Verifica-se que a maioria das presenças observadas pertence a protagonistas das candidaturas com deputados eleitos para a ARA, em 2016. No entanto, nem todas as candidaturas anteriormente representadas na ARA marcam presenças nos noticiários da TVI, estando ausentes a CDU, o BE e o PPM.

Observa-se que somente a candidatura do PS é alvo de crítica com ou sem espaço na mesma peça para apresentar a sua perspetiva sobre o tema.

Constata-se que os partidos na sua totalidade têm voz ativa nas peças em que surgem.

# RESULTADOS TVI

## Principal representante



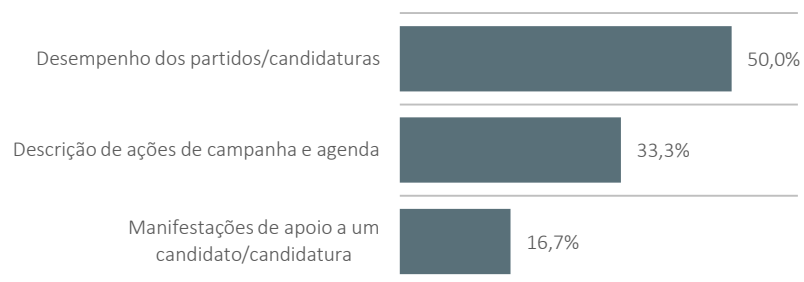
Na cobertura da campanha eleitoral fica patente a saliência dada aos dirigentes nacionais dos partido candidatos.

No caso das candidaturas do PSD e do PS, há uma maior diversidade de protagonistas, estando presentes os cabeça de lista e notáveis dos partidos a participar na campanha eleitoral.

Não houve presença de atores do sexo feminino.

# RESULTADOS TVI

## Tema regional



n = 6

Dado o diminuto número de peças sobre o ato eleitoral da Região Autónoma dos Açores, a análise de temas abordados nas peças demonstra a existência de pouca diversidade. Das 6 peças observadas, três são sobre o desempenho dos partidos/candidatura; duas centram-se na descrição de ações de campanha; e uma refere-se a apoios manifestados à candidatura por parte de apoiantes notáveis.

## Tema nacional

Somente duas peças tiveram um enfoque temático simultaneamente regional e nacional, sendo uma sobre o apoio dado por um notável nacional a uma das candidaturas e a outra sobre o desempenho dos partidos nacionais.



**TVI**  
—  
ANEXOS

## TVI: Qualidade da presença segundo a formação

Qualidade	PPD/PSD	PS	CHEGA	IL	PAN	CDS-PP	LIVRE	Total
Destinatário ou alvo	-	2	-	-	-	-	-	2
Simultaneamente protagonista e alvo	2	1	-	-	-	-	-	3
De quem se fala	-	-	-	-	-	-	-	-
Quem fala	3	2	2	2	2	1	1	13
<b>Total</b>	<b>5</b>	<b>5</b>	<b>2</b>	<b>2</b>	<b>2</b>	<b>1</b>	<b>1</b>	<b>18</b>

## TVI: Principais representantes segundo a formação

Tipo de representante	PPD/PSD	PS	CHEGA	IL	PAN	CDS-PP	LIVRE	Total
Cabeça de lista	1	1	-	-	-	-	-	2
Secretário-geral, presidente e coordenador do partido nacional	1	1	1	1	2	-	-	6
Notáveis dos partidos, nacionais e regionais	2	1	-	-	-	-	-	3
Candidato	-	-	1	1	-	1	-	3
Secretário-geral, presidente e coordenador do partido regional	1	-	-	-	-	-	-	1
Restantes representantes partidários regionais	-	-	-	-	-	-	1	1
Sem representante	-	2	-	-	-	-	-	2
<b>Total</b>	<b>5</b>	<b>5</b>	<b>2</b>	<b>2</b>	<b>2</b>	<b>1</b>	<b>1</b>	<b>18</b>

## TVI: Sexo dos principais representantes segundo a formação

Sexo	PPD/PSD	PS	CHEGA	IL	PAN	CDS-PP	LIVRE	Total
Feminino	-	-	-	-	-	-	-	-
Masculino	5	3	2	2	2	1	1	16
Sem representante	-	2	-	-	-	-	-	2
<b>Total</b>	<b>5</b>	<b>5</b>	<b>2</b>	<b>2</b>	<b>2</b>	<b>1</b>	<b>1</b>	<b>18</b>

## TVI: Tema regional dominante segundo a formação

Tema regional	PPD/PSD	PS	CHEGA	IL	PAN	CDS-PP	LIVRE	Total
Descrição de ações de campanha e agenda	1	2	2	2	2	1	1	11
Desempenho dos partidos/candidaturas	3	2	-	-	-	-	-	5
Manifestações de apoio a um candidato/candidatura	1	1	-	-	-	-	-	2
Total	5	5	2	2	2	1	1	18

Nota: A variável Formações é de seleção múltipla

## TVI: Tema nacional dominante segundo a formação

Tema nacional	PS	CHEGA	IL	LIVRE	PAN	PPD/PSD	Total
Desempenho dos partidos nacionais	1	1	1	1	1	-	5
Manifestações de apoio a um candidato/candidatura	1	-	-	-	-	1	2
Total	2	1	1	1	1	1	7

Nota: A variável Formações é de seleção múltipla



# CMTV

---

Não existiu cobertura das eleições para a Assembleia Regional dos Açores (ARA)





**RTP AÇORES**



# RESULTADOS RTP AÇORES

## Total de peças

Telejornal Açores 128

## Total de tempo das peças

Telejornal Açores 4h 58m

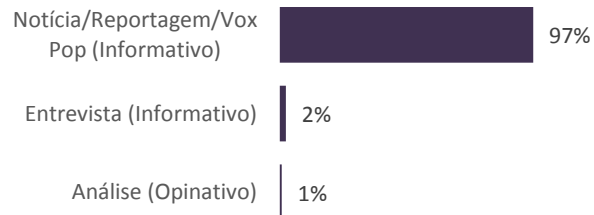
## Total de tempo blocos

8h 17m

As 128 peças com a presença de candidaturas às eleições regionais da RAA representam 60% do tempo total dos noticiários analisados. Estas são na sua maioria peças de género informativo, em particular notícias e reportagens. Verifica-se a emissão, apesar de residual, de entrevistas e peças de análise política feita por especialistas. Também não se observa a existência de peças de opinião, de sátira ou crónica.

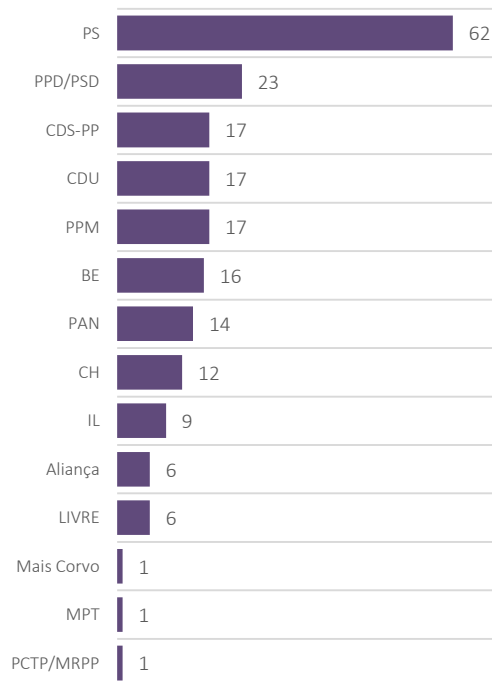
Não existem peças sobre as eleições para a ARA emitidas com recurso ao direto.

## Género jornalístico



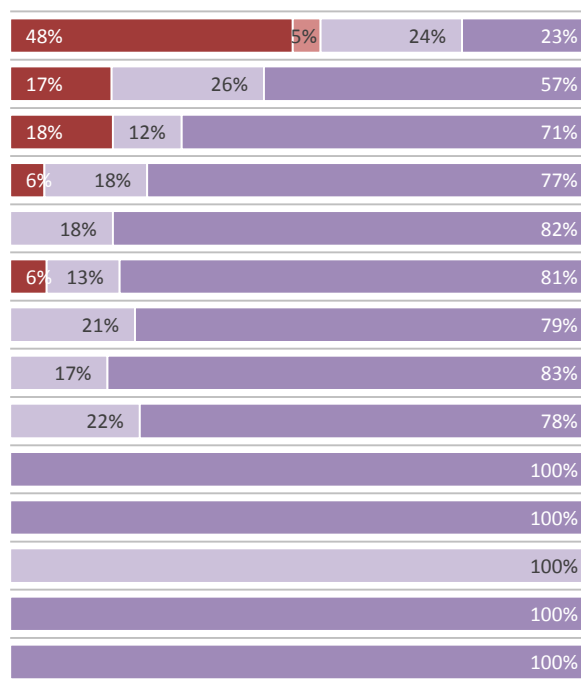
# RESULTADOS RTP AÇORES

## Presenças



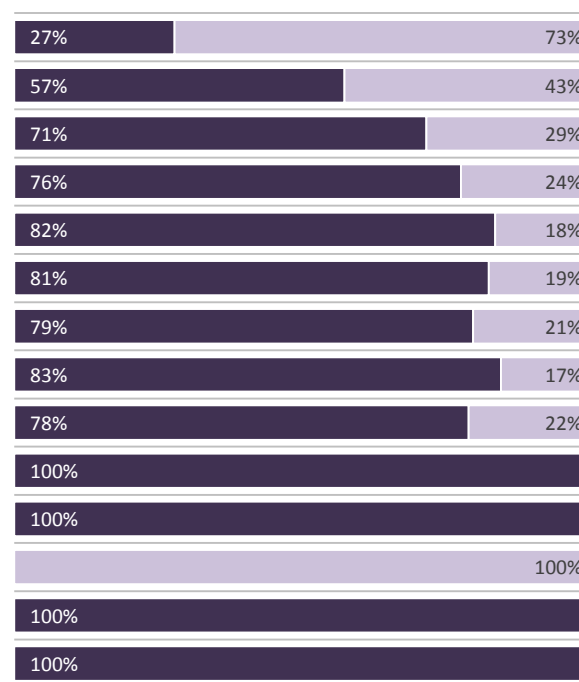
n = 202 presenças de candidaturas

## Qualidade



■ Destinatário ou alvo    ■ Protagonista e alvo  
■ De quem se fala    ■ Quem fala

## Vozes



■ Com voz  
■ Sem voz

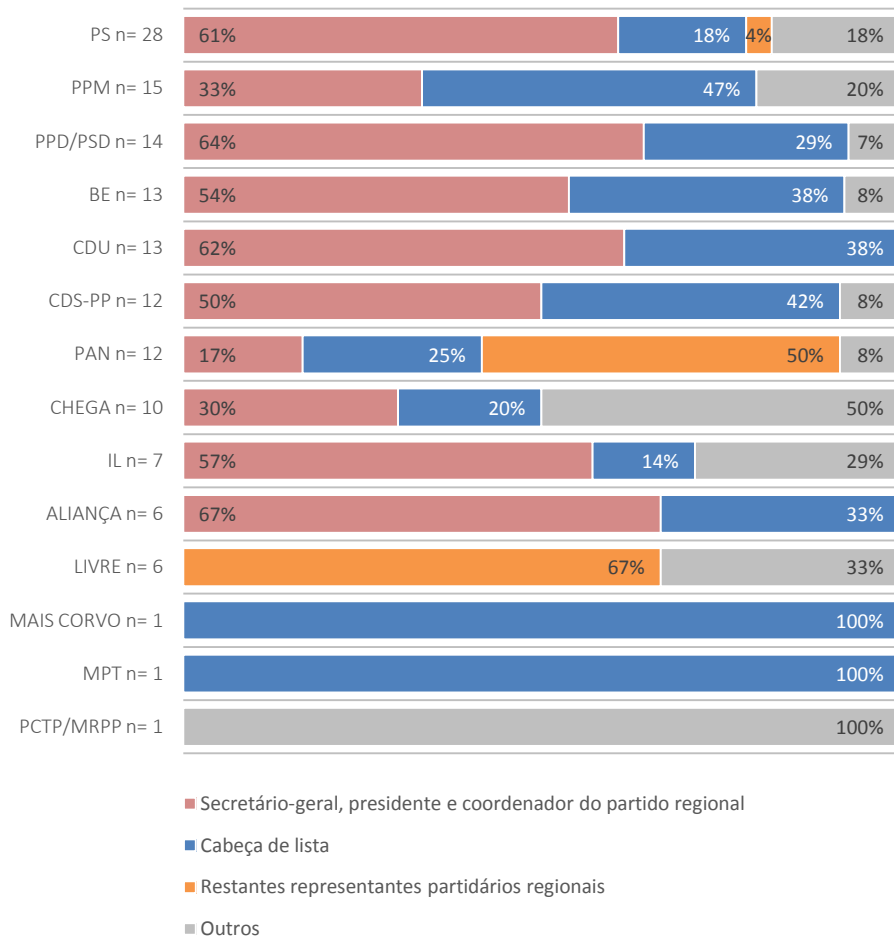
Verifica-se que 75% das presenças observadas se concentram em protagonistas das candidaturas com deputados eleitos para a ARA, em 2016. De entre as candidaturas sem deputados na anterior legislatura salientam-se as presenças do PAN, Chega, seguidos pelo IL, Aliança e LIVRE.

Observa-se as candidaturas com assento parlamentar, com exceção do PPM, são, por vezes, alvo de crítica sem espaço na mesma peça para apresentarem a sua perspetiva sobre o tema. Destaca-se o PS, destinatário de críticas em 48% das peças em que é referido.

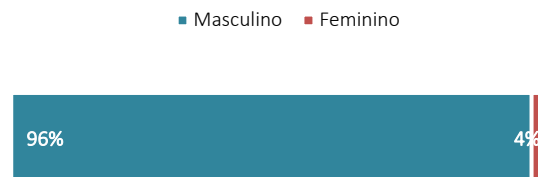
Constata-se que somente a coligação Mais Corvo não tem voz ativa na única peça em que é referenciada. Os restantes partidos com assento parlamentar estão maioritariamente presentes em peças em que têm voz, sendo o PS o único em que esta tendência não se verifica.

# RESULTADOS RTP AÇORES

## Principal representante



## Sexo do principal representante



n = 135 referências a representantes

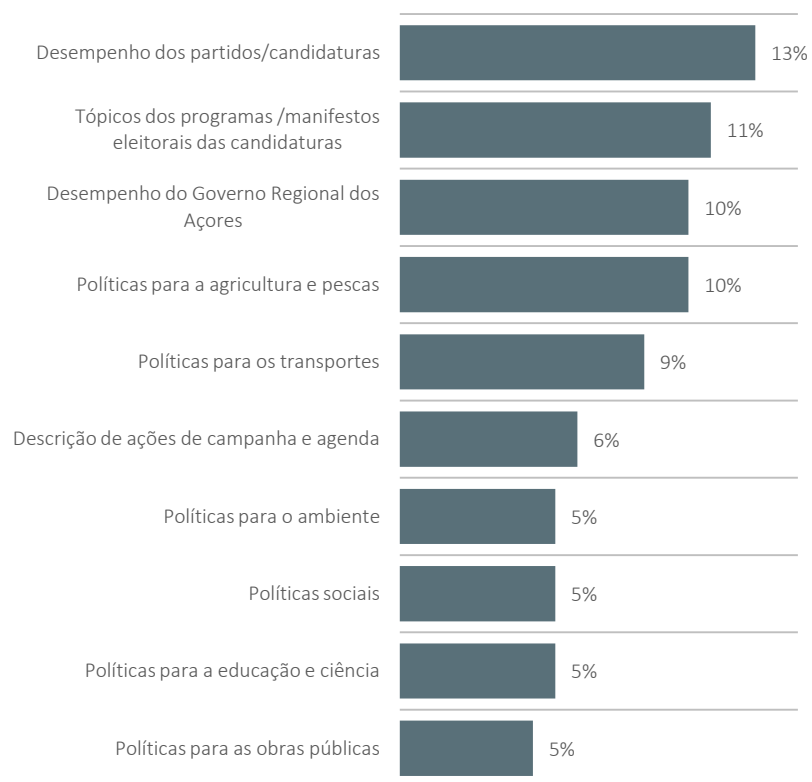
Na cobertura da campanha eleitoral fica patente a saliência dada aos dirigentes regionais dos partidos candidatos.

Os representantes que foram privilegiados pela RTP Açores nos casos da coligação Mais Corvo e do MPT, cada uma das candidaturas somente com uma presença, foram os cabeças de lista.

Os atores do sexo feminino têm uma presença residual.

# RESULTADOS RTP AÇORES

## Top 10 Tema regional



n = 128

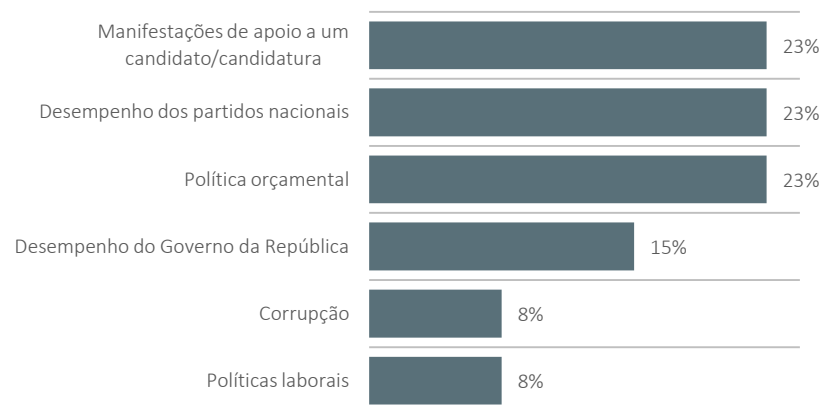
O tema regional abordado com maior frequência nos noticiários analisados foi o do “desempenho dos partidos/candidaturas”, consubstanciado nas críticas intrapartidárias, interpartidárias e de atores externos ao processo eleitoral da ação e da performance dos candidatos. Estas observações podem ser, entre outras, acerca das suas capacidades para responder às questões políticas do país - positivas ou negativas - ou do seu desempenho em debates e encontros partidários.

Esta categoria temática é secundada pela apresentação de tópicos presentes nos programas eleitorais das candidaturas, seguindo-se a avaliação de desempenho do governo Regional dos Açores.

Observa-se a presença relevante de peças que versam sobre políticas concretas, salientando-se as políticas de agricultura e pescas e de transportes.

# RESULTADOS RTP AÇORES

## Tema nacional



n = 13

Do universo de peças analisado, observa-se que em 13 destas é abordado também um tema de enfoque nacional.

Destacam-se o apoio dado por notáveis partidários nacionais às candidaturas, o desempenho dos partidos nacionais e o impacto da política orçamental da República na Região Autónoma dos Açores.

O desempenho do Governo da República surge também como tema da campanha eleitoral para as eleições regionais.



**RTP AÇORES**

---

ANEXOS

## RTP AÇORES: Qualidade da presença segundo a formação

Qualidade	PS	PPD/PSD	CDS-PP	CDU	PPM	BE	PAN	CHEGA	IL	ALIANÇA	LIVRE	MAIS CORVO	MPT	PCTP/MRPP	Total
Destinatário ou alvo	30	4	3	1	-	1	-	-	-	-	-	-	-	-	39
Simultaneamente protagonista e alvo	3	-	-	-	-	-	-	-	-	-	-	-	-	-	3
De quem se fala	15	6	2	3	3	2	3	2	2	-	-	1	-	-	39
Quem fala	14	13	12	13	14	13	11	10	7	6	6	0	1	1	121
Total	62	23	17	17	17	16	14	12	9	6	6	1	1	1	202

## RTP AÇORES: Principais representantes segundo a formação

Tipo de representante	PS	PPD/PSD	CDS-PP	CDU	PPM	BE	PAN	CHEGA	IL	ALIANÇA	LIVRE	MAIS CORVO	MPT	PCTP/MRPP	Total
Secretário-geral, presidente e coordenador do partido regional	17	9	6	8	5	7	2	3	4	4	-	-	-	-	65
Cabeça de lista	5	4	5	5	7	5	3	2	1	2	-	1	1	-	41
Restantes representantes partidários regionais	1	-	-	-	-	-	6	-	-	-	4	-	-	-	11
Candidato	1	-	1	-	2	1	-	1	-	-	2	-	-	1	9
Secretário-geral, presidente e coordenador do partido nacional	2	-	-	-	1	-	-	4	2	-	-	-	-	-	9
Restantes representantes partidários nacionais	-	-	-	-	-	-	1	-	-	-	-	-	-	-	1
Apoiantes	1	-	-	-	-	-	-	-	-	-	-	-	-	-	1
Eurodeputados	-	1	-	-	-	-	-	-	-	-	-	-	-	-	1
Outro	1	-	-	-	-	-	-	-	-	-	-	-	-	-	1
Sem representante	34	9	5	4	2	3	2	2	2	-	-	-	-	-	63
Total	62	23	17	17	17	16	14	12	9	6	6	1	1	1	202

## RTP AÇORES: Sexo dos principais representantes segundo a formação

Sexo	PS	PPD/PSD	CDS-PP	CDU	PPM	BE	PAN	CHEGA	IL	ALIANÇA	LIVRE	MAIS CORVO	MPT	PCTP/MRPP	Total
Feminino	-	-	1	2	-	2	-	-	-	-	1	-	-	-	6
Masculino	24	14	11	11	15	11	12	10	7	6	5	1	1	1	129
Sem representante	38	9	5	4	2	3	2	2	2	-	-	-	-	-	67
Total	62	23	17	17	17	16	14	12	9	6	6	1	1	1	202







# PROGRAMAS AUTÓNOMOS DE DEBATE E ENTREVISTA

---

# RESULTADOS GLOBAIS

## Entrevistas

### Entrevistas a candidatos/representantes das candidaturas

Partidos/Forças políticas	RTP Açores
Aliança	1
BE	1
CDS-PP	1
CDU	1
Chega	1
IL	1
Livre	-
MPT	-
PAN	1
PCTP/MRPP	1
PPM	1
PS	1
PSD	1
Total	11

A RTP Açores foi o único serviço de programas de televisão que emitiu entrevistas a candidatos/representantes das candidaturas em espaços autónomos.

Foram entrevistados todos os partidos/forças políticas (uma vez cada), com exceção do Livre e do MPT.

Na listagem dos programas autónomos de informação com presença de candidaturas (candidatos ou representantes das candidaturas) que a RTP Açores endereçou à ERC consta a informação de que estava previsto um debate com o Livre mas não é referida qualquer justificação para a sua não realização.

\* ...

# RESULTADOS GLOBAIS

## Debates

### Presenças em debates com candidatos/representantes das candidaturas (TOTAL)

Partidos/Forças políticas	RTP Açores	RTP3/RTP Açores	Total
Aliança	1	1	2
BE	13	1	14
CDS-PP	13	1	14
CDU	10	1	11
Chega	7	1	8
IL	1	1	2
Livre	-	-	-
MPT	-	-	-
PAN	1	1	2
PCTP/MRPP	1	1	2
PPM	10	1	11
PS	13	1	14
PSD	14	1	15

A RTP Açores e a RTP3 foram os únicos serviços de programas de televisão que emitiram debates a candidatos/representantes das candidaturas em espaços autónomos.

No total, A RTP Açores realizou 24 debates com os líderes/representantes dos vários partidos (Açores, em termos globais, e Ilhas), 22 com emissão em exclusivo e dois emitidos em simultâneo com a RTP3:

- PSD (15 presenças) foi o partido com maior número de presenças em debates, seguindo-se o PS, BE e CDS-PP (14 presenças cada) e a CDU e o PPM (11 presenças cada).
- O IL, o PAN, o Aliança e o PCTP/MRPP apenas estiveram em dois debates.
- Livre e MPT foram os únicos partidos/forças políticas que não estiveram presentes em qualquer debate.

# RESULTADOS GLOBAIS

## Debates

### Presenças em debates com candidatos/representantes das candidaturas (Açores)

Partidos/Forças políticas	RTP Açores	RTP3/RTP Açores	Total
Aliança	-	1	1
BE	5	1	6
CDS-PP	5	1	6
CDU	5	1	6
Chega	0	1	1
IL	0	1	1
Livre	-	-	-
MPT	-	-	-
PAN	-	1	1
PCTP/MRPP	-	1	1
PPM	4	1	5
PS	3	2	5
PSD	4	2	6

A RTP Açores realizou 15 debates com os líderes/representantes das candidaturas às eleições legislativas regionais dos Açores 2020, nomeadamente 13 emitidos em exclusivo (debates «Frente a Frente») e 2 emitidos em simultâneo com a RTP3 (1 debate com os Líderes das Forças Políticas Concorrentes e 1 debate «Frente a Frente» entre os líderes do PS e o PSD):

- BE, CDS-PP, CDU, PSD foram os partidos/forças políticas com maior número de presenças em debates (6 cada), seguindo-se o PPM e o PS (5 cada).
- Os restantes partidos/forças políticas estiveram presentes em 1 debate, com exceção do Livre e do MPT.
- Registe-se que estava previsto um debate «Frente a Frente» entre os líderes do PS e do PPM mas não se realizou devido ao mau tempo que se fazia sentir na ilha do Corvo.

# RESULTADOS GLOBAIS

## Debates

### Presenças em debates com candidatos/representantes das candidaturas (Ilhas)

Partidos/Forças políticas	RTP Açores
Aliança	1
BE	8
CDS-PP	8
CDU	5
Chega	7
IL	1
Livre	-
MPT	-
PAN	1
PCTP/MRPP	1
PPM	6
PS	9
PSD	9

A RTP Açores realizou 9 debates com os líderes/representantes por Ilhas (um debate por ilha/ciclo eleitoral):

- PS e PSD foram os partidos/forças políticas com maior número de presenças em debates (9 cada), seguindo-se o BE e o CDS-PP (8 cada).
- O IL, o PAN, o Aliança e o PCTP/MRPP apenas estiveram num debate.
- Livre e MPT foram os únicos partidos/forças políticas que não estiveram presentes em qualquer debate.

# METODOLOGIA

## Análise da informação diária

A unidade de análise corresponde à peça noticiosa, definida como o segmento sobre um mesmo assunto, tema ou acontecimento, que decorre normalmente entre duas aparições do pivô. São tomados como referência os fragmentos definidos pela Mediamonitor (Marktest) sob a forma de clipes autonomizados, embora se admita um corte distinto das peças sempre que tal se revele útil para uma melhor definição da unidade de análise.

A análise incide sobre o conteúdo manifesto, isto é, o conteúdo efetivamente emitido, o que significa que o codificador não utilizou o seu conhecimento geral para complementar ou pressupor elementos informativos não referidos explicitamente na peça analisada.

Fazem parte desta análise o universo das peças dos blocos informativos televisivos (vide Tabela 1) que integrem presenças e/ou referências aos partidos/candidaturas (candidatos, representantes, apoiantes, etc.) associadas em algum momento ao contexto da eleição de 2020 para a Assembleia Regional dos Açores.

Para efeitos de apreciação contextual foi tida em conta a sequência do alinhamento; uma peça que conte com a presença e/ou referência aos partidos/candidaturas nacionais (candidatos, representantes, apoiantes, etc.) pode dispensar uma referência explícita às eleições legislativas quando apresentada na sequência de outra(s) peça(s) onde essa referência contextual é explícita.

O corpus de análise encontra-se cronologicamente delimitado pelo período de campanha eleitoral (12 dias): 11 a 23 de outubro de 2020 inclusive (excluem-se o dia de reflexão e o dia do próprio ato eleitoral).

O corpus de análise é constituído a partir dos blocos informativos de horário nobre emitidos pelos seguintes serviços de programas de televisão: RTP1 (Telejornal),

RTP2 (Jornal 2), SIC (Jornal da Noite), TVI (Jornal Nacional); CMTV (CM Jornal 20h) e RTP Açores (Telejornal dos Açores).

Uma vez que o objetivo desta análise é a caracterização das candidaturas presentes no espaço mediático, a seleção das peças a integrar no *corpus* de análise responde cumulativamente a duas questões: identifica-se a presença e/ou referência a alguma candidatura nacional às eleições para a Assembleia Regional dos Açores (ARA)?; e a eleição para a ARA é mencionada em algum momento da peça?

Tabela 1

Operador	Serviço noticioso	Peças
RTP1	Telejornal	12
	Subtotal	12
RTP2	Jornal 2	4
	Subtotal	4
SIC	Jornal da Noite	4
	Subtotal	4
TVI	Jornal das 8	6
	Subtotal	6
CMTV	CM Jornal 20H	0
	Subtotal	0
RTP Açores	Telejornal dos Açores	128
	Subtotal	128
Total		154

# METODOLOGIA

## Análise de debates e entrevistas

### Unidade de análise

A unidade de análise corresponde aos programas, entendidos como espaços de programação que se apresentam nas grelhas de emissão como elementos autónomos, identificados por um genérico inicial e final próprios e distintivos dos demais programas.

### Corpus de Análise

O corpus de análise é constituído a partir dos programas autónomos de entrevista e debate da RTP1, RTP2, RTP3, RTP Açores, SIC, SIC Notícias, TVI, TVI24 e CMTV.

Esta monitorização contou com a colaboração dos órgãos de comunicação social que, contactados para o efeito, disponibilizaram listagens dos programas autónomos de informação com presença de candidaturas (candidatos ou representantes das candidaturas). Entre os contactados apenas a TVI e a TVI 24 não corresponderam à solicitação desta informação pelo que a informação apresentada decorre apenas do acompanhamento efetuado pelos serviços da Entidade Reguladora para a Comunicação Social.

Em resumo, fazem parte desta análise os programas de debates e entrevista televisivos que integrem presenças dos partidos/candidaturas (candidatos, representantes, etc.) associadas em algum momento ao contexto da eleição de 2020 para a Assembleia Regional dos Açores no período de pré-campanha - (22 de agosto a 10 de outubro de 2020 – e de campanha eleitoral - 11 de outubro a 23 de outubro de 2020 (excluindo-se o dia de reflexão e o dia do ato eleitoral).



# ENQUADRAMENTO LEGAL

Estatutos da ERC  
Lei n.º 53/2005,  
de 8 de novembro

## Objetivos da regulação

Promover e assegurar o pluralismo cultural e a diversidade de expressão das várias correntes de pensamento, através das entidades que prosseguem atividades de comunicação social sujeitas à sua regulação.  
Artigo 7.º, alínea a)

## Competências do Conselho Regulador

Proceder à identificação dos poderes de influência sobre a opinião pública, na perspetiva da defesa do pluralismo e da diversidade, podendo adotar as medidas necessárias à sua salvaguarda.

Assegurar a realização de estudos e outras iniciativas de investigação e divulgação nas áreas da comunicação social e dos conteúdos, no âmbito da promoção do livre exercício da liberdade de expressão e de imprensa e da utilização crítica dos meios de comunicação social  
Artigo 24.º, número 3, alíneas q) e ab)

Lei da Televisão  
Lei n.º 27/2007,  
de 30 de julho,  
alterada pela Lei n.º  
8/2011, de 11 de abril  
e pela Lei n.º 40/2014,  
de 9 de julho

## Fins da atividade de televisão

Promover a cidadania e a participação democrática e respeitar o pluralismo político, social e cultural.  
Artigo 9.º, número 1, alínea c)

## Obrigações gerais dos operadores de televisão

Assegurar a difusão de uma informação que respeite o pluralismo, o rigor e a isenção.  
Artigo 34.º, número 2, alínea b)

# ERC

ENTIDADE REGULADORA  
PARA A COMUNICAÇÃO SOCIAL

Coordenação: Departamento de Análise de *Media*

departamentodeanalisedemedia@erc.pt

Conceção gráfica: DAM/ERC

Av. 24 de Julho, 58, 1200-869 Lisboa

t: 210 107 000

f: 210 107 019

s: [www.erc.pt](http://www.erc.pt)

e: [info@erc.pt](mailto:info@erc.pt)

Lisboa, junho de 2021