



Sondagem Aximage:

Barómetro Político agosto 2019



Cofina
media



FICHA TÉCNICA DESTINADA A PUBLICAÇÃO E ELABORADA DE ACORDO COM UM MODELO PROPOSTO À ERC PARA A IMPRENSA

FICHA TÉCNICA

Universo: Indivíduos maiores de 18 anos residentes em Portugal.

Amostra: Amostragem por quotas, obtida a partir de uma matriz cruzando idade e região, a partir do universo conhecido, reequilibrada por habitat (3), género (2), escolaridade (2), e voto anterior. A amostra teve **1.354** entrevistas efetivas: 343 entre os 18 e os 34 anos, 342 entre os 35 e os 49 anos, 348 entre os 50 e os 64 anos e 311 para os 65 e mais anos; Interior Norte e Centro 146, Litoral Norte 143; Área Metropolitana do Porto 233; Litoral Centro 288; Área Metropolitana de Lisboa 352; Sul e Ilhas 192.

Técnica: Aplicação online – CAWI (*Computer Assisted Web Interviewing*) – de um questionário estruturado a um painel de indivíduos que preenchem as quotas pré-determinadas para os indivíduos com idades compreendidas entre os 18 e os 64 anos; entrevistas telefónicas – metodologia CATI (*Computer Assisted Telephone Interviewing*) do mesmo questionário devidamente adaptado ao suporte utilizado, ao sub-universo utilizado pela AXIMAGE nos seus estudos políticos, com preenchimento das mesmas quotas para os indivíduos com 65 e mais anos. O trabalho de campo decorreu ente 20 e 27 de julho de 2019. A taxa de resposta obtida através do método CATI foi de 79,8%

Erro probabilístico: O processo amostral, não sendo aleatório, implica a não indicação do erro probabilístico. Contudo, para efeitos de comparação, para uma amostra probabilística com 1.354 entrevistas, o desvio padrão máximo de uma proporção é **0,013** (ou seja, uma “margem de erro” – a 95% - de 2,70%).

Responsabilidade do estudo: Aximage Comunicação e Imagem Lda., sob a direcção técnica de João Queiroz.

Distribuição das entrevistas pelas variáveis de segmentação

Segmentos amostrais		Nº de entrevistas	Amostra reequilibrada	"Margem de erro"*
Total		1354	1354	0,027
Região	Interior Norte Centro	146	131	0,081
	Litoral Norte	143	190	0,082
	A.M. Porto	233	230	0,064
	Litoral Centro	288	257	0,058
	A.M. Lisboa	352	359	0,052
	Sul & Ilhas	192	187	0,071
Habitat	Aldeias	175	228	0,074
	Vilas	446	370	0,046
	Cidades	733	756	0,036
Sexo	Masculino	652	636	0,038
	Feminino	702	718	0,037
Idade	18-34	343	357	0,053
	35-49	342	372	0,053
	50-64	358	318	0,052
	65 e mais	311	307	0,056
Escolaridade	Obrigatório e menos	546	623	0,042
	Secundário e mais	808	731	0,034
Actividade	Activos	760	774	0,036
	Não activos	594	580	0,040

* Ver nota no slide seguinte

Distribuição das entrevistas pelas variáveis de segmentação*

NOTA 1: Os valores da tabela anterior devem ser considerados para avaliar o erro probabilístico de cada segmento.

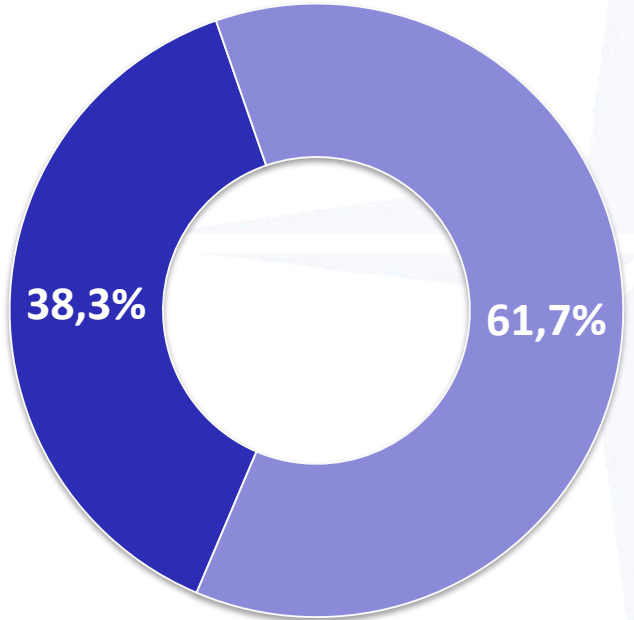
NOTA 2: Nas tabelas que serão apresentadas, as percentagens que dizem respeito às categorias OBN, BE, CDU, e, particularmente, CDS, PAN e Indecisos devem ser lidas a mero título indicativo dado o valor muito reduzido das respectivas bases.

NOTA 3: A publicação desta tabela permite ao leitor uma avaliação do erro probabilístico associado a cada segmento depois de fixado, arbitrariamente, em 5% a probabilidade de rejeição de uma hipótese quando verdadeira (erro de primeira espécie – tipo 1).

* Como referido na Ficha Técnica, o erro probabilístico não é aplicável à metodologia aplicada, sendo apenas indicado para efeitos de comparação com uma amostra probabilística.

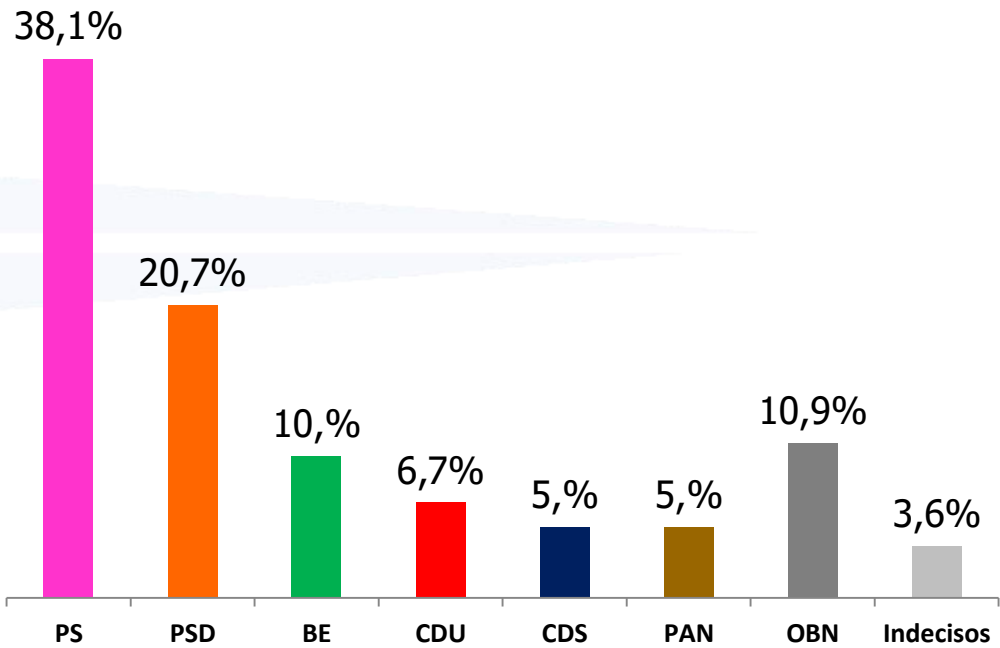
Intenção de voto legislativo em agosto de 2019

Base: Total de inquiridos

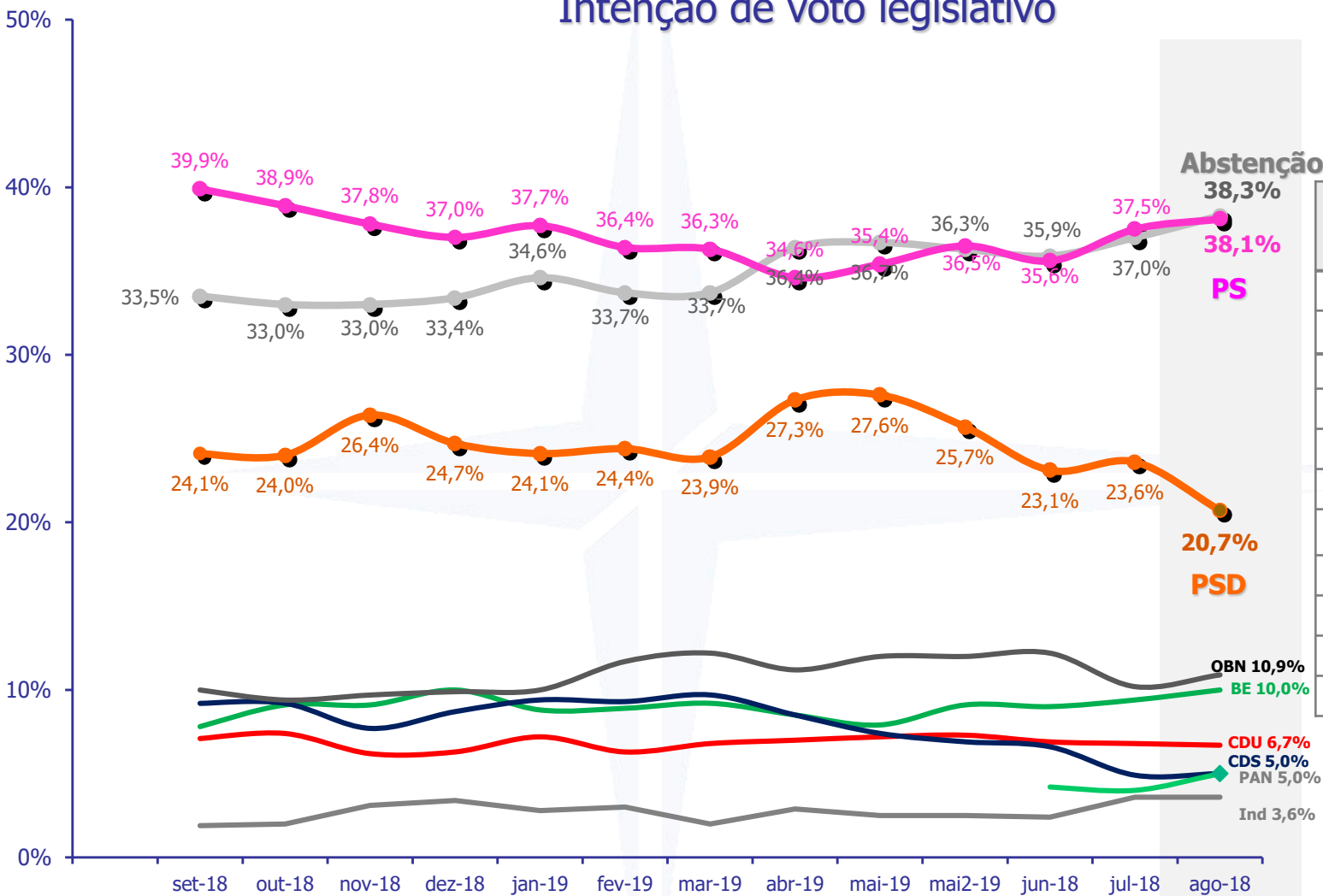


■ Abstenção ■ Votantes

Base: Votantes



Intenção de voto legislativo



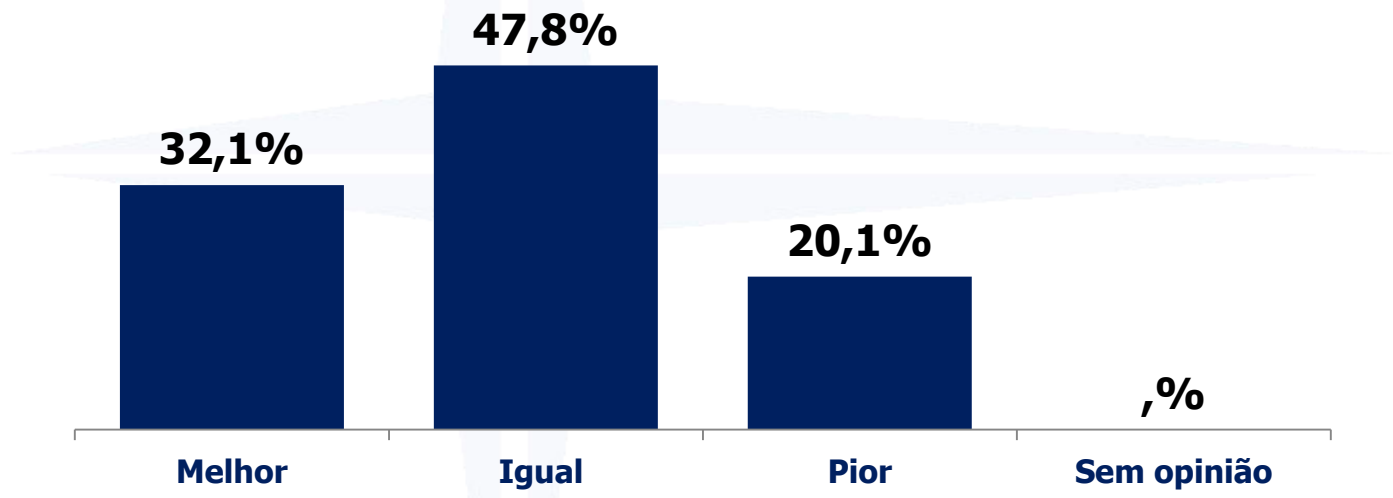
Abstenção

(%)	jul 19	ago 19
INSCRITOS	100,0	100,0
Abstenção	36,6	38,3
VOTANTES	100,0	100,0
PSD	23,6	20,7
PS	37,5	38,1
BE	9,4	10,0
CDU	6,8	6,7
CDS	4,9	5,0
PAN	4,0	5,0
OBN	10,2	10,9
Indecisos	3,6	3,6

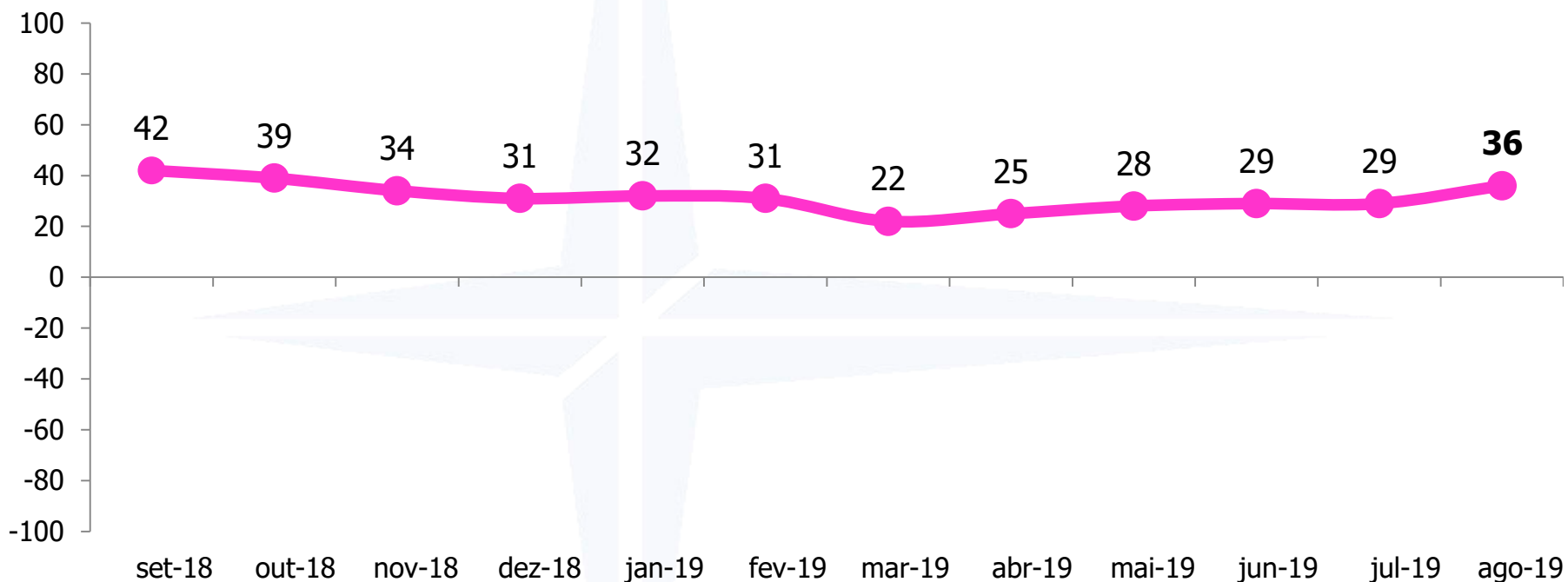
Expectativas no Governo de António Costa em agosto de 2019

Há sempre uma ideia, uma expectativa em relação ao que se espera do Governo e aquilo que esse governo faz na prática. Diga-me, em relação ao que esperava do actual governo, acha que este governo de António Costa está a governar:

- MELHOR DO QUE ESPERAVA
- PIOR DO QUE ESPERAVA
- IGUAL AO QUE ESPERAVA
- Sem opinião (espontâneo)



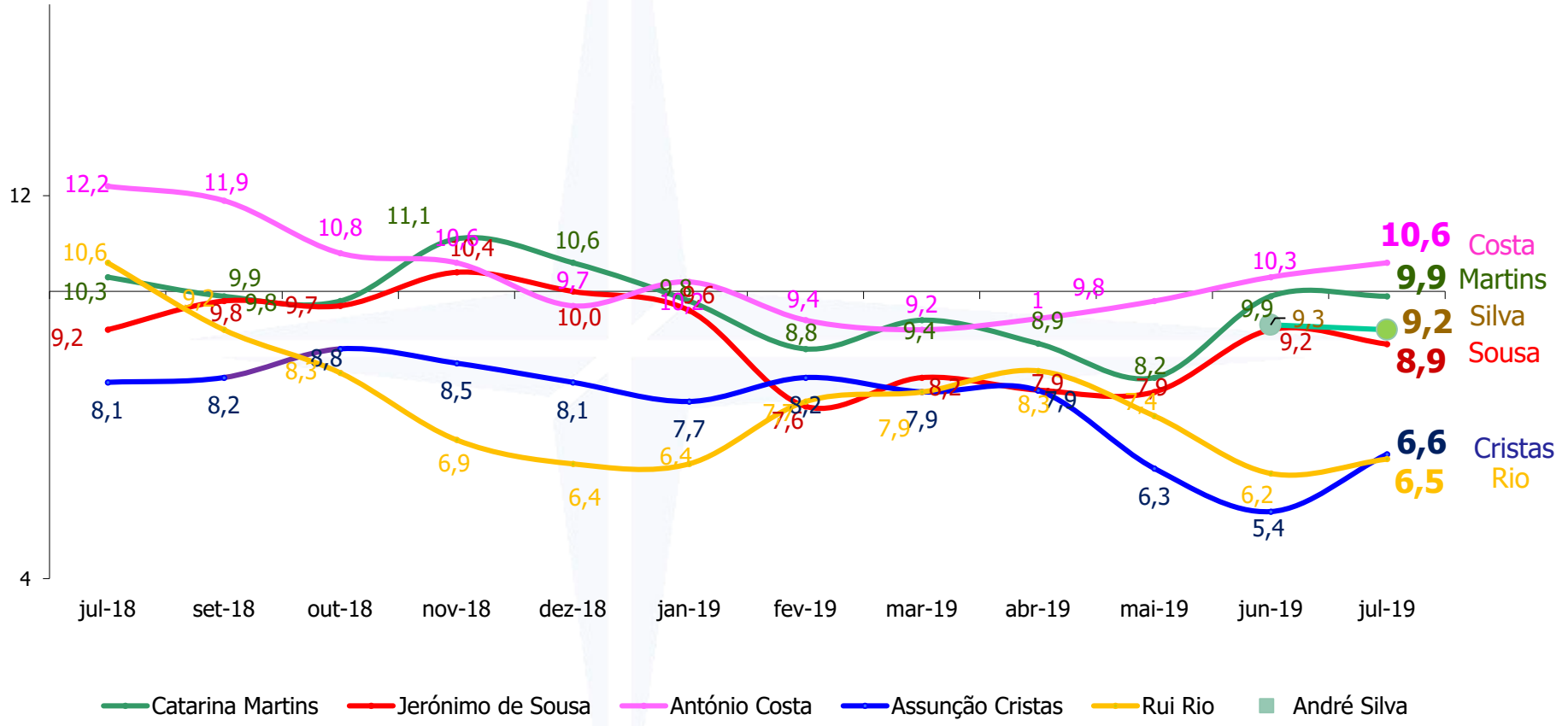
Índice de Expectativas no Governo de António Costa – agosto 2019



O índice resulta da atribuição das seguintes valorizações: expectativas excedidas (+2); expectativas não cumpridas (-2); expectativas cumpridas (+1); sem opinião, "anuência silenciosa", (+0,5). O índice final é ajustado para variar entre -100 e +100.

Avaliação dos Líderes Partidários dos Principais Partidos Políticos – agosto 2019⁽¹⁾

(notas de 0 a 20)

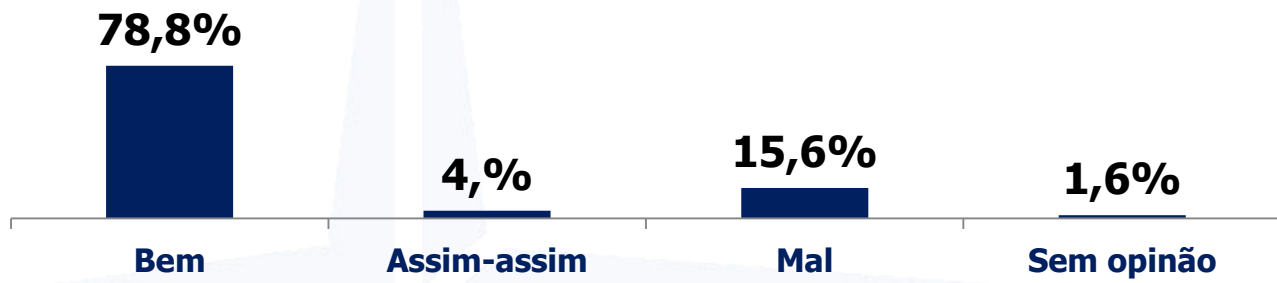


(1) Média ponderada de uma escala onde +3 corresponde a "bem", -3 corresponde a "mal", +1 corresponde a "assim-assim" e -1 corresponde a "sem opinião". O resultado é posteriormente transformado de modo a variar entre 0 e 20. André Silva é avaliado pela primeira vez em agosto de 2019.

4. Avaliação da Atuação de Marcelo Rebelo de Sousa na Presidência da República

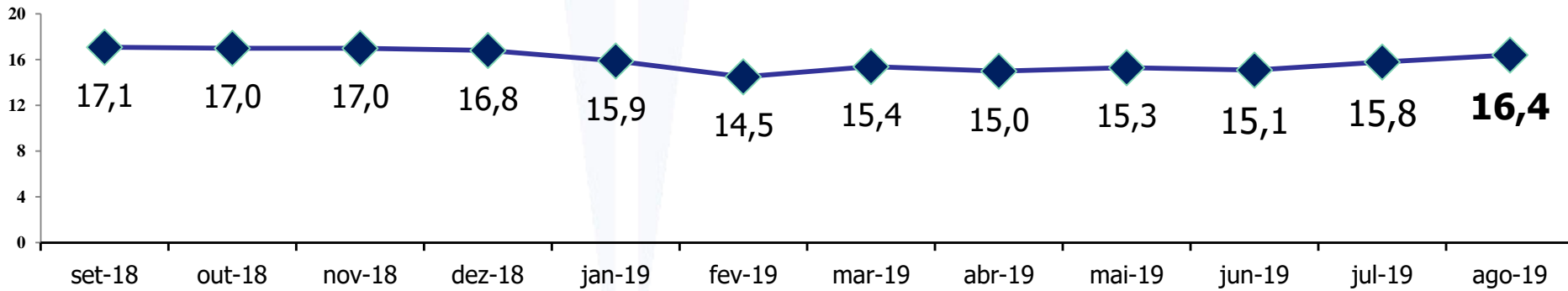
Avaliação da atuação de Marcelo Rebelo de Sousa na Presidência da República em agosto de 2019

Falemos agora da atuação do Presidente da República Marcelo Rebelo de Sousa. Na sua opinião, nos últimos 30 dias, Marcelo Rebelo de Sousa tem atuado:



Avaliação da Atuação de Marcelo Rebelo de Sousa na Presidência da República – agosto 2019

(nota de 0 a 20) (1)



(1) Média ponderada de uma escala onde +3 corresponde a "bem", -3 corresponde a "mal", +1 corresponde a "assim-assim" e -1 corresponde a "sem opinião". O resultado é posteriormente transformado de modo a variar entre 0 e 20.



Rua da Escola de Medicina Veterinária, 13
1049-018 Lisboa
Telefone: 21 352 33 66
Fax: 21 355 59 30
E-mail: aximage@aximage.pt
jqueiroz@aximage.pt