

Sondagem Aximage:
Barómetro Político Maio 2019



FICHA TÉCNICA DESTINADA A PUBLICAÇÃO E ELABORADA DE ACORDO COM UM MODELO PROPOSTO À ERC PARA A IMPRENSA

FICHA TÉCNICA

Universo: indivíduos inscritos nos cadernos eleitorais em Portugal com telefone fixo no lar ou possuidor de telemóvel.

Amostra: aleatória e estratificada (região, habitat, sexo, idade, escolaridade, atividade) e representativa do universo e foi extraída de um sub-universo obtido de forma idêntica. A amostra teve **601** entrevistas efectivas: 294 a homens e 307 a mulheres; 55 no Interior Norte Centro, 89 no Litoral Norte, 98 na Área Metropolitana do Porto, 110 no Litoral Centro, 169 na Área Metropolitana de Lisboa e 80 no Sul e Ilhas; 99 em aldeias, 161 em vilas e 341 em cidades. A proporcionalidade pelas variáveis de estratificação é obtida após reequilibragem amostral.

Técnica: Entrevista telefónica por C.A.T.I., tendo o trabalho de campo decorrido nos dias 3 a 8 de Maio de 2019, com uma taxa de resposta de 73,7%.

Erro probabilístico: Para o total de uma amostra aleatória simples com **600** entrevistas, o desvio padrão máximo de uma proporção é **0,020** (ou seja, uma "margem de erro" - a 95% - de 4,00%).

Responsabilidade do estudo: Aximage Comunicação e Imagem Lda., sob a direcção técnica de João Queiroz.

Distribuição das entrevistas pelas variáveis de segmentação

Segmentos amostrais		Nº de entrevistas	Amostra reequilibrada (*)	"Margem de erro"
Total		601	601	0,040
Região	Interior Norte Centro	55	58	0,132
	Litoral Norte	89	84	0,104
	A.M. Porto	98	102	0,099
	Litoral Centro	110	115	0,093
	A.M. Lisboa	169	159	0,075
	Sul & Ilhas	80	83	0,110
Habitat	Aldeias	99	101	0,098
	Vilas	161	164	0,077
	Cidades	341	336	0,053
Sexo	Masculino	294	282	0,057
	Feminino	307	319	0,056
Idade	18-34	137	158	0,084
	35-49	180	165	0,073
	50-64	149	141	0,080
	65 e mais	135	137	0,084
Escolaridade	Obrigatório e menos	270	276	0,060
	Secundário e mais	331	325	0,054
Actividade	Activos	352	344	0,052
	Não activos	249	257	0,062

Distribuição das entrevistas pelas variáveis de segmentação

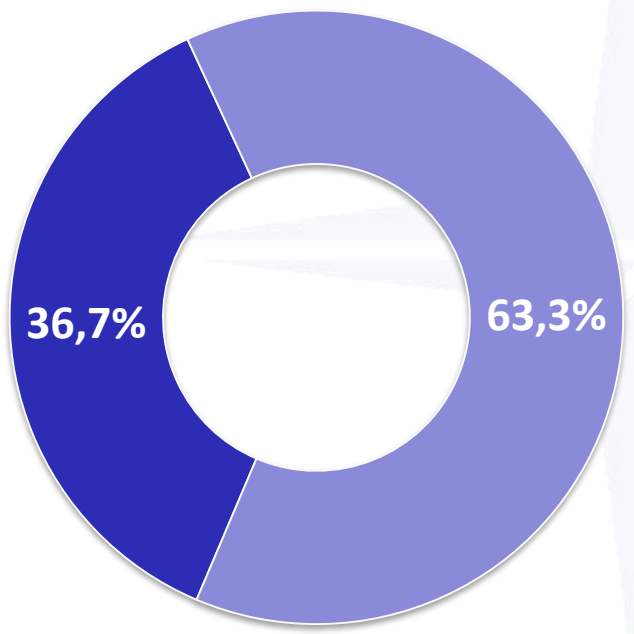
NOTA 1: Os valores da tabela anterior devem ser considerados para avaliar o erro probabilístico de cada segmento.

NOTA 2: Nas tabelas que serão apresentadas as percentagens que dizem respeito às categorias BE, CDU, e particularmente, PAN, Aliança, OBN e Indecisos devem ser lidas a mero título indicativo dado o valor muito reduzido das respectivas bases.

NOTA 3: A publicação desta tabela permite ao leitor uma avaliação do erro probabilístico associado a cada segmento depois de fixado, arbitrariamente, em 5% a probabilidade de rejeição de uma hipótese quando verdadeira (erro de primeira espécie – tipo 1).

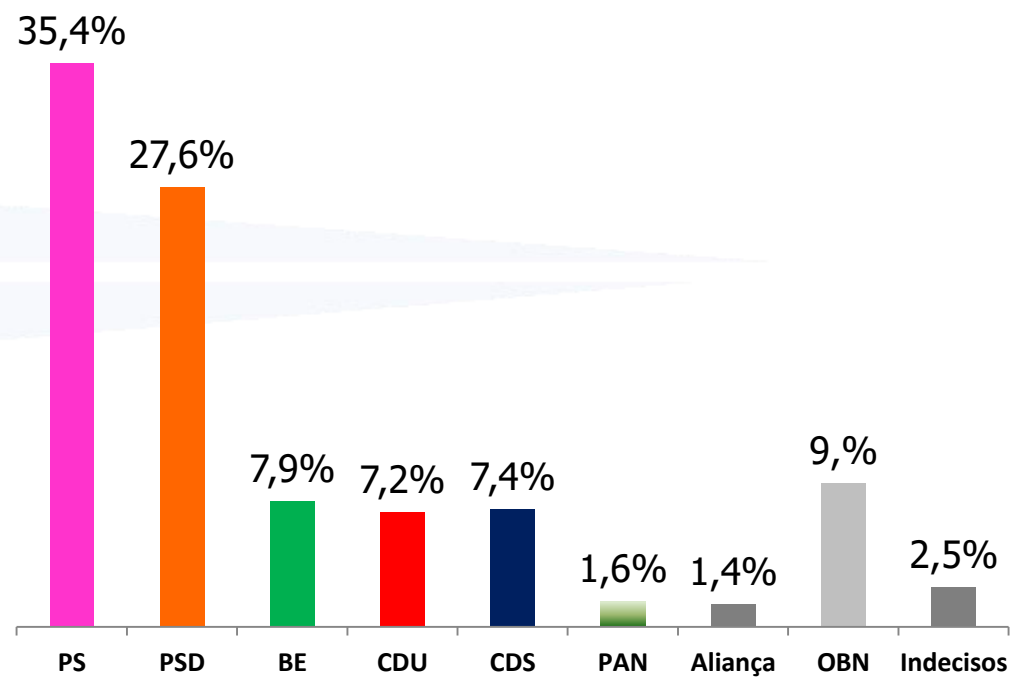
Intenção de voto legislativo em Maio de 2019

Base: Total de inquiridos



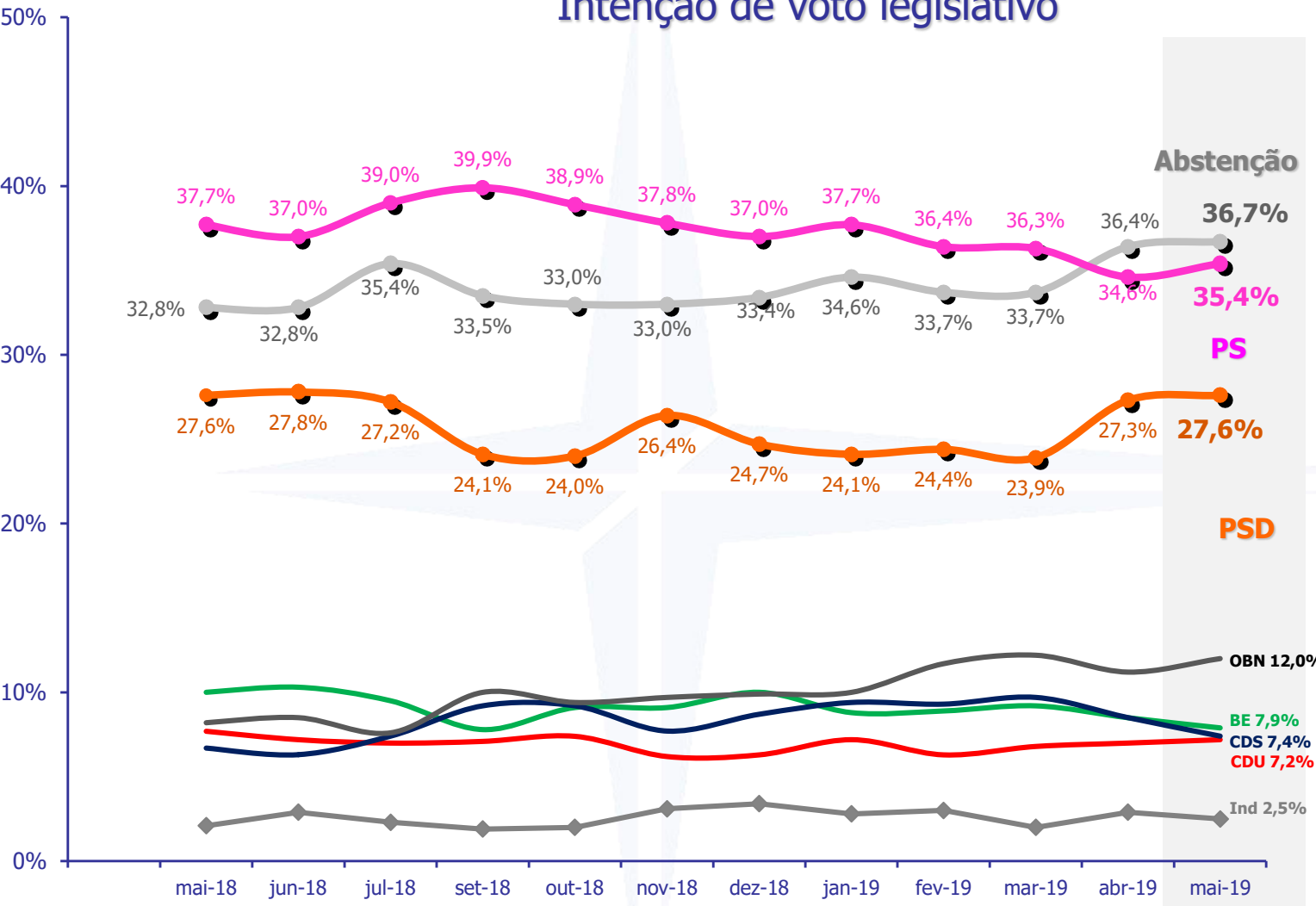
■ Abstenção ■ Votantes

Base: Votantes



1. Intenção de voto legislativo

Intenção de voto legislativo



(%)	Abr 19	Mai 19
INSCRITOS	100,0	100,0
Abstencção	36,4	36,7
VOTANTES	100,0	100,0
PSD	27,3	27,6
PS	34,6	35,4
BE	8,5	7,9
CDU	7,0	7,2
CDS	8,5	7,4
PAN	2,2	1,6
Aliança	1,6	1,4
OBN	7,4	9,0
Indecisos	2,9	2,5

Por questões de apresentação, no gráfico o PAN e a Aliança estão agregados aos OBN.

Expectativas no Governo de António Costa em Maio de 2019

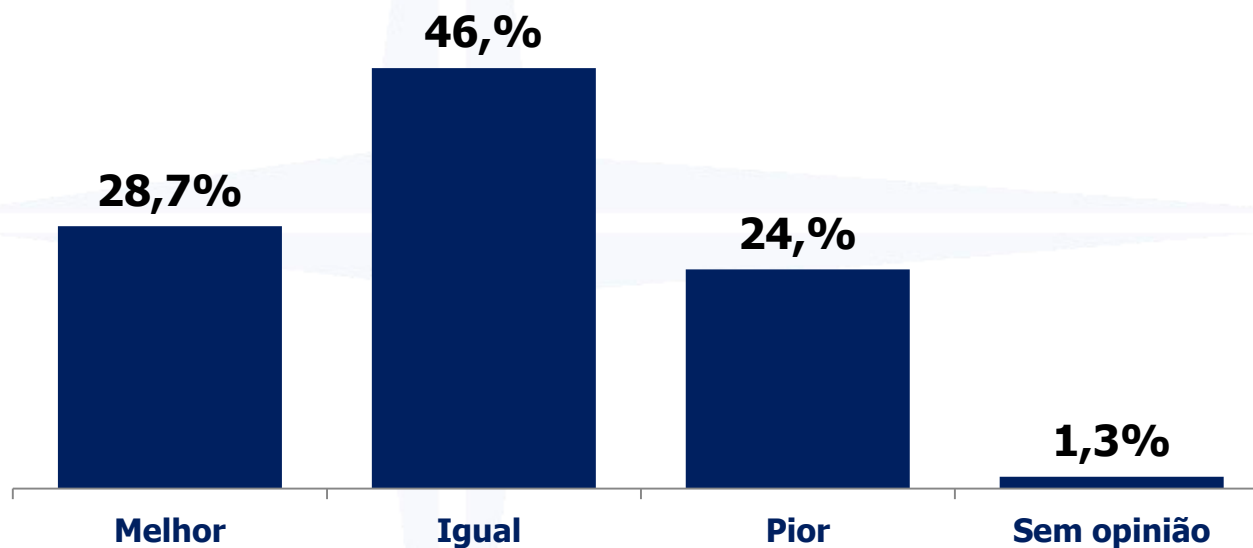
Há sempre uma ideia, uma expectativa em relação ao que se espera do Governo e aquilo que esse governo faz na prática. Diga-me, em relação ao que esperava do actual governo, acha que este governo de António Costa está a governar:

MELHOR DO QUE ESPERAVA

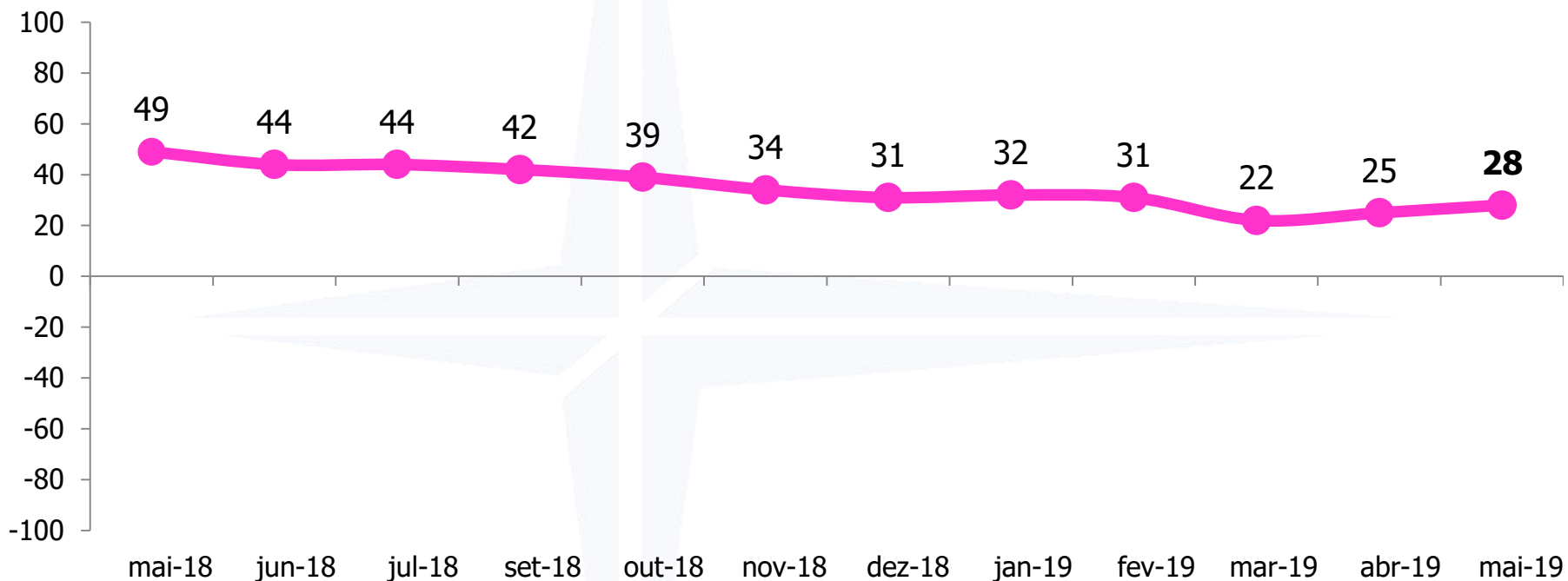
PIOR DO QUE ESPERAVA

IGUAL AO QUE ESPERAVA

Sem opinião (espontâneo)



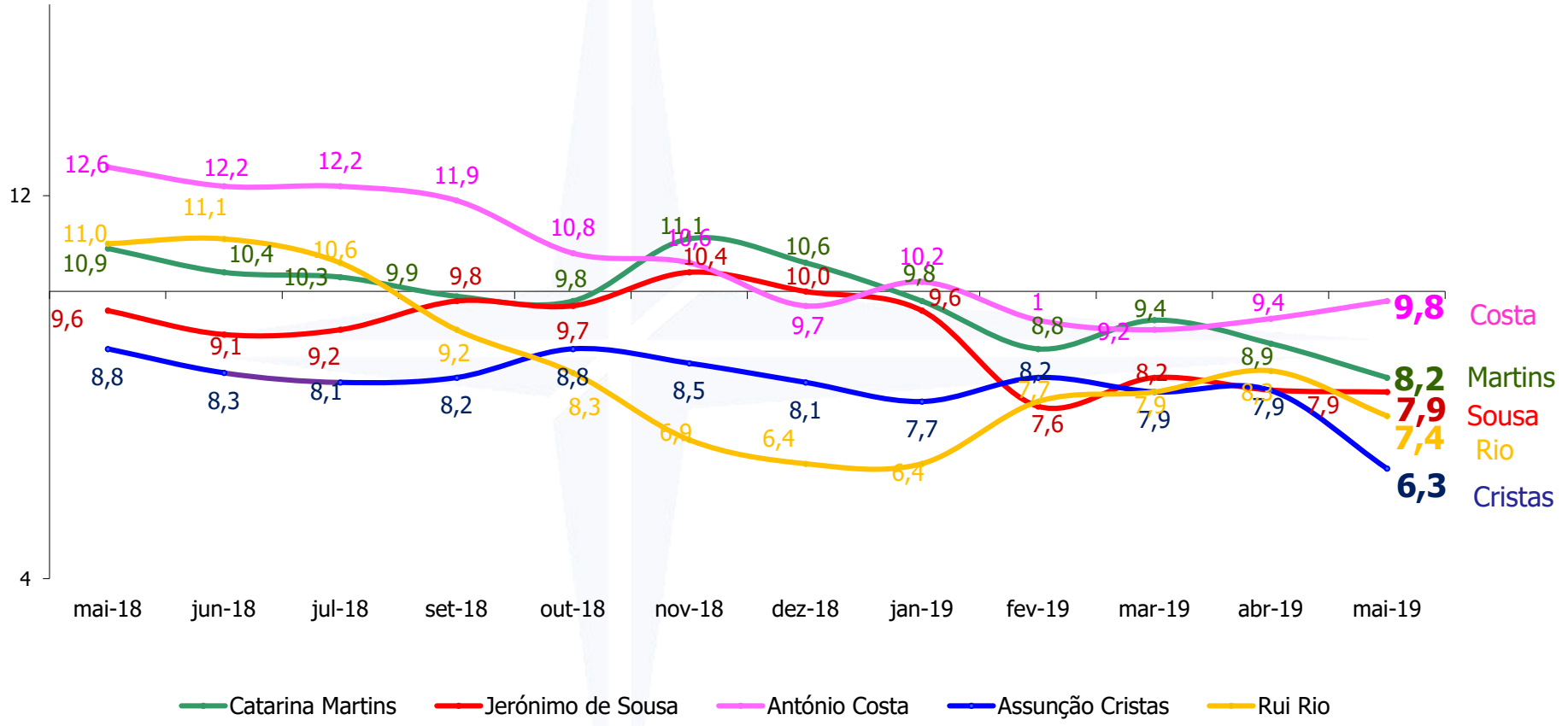
Índice de Expectativas no Governo de António Costa – Maio 2019



O índice resulta da atribuição das seguintes valorizações: expectativas excedidas (+2); expectativas não cumpridas (-2); expectativas cumpridas (+1); sem opinião, "anuência silenciosa", (+0,5). O índice final é ajustado para variar entre -100 e +100.

Avaliação dos Líderes Partidários dos Principais Partidos Políticos – Maio 2019(1)

(notas de 0 a 20)



(1) Média ponderada de uma escala onde +3 corresponde a "bem", -3 corresponde a "mal", +1 corresponde a "assim-assim" e -1 corresponde a "sem opinião". O resultado é posteriormente transformado de modo a variar entre 0 e 20.

Notoriedade e avaliação dos ministros

P. Dos ministros do atual governo, para além de António Costa, qual é o primeiro nome de ministro de que se recorda. Diga-me, um só o primeiro de que se recorda.

P. Num governo, goste-se ou não dele, haverá sempre ministros que atuam melhor que outros. Independentemente de gostar ou não do atual governo, António Costa à parte, qual é para si o ministro que tem atuado melhor de todos?

P. E, qual é para si, o ministro do atual governo que tem atuado o pior de todos?

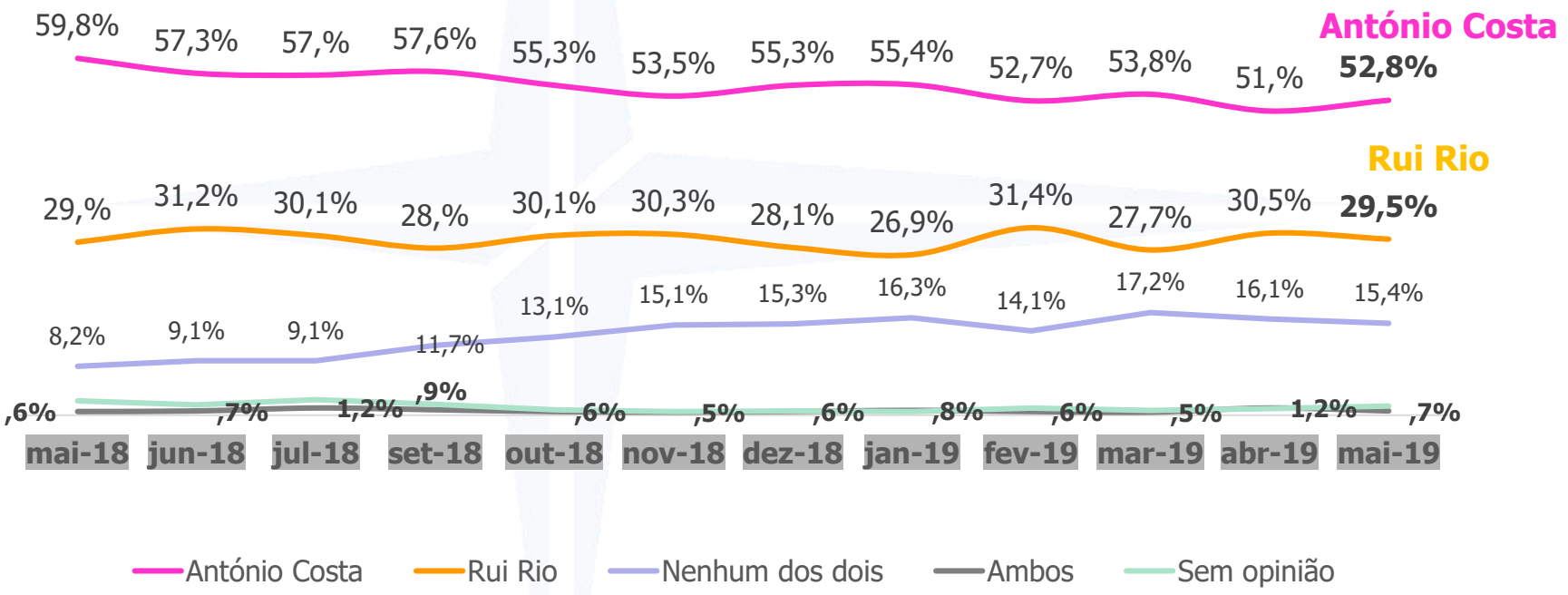
MINISTROS	NOTORIEDADE ESPONTÂNEA (“Top of Mind”)	Melhor ministro	Pior ministro
Augusto Santos Silva - Negócios Estrangeiros	7,8	9,6	1,4
Mariana Vieira da Silva- Presidência e Modernização Administrativa	0,0	0,1	0,1
Mário Centeno - Finanças	41,0	42,6	2,8
João Gomes Cravinho - Defesa Nacional	0,0	0,5	0,5
Eduardo Cabrita - Administração Interna	1,0	0,4	4,4
Francisca Van Dunem – Justiça	1,2	3,1	3,3
Graça Fonseca – Cultura	0,0	0,9	1,8
Manuel Heitor - Ciência, Tecnologia e Ensino Superior	0,1	0,0	0,2
Tiago Brandão Rodrigues – Educação	4,1	1,5	18,0
Vieira da Silva - Trabalho, Solidariedade e Segurança Social	3,9	2,6	3,1
Marta Temido – Saúde	5,3	3,1	26,3
Pedro Nuno Santos - Infraestruturas e habitação	0,4	0,8	0,1
Pedro Siza Vieira – Economia	0,9	1,3	1,2
João Pedro Matos Fernandes – Ambiente	0,5	0,7	3,0
Luís Capoulas Santos - Agricultura, Florestas e Desenvolvimento Rural	3,0	0,5	2,8
Ana Paula Vitorino - Mar	1,1	1,2	0,9
Nelson de Souza – Planeamento	0,2	0,4	1,7
<i>Não sabe nomear nenhum ministro/Não indica (melhor ou pior)</i>	29,6	30,9	28,4

Nota: Nas respostas referentes ao “melhor” e “pior” ministro foi aceite a nomeação da pasta.

Evolução da confiança para PM

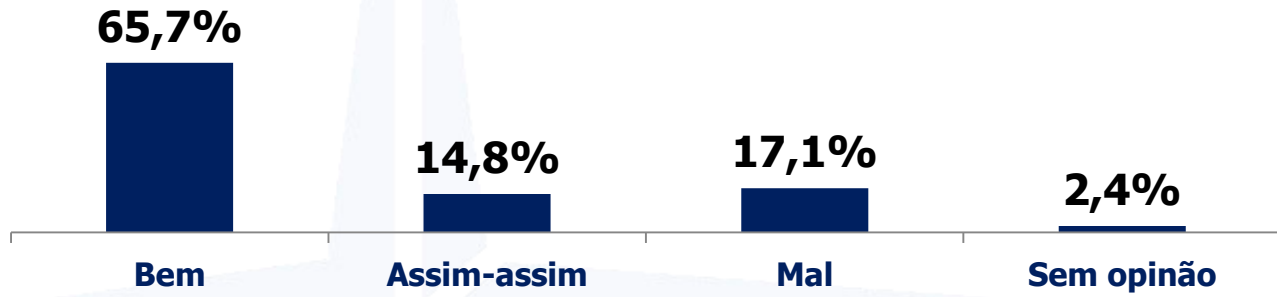
Dos dois nomes que lhe vou dizer, em quem é que tem maior confiança para Primeiro-Ministro:

Base: Total de inquiridos



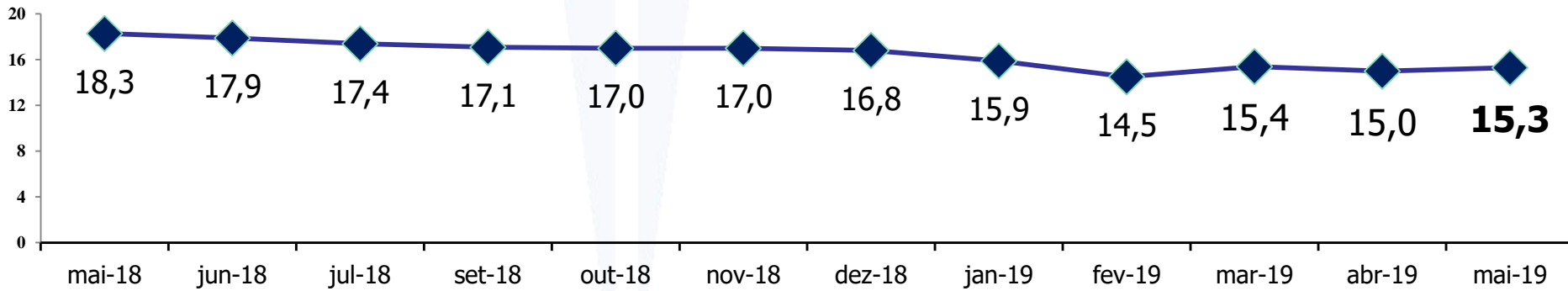
Avaliação da atuação de Marcelo Rebelo de Sousa na Presidência da República em Maio de 2019

Falemos agora da atuação do Presidente da República Marcelo Rebelo de Sousa. Na sua opinião, nos últimos 30 dias, Marcelo Rebelo de Sousa tem atuado:



Avaliação da Atuação de Marcelo Rebelo de Sousa na Presidência da República – Maio 2019

(nota de 0 a 20) (1)



(1) Média ponderada de uma escala onde +3 corresponde a "bem", -3 corresponde a "mal", +1 corresponde a "assim-assim" e -1 corresponde a "sem opinião". O resultado é posteriormente transformado de modo a variar entre 0 e 20.



Rua da Escola de Medicina Veterinária, 13
1049-018 Lisboa
Telefone: 21 352 33 66
Fax: 21 355 59 30
E-mail: jdsa@aximage.pt
jqueiroz@aximage.pt