

Sondagem Aximage:
Barómetro Político Outubro 2017

Cofina
media

AXi
IMAGE
COMUNICAÇÃO
E IMAGEM, L.^{DA}

FICHA TÉCNICA DESTINADA A PUBLICAÇÃO E ELABORADA DE ACORDO COM UM MODELO PROPOSTO À ERC PARA A IMPRENSA

FICHA TÉCNICA

Universo: indivíduos inscritos nos cadernos eleitorais em Portugal com telefone fixo no lar ou possuidor de telemóvel.

Amostra: aleatória e estratificada (região, habitat, sexo, idade, escolaridade, actividade e voto legislativo) e representativa do universo e foi extraída de um sub-universo obtido de forma idêntica. A amostra teve **603** entrevistas efectivas: 278 a homens e 325 a mulheres; 57 no Interior Norte Centro, 81 no Litoral Norte, 107 na Área Metropolitana do Porto, 108 no Litoral Centro, 170 na Área Metropolitana de Lisboa e 80 no Sul e Ilhas; 104 em aldeias, 158 em vilas e 341 em cidades. A proporcionalidade pelas variáveis de estratificação é obtida após reequilibragem amostral.

Técnica: Entrevista telefónica por C.A.T.I., tendo o trabalho de campo decorrido nos dias 14 a 17 de Outubro de 2017, com uma taxa de resposta de 82,4%.

Erro probabilístico: Para o total de uma amostra aleatória simples com **603** entrevistas, o desvio padrão máximo de uma proporção é **0,020** (ou seja, uma "margem de erro" - a 95% - de 4,00%).

Responsabilidade do estudo: Aximage Comunicação e Imagem Lda., sob a direcção técnica de Jorge de Sá e de João Queiroz.

Distribuição das entrevistas pelas variáveis de segmentação

Segmentos amostrais		Nº de entrevistas	Amostra reequilibrada (*)	"Margem de erro"
Total		603	603	0,040
Região	Interior Norte Centro	57	58	0,130
	Litoral Norte	81	84	0,109
	A.M. Porto	107	102	0,095
	Litoral Centro	108	115	0,094
	A.M. Lisboa	170	161	0,075
	Sul & Ilhas	80	83	0,110
Habitat	Aldeias	104	101	0,096
	Vilas	158	165	0,078
	Cidades	341	337	0,053
Sexo	Masculino	278	283	0,059
	Feminino	325	320	0,054
Idade	18-34	151	159	0,080
	35-49	172	166	0,075
	50-64	139	141	0,083
	65 e mais	141	137	0,083
Escolaridade	Obrigatório e menos	269	277	0,060
	Secundário e mais	334	326	0,054
Actividade	Activos	333	345	0,054
	Não activos	270	258	0,060

Distribuição das entrevistas pelas variáveis de segmentação

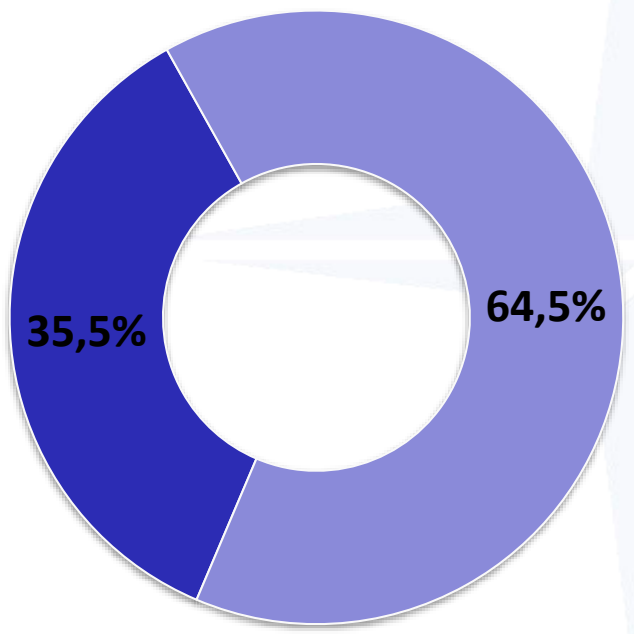
NOTA 1: Os valores da tabela anterior devem ser considerados para avaliar o erro probabilístico de cada segmento.

NOTA 2: Nas tabelas que serão apresentadas as percentagens que dizem respeito às categorias BE, CDU, e particularmente, OBN e Indecisos devem ser lidas a mero título indicativo dado o valor muito reduzido das respectivas bases.

NOTA 3: A publicação desta tabela permite ao leitor uma avaliação do erro probabilístico associado a cada segmento depois de fixado, arbitrariamente, em 5% a probabilidade de rejeição de uma hipótese quando verdadeira (erro de primeira espécie – tipo 1).

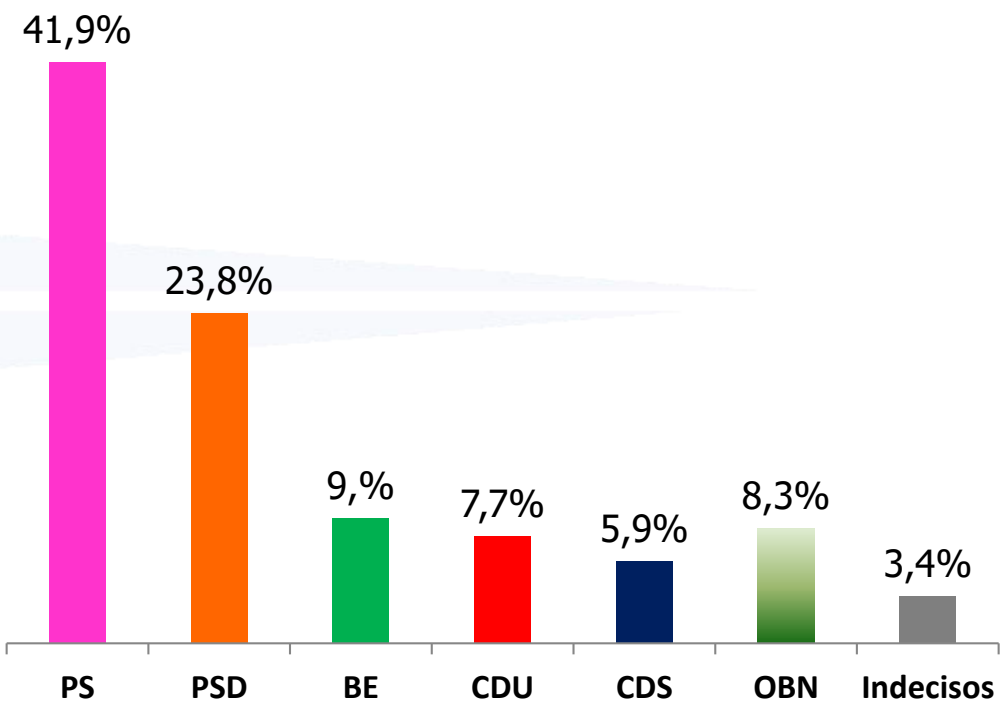
Intenção de voto legislativo em Outubro de 2017

Base: Total de inquiridos



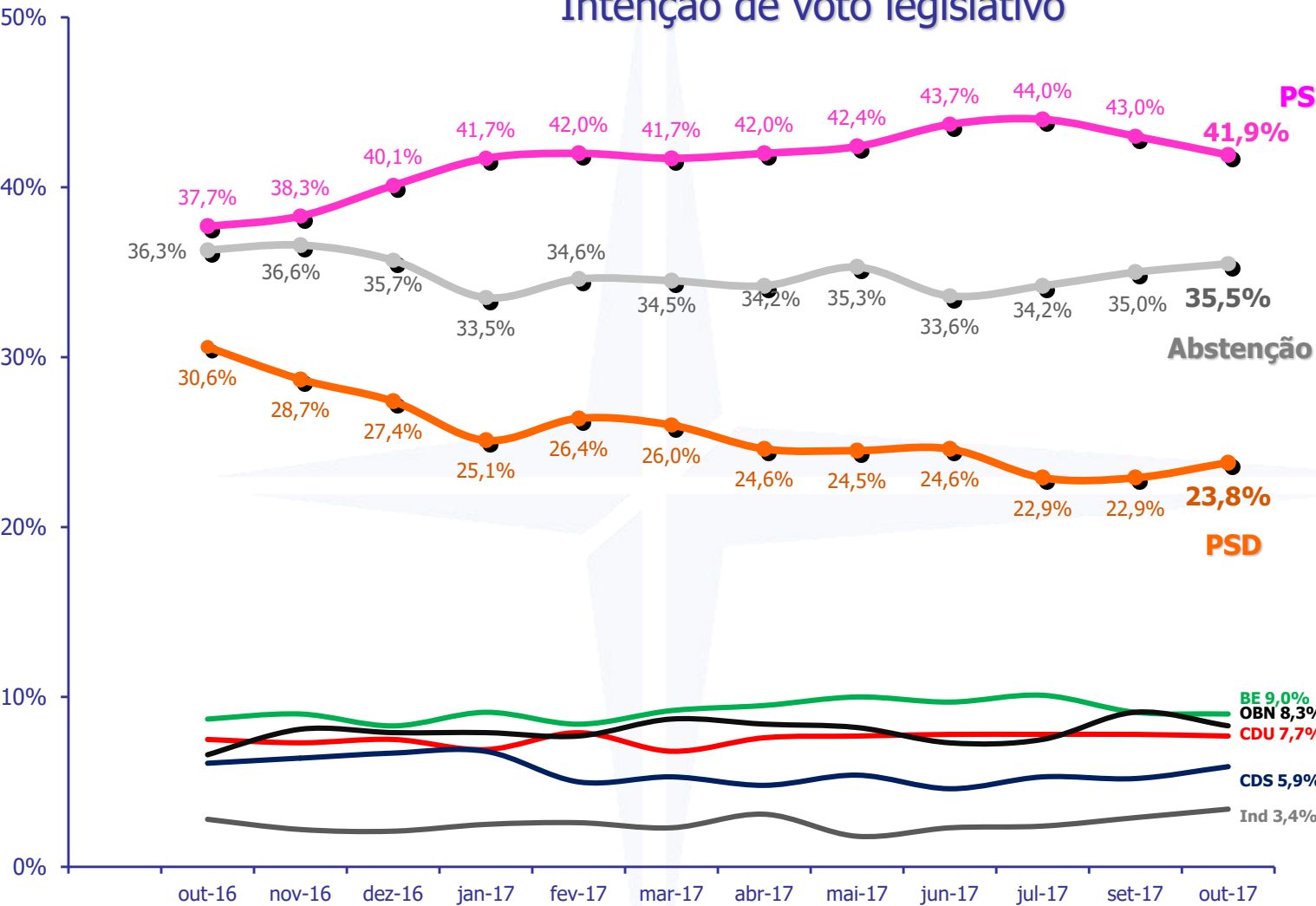
■ Abstenção ■ Votantes

Base: Votantes



1. Intenção de voto legislativo

Intenção de voto legislativo

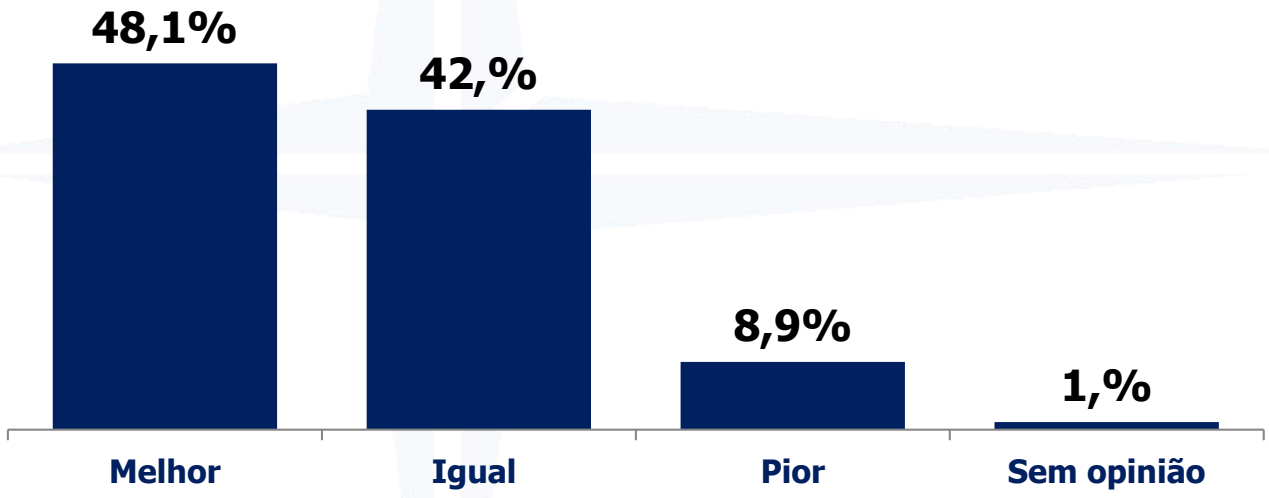


(%)	Set 17	Out 17
INSCRITOS	100,0	100,0
Abstenção	35,0	35,5
VOTANTES	100,0	100,0
PSD	22,9	23,8
PS	43,0	41,9
BE	9,1	9,0
CDU	7,8	7,7
CDS	5,2	5,9
OBN	9,1	8,3
Indecisos	2,9	3,4

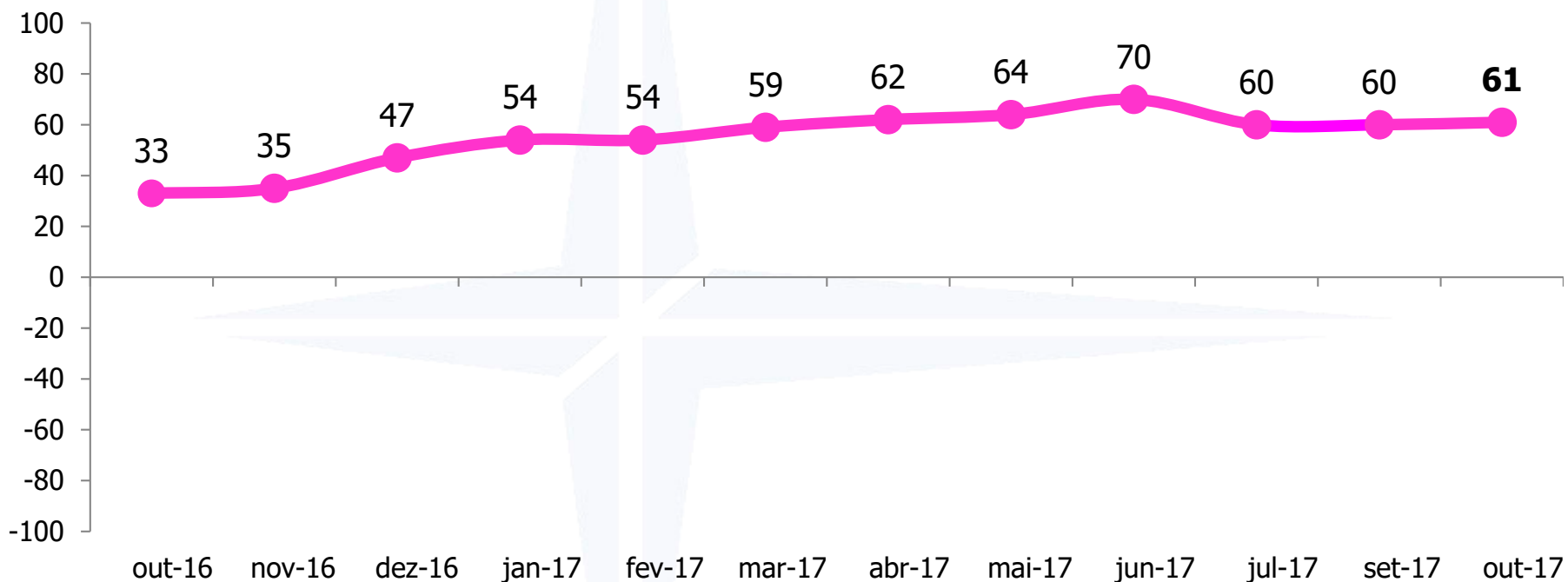
Expectativas no Governo de António Costa em Outubro de 2017

Há sempre uma ideia, uma expectativa em relação ao que se espera do Governo e aquilo que esse governo faz na prática. Diga-me, em relação ao que esperava do actual governo, acha que este governo de António Costa está a governar:

- MELHOR DO QUE ESPERAVA
- PIOR DO QUE ESPERAVA
- IGUAL AO QUE ESPERAVA
- Sem opinião (espontâneo)



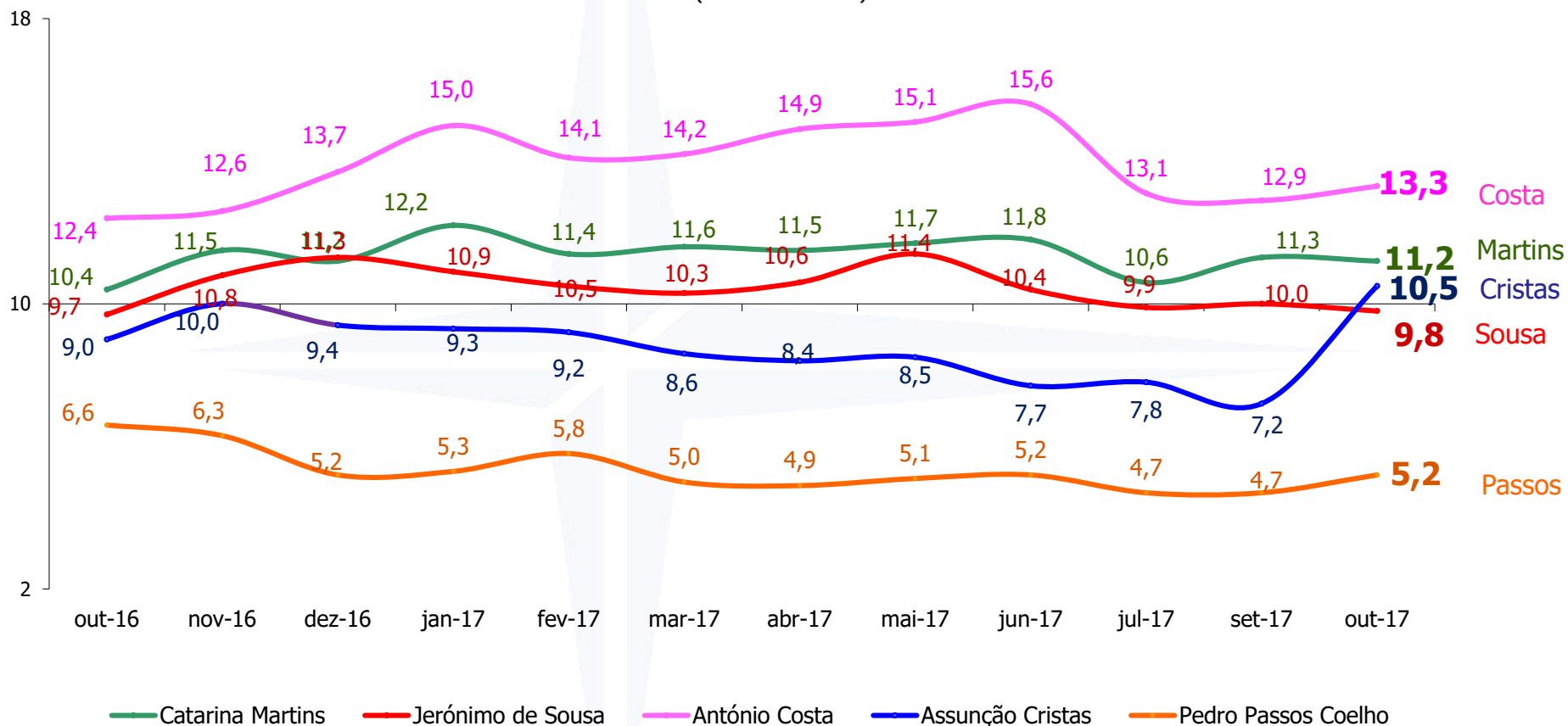
Índice de Expectativas no Governo de António Costa – Outubro 2017



O índice resulta da atribuição das seguintes valorizações: expectativas excedidas (+2); expectativas não cumpridas (-2); expectativas cumpridas (+1); sem opinião, "anuência silenciosa", (+0,5). O índice final é ajustado para variar entre -100 e +100.

Avaliação dos Líderes Partidários dos Principais Partidos Políticos – Outubro 2017⁽¹⁾

(notas de 0 a 20)



(1) Média ponderada de uma escala onde +3 corresponde a "bem", -3 corresponde a "mal", +1 corresponde a "assim-assim" e -1 corresponde a "sem opinião". O resultado é posteriormente transformado de modo a variar entre 0 e 20.

Notoriedade e avaliação dos ministros

P. Dos ministros do atual governo, para além de António Costa, qual é o primeiro nome de ministro de que se recorda. Diga-me, um só o primeiro de que se recorda.

P. Num governo, goste-se ou não dele, haverá sempre ministros que atuam melhor que outros. Independentemente de gostar ou não do atual governo, António Costa à parte, qual é para si o ministro que tem atuado melhor de todos?

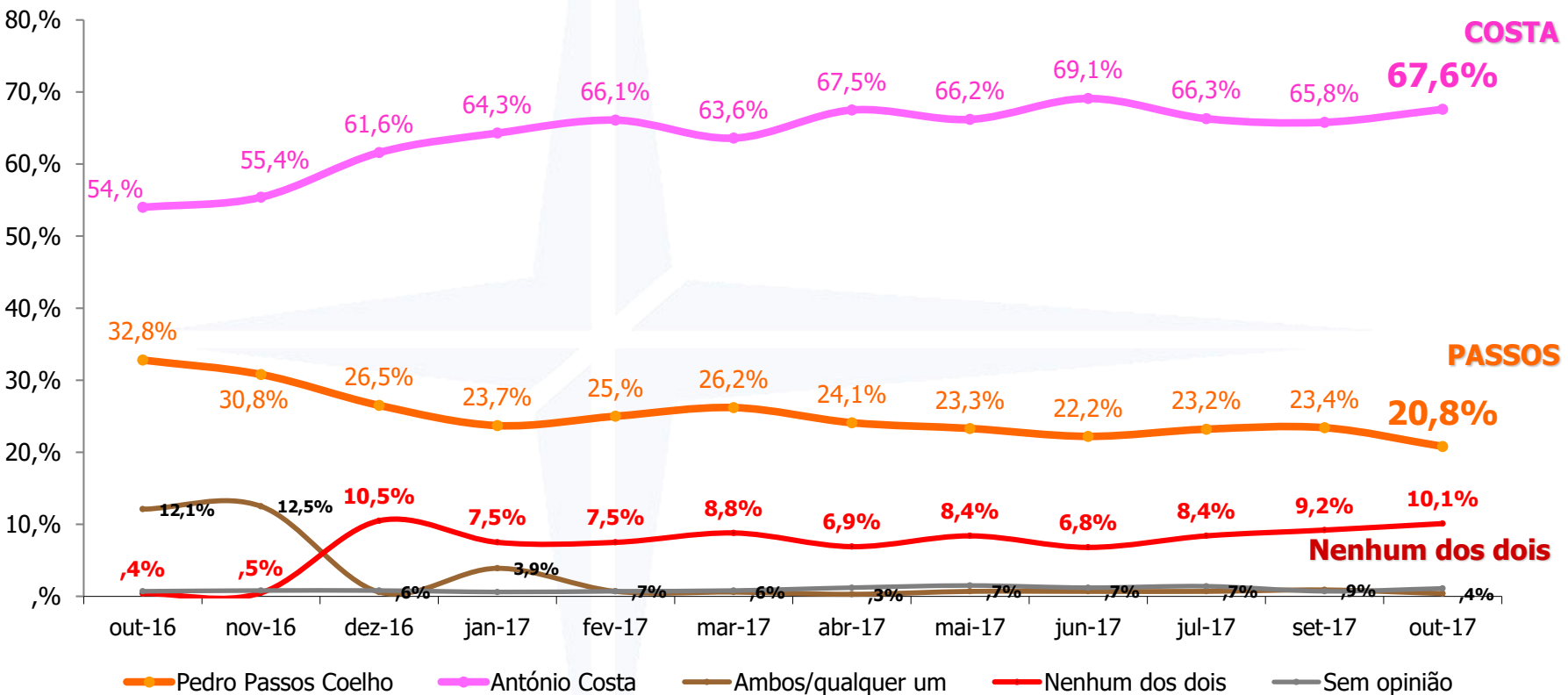
P. E, qual é para si, o ministro do atual governo que tem atuado o pior de todos?

MINISTROS	NOTORIEDADE ESPONTÂNEA (“Top of Mind”)	Melhor ministro	Pior ministro
Augusto Santos Silva - Negócios Estrangeiros	5,7	3,2	0,8
Maria Leitão Marques - Presidência e Modernização Administrativa	0,0	0,1	0,2
Mário Centeno - Finanças	43,8	46,0	2,2
Azere do Lopes - Defesa Nacional	0,3	0,2	3,8
Constança Urbano de Sousa - Administração Interna	6,0	1,7	37,4
Francisca Van Dunem - Justiça	2,4	3,5	1,2
Eduardo Cabrita - Adjunto	0,1	0,0	0,0
Castro Mendes - Cultura	0,0	0,0	2,0
Manuel Heitor - Ciência, Tecnologia e Ensino Superior	0,0	0,0	0,5
Tiago Brandão Rodrigues - Educação	3,3	6,6	11,3
Vieira da Silva - Trabalho, Solidariedade e Segurança Social	1,9	4,0	2,0
Adalberto Campos Fernandes - Saúde	2,3	6,5	6,7
Pedro Marques - Planeamento e Infra-estruturas	0,1	0,7	0,2
Manuel Caldeira Cabral - Economia	0,3	0,8	1,1
João Pedro Matos Fernandes - Ambiente	0,1	0,5	0,8
Luís Capoulas Santos - Agricultura, Florestas e Desenvolvimento Rural	4,2	1,4	1,7
Ana Paula Vitorino - Mar	0,2	0,1	0,8
<i>Não sabe nomear nenhum ministro/Não indica (melhor ou pior)</i>	29,3	24,6	27,1

Nota: Nas respostas referentes ao “melhor” e “pior” ministro foi aceite a nomeação da pasta.

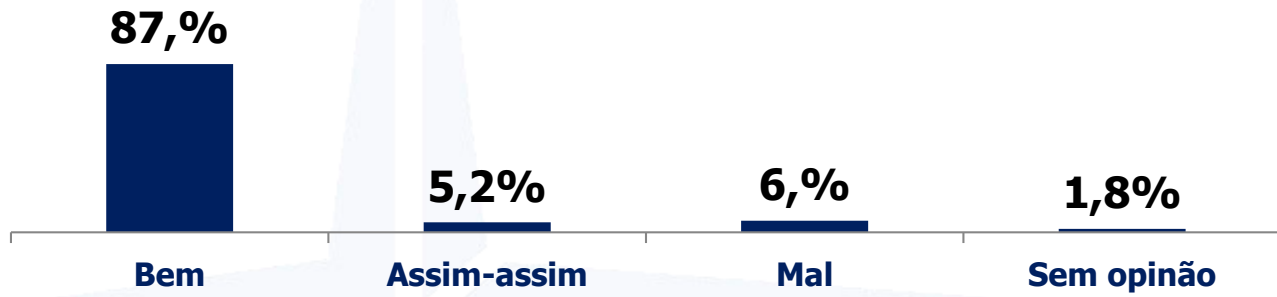
Confiança para PM

Em quem é que tem maior confiança para Primeiro-Ministro:



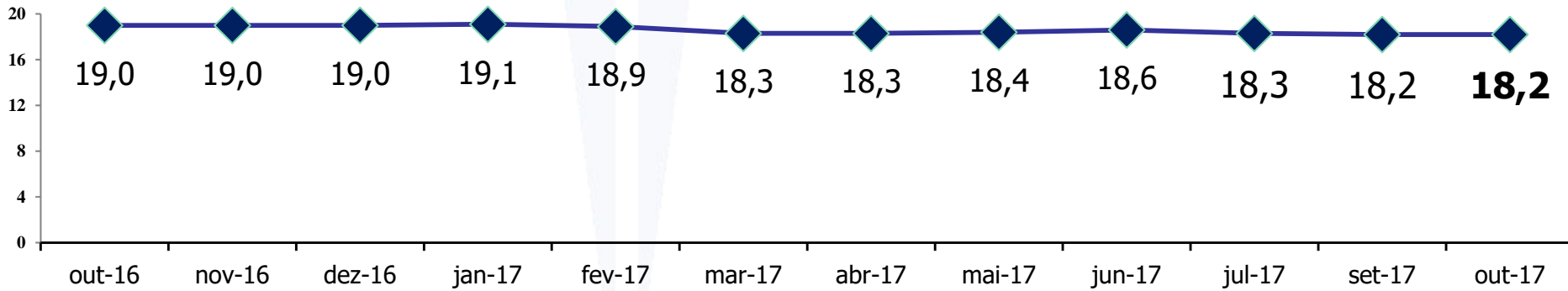
Avaliação da atuação de Marcelo Rebelo de Sousa na Presidência da República em Outubro de 2017

Falemos agora da atuação do Presidente da República Marcelo Rebelo de Sousa. Na sua opinião, nos últimos 30 dias, Marcelo Rebelo de Sousa tem atuado:



Avaliação da Atuação de Marcelo Rebelo de Sousa na Presidência da República – Outubro 2017

(nota de 0 a 20) (1)



(1) Média ponderada de uma escala onde +3 corresponde a "bem", -3 corresponde a "mal", +1 corresponde a "assim-assim" e -1 corresponde a "sem opinião". O resultado é posteriormente transformado de modo a variar entre 0 e 20.



Rua da Escola de Medicina Veterinária, 13
1049-018 Lisboa
Telefone: 21 352 33 66
Fax: 21 355 59 30
E-mail: jdsa@aximage.pt
jqueiroz@aximage.pt