



## **Sondagem Aximage:**

*Melhor Presidente para o PSD*

*Confiança para Primeiro – Ministro*

---



## FICHA TÉCNICA DESTINADA A PUBLICAÇÃO E ELABORADA DE ACORDO COM UM MODELO PROPOSTO À ERC PARA A IMPRENSA

### FICHA TÉCNICA

**Universo:** indivíduos inscritos nos cadernos eleitorais em Portugal com telefone fixo no lar ou possuidor de telemóvel.

**Amostra:** aleatória e estratificada (região, habitat, sexo, idade, escolaridade, actividade e voto legislativo) e representativa do universo e foi extraída de um sub-universo obtido de forma idêntica. A amostra teve **600** entrevistas efectivas: 271 a homens e 329 a mulheres; 59 no Interior Norte Centro, 81 no Litoral Norte, 109 na Área Metropolitana do Porto, 109 no Litoral Centro, 163 na Área Metropolitana de Lisboa e 79 no Sul e Ilhas; 100 em aldeias, 161 em vilas e 339 em cidades. A proporcionalidade pelas variáveis de estratificação é obtida após reequilibragem amostral.

**Técnica:** Entrevista telefónica por C.A.T.I., tendo o trabalho de campo decorrido nos dias 4 a 6 de Novembro de 2017, com uma taxa de resposta de 83,7%.

**Erro probabilístico:** Para o total de uma amostra aleatória simples com **600** entrevistas, o desvio padrão máximo de uma proporção é **0,020** (ou seja, uma "margem de erro" - a 95% - de 4,00%).

**Responsabilidade do estudo:** Aximage Comunicação e Imagem Lda., sob a direcção técnica de Jorge de Sá e de João Queiroz.

## Distribuição das entrevistas pelas variáveis de segmentação

Segmentos amostrais		Nº de entrevistas	Amostra reequilibrada (*)	"Margem de erro"
<b>Total</b>		<b>600</b>	<b>600</b>	0,040
Região	Interior Norte Centro	59	58	0,128
	Litoral Norte	81	84	0,109
	A.M. Porto	109	102	0,094
	Litoral Centro	109	114	0,094
	A.M. Lisboa	163	159	0,077
	Sul & Ilhas	79	83	0,110
Habitat	Aldeias	100	101	0,098
	Vilas	161	164	0,077
	Cidades	339	335	0,053
Sexo	Masculino	271	282	0,060
	Feminino	329	318	0,054
Idade	18-34	145	158	0,081
	35-49	169	165	0,075
	50-64	141	141	0,083
	65 e mais	145	136	0,081
Escolaridade	Obrigatório e menos	273	276	0,059
	Secundário e mais	327	324	0,054
Actividade	Activos	339	343	0,053
	Não activos	261	257	0,061

## Distribuição das entrevistas pelas variáveis de segmentação

**NOTA 1:** Os valores da tabela anterior devem ser considerados para avaliar o erro probabilístico de cada segmento.

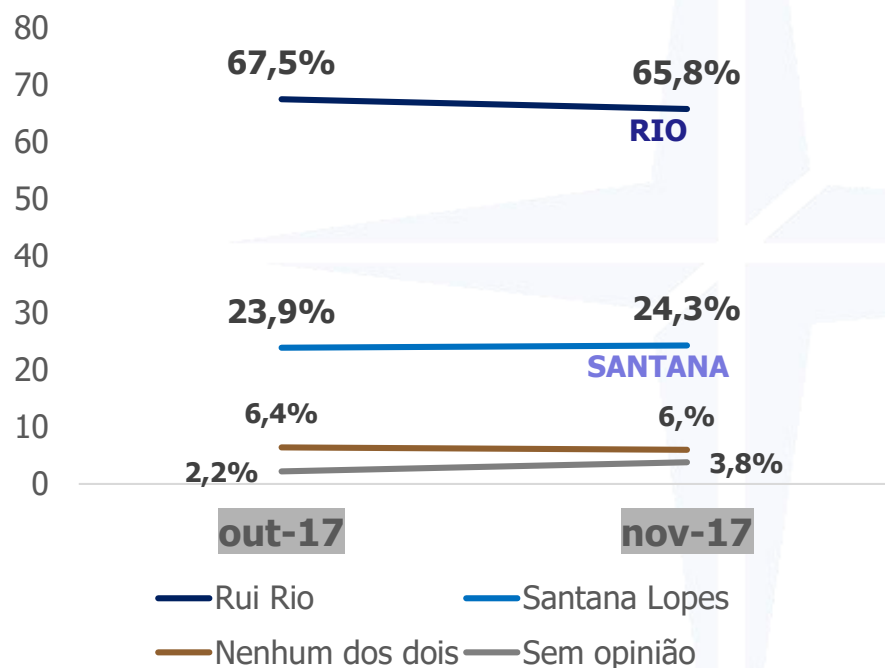
**NOTA 2:** Nas tabelas que serão apresentadas as percentagens que dizem respeito às categorias BE, CDU, e particularmente, OBN e Indecisos devem ser lidas a mero título indicativo dado o valor muito reduzido das respectivas bases.

**NOTA 3:** A publicação desta tabela permite ao leitor uma avaliação do erro probabilístico associado a cada segmento depois de fixado, arbitrariamente, em 5% a probabilidade de rejeição de uma hipótese quando verdadeira (erro de primeira espécie – tipo 1).

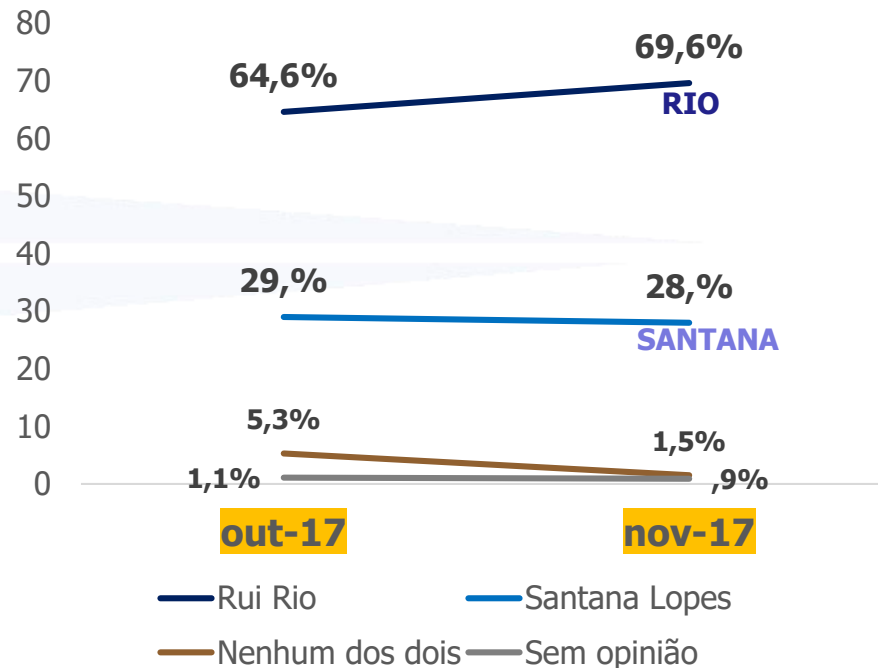
### Melhor Presidente para o PSD

Independentemente das suas preferências políticas, diga-me com sinceridade, qual dos dois nomes que lhe vou dizer é aquele que lhe parece ser o melhor para presidente do PSD.:

Base: Total de inquiridos



Base: Votaria PSD em caso de eleições legislativas



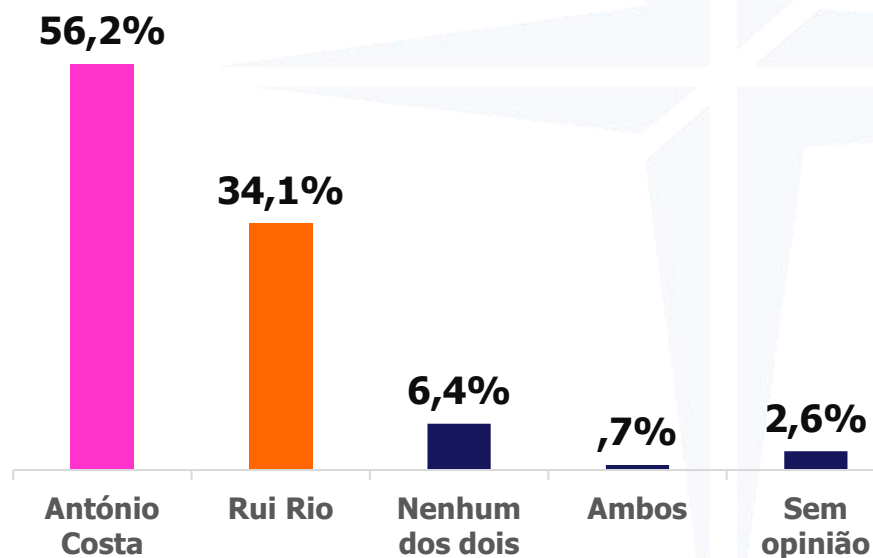
Em resposta a esta mesma pergunta, entre a sondagem de outubro e a de novembro, Rui Rio apresenta uma tendência à baixa entre os cidadãos que não pensam votar no PSD e sobe entre os que pensam votar neste partido.

### Confiança para PM

Dos dois nomes que lhe vou dizer, em quem é que tem maior confiança para Primeiro-Ministro:

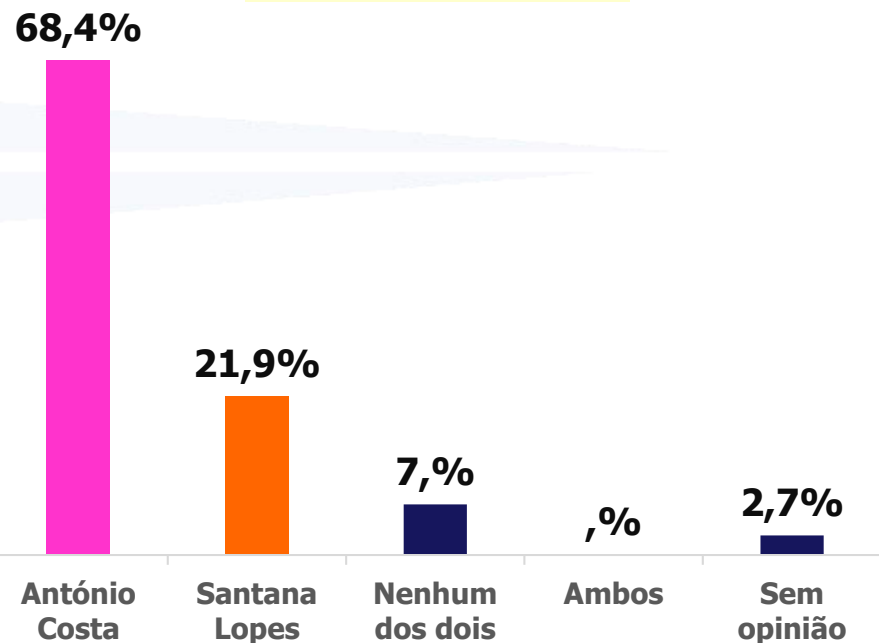
Base: Total de inquiridos

COSTA vs RUI RIO



Base: Total de inquiridos

COSTA vs SANTANA

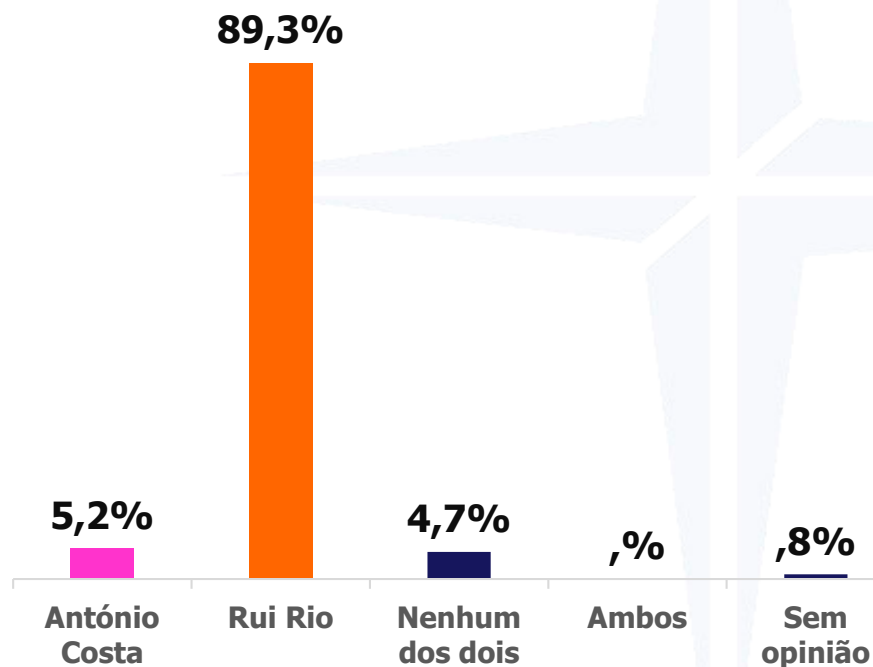


A nível do conjunto dos eleitores, Rui Rio apresenta contra Costa um resultado bastante melhor que Santana.

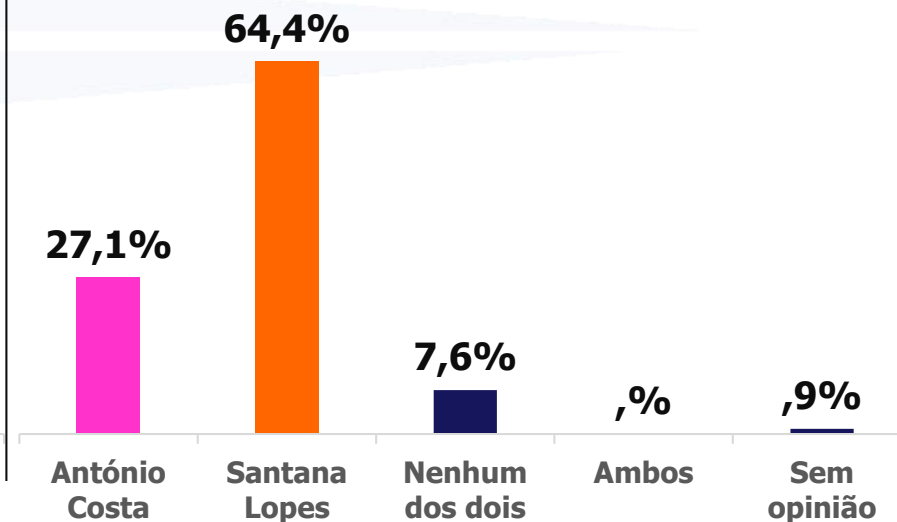
### Confiança para PM – Potenciais Votantes PSD

Dos dois nomes que lhe vou dizer, em quem é que tem maior confiança para Primeiro-Ministro:

Base: Votaria PSD em caso de eleições legislativas



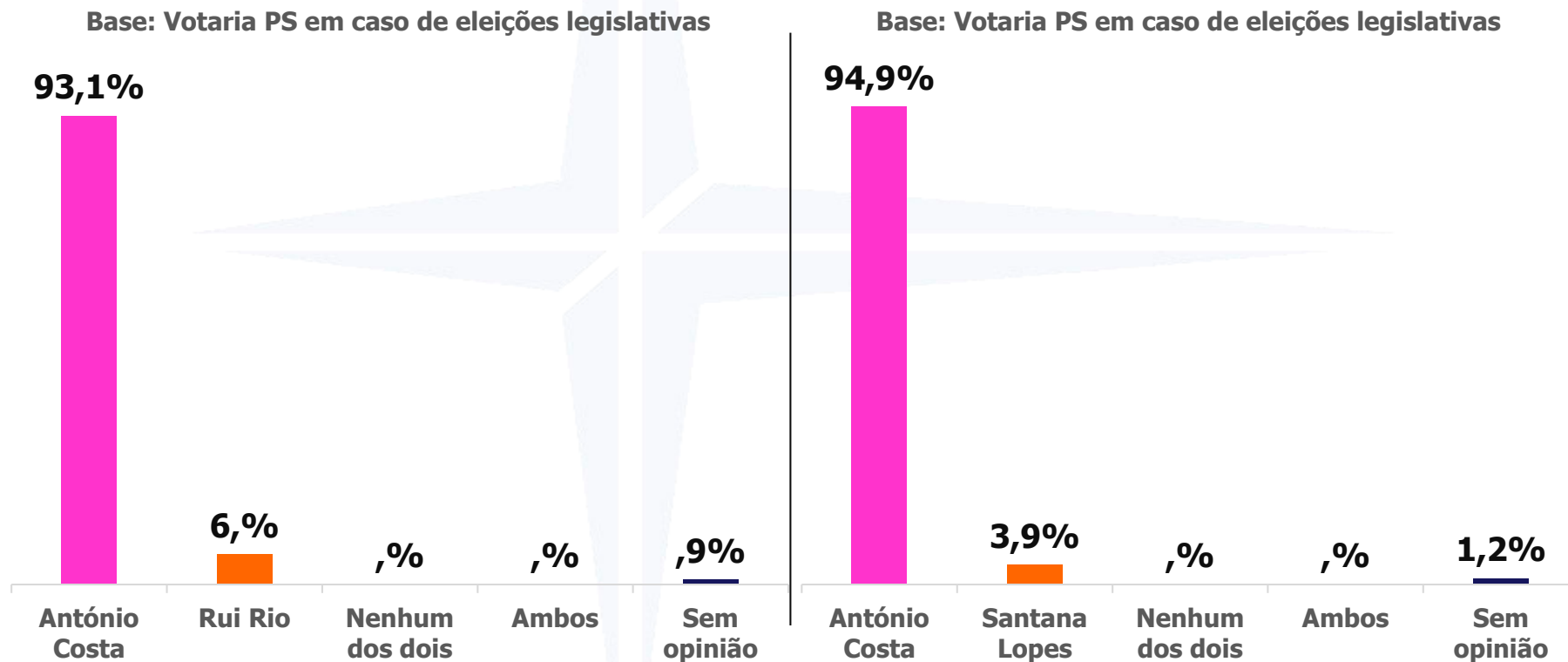
Base: Votaria PSD em caso de eleições legislativas



Também entre os eleitores do PSD, Rui Rio apresenta contra Costa um resultado bastante superior ao de Santana.

### Confiança para PM – Potenciais Votantes PS

Dos dois nomes que lhe vou dizer, em quem é que tem maior confiança para Primeiro-Ministro:



Entre os eleitores do PS, a preferência tanto por Rui Rio como por Santana para 1º ministro são diminutas e sem diferença significativa.





Rua da Escola de Medicina Veterinária, 13  
1049-018 Lisboa  
Telefone: 21 352 33 66  
Fax: 21 355 59 30  
E-mail: [jdsa@aximage.pt](mailto:jdsa@aximage.pt)  
[jqueiroz@aximage.pt](mailto:jqueiroz@aximage.pt)