

Sondagem Aximage:
Barómetro Político Novembro 2017

Cofina
media

AXi
IMAGE
COMUNICAÇÃO
E IMAGEM, L.^{DA}

FICHA TÉCNICA DESTINADA A PUBLICAÇÃO E ELABORADA DE ACORDO COM UM MODELO PROPOSTO À ERC PARA A IMPRENSA

FICHA TÉCNICA

Universo: indivíduos inscritos nos cadernos eleitorais em Portugal com telefone fixo no lar ou possuidor de telemóvel.

Amostra: aleatória e estratificada (região, habitat, sexo, idade, escolaridade, actividade e voto legislativo) e representativa do universo e foi extraída de um sub-universo obtido de forma idêntica. A amostra teve **600** entrevistas efectivas: 271 a homens e 329 a mulheres; 59 no Interior Norte Centro, 81 no Litoral Norte, 109 na Área Metropolitana do Porto, 109 no Litoral Centro, 163 na Área Metropolitana de Lisboa e 79 no Sul e Ilhas; 100 em aldeias, 161 em vilas e 339 em cidades. A proporcionalidade pelas variáveis de estratificação é obtida após reequilibragem amostral.

Técnica: Entrevista telefónica por C.A.T.I., tendo o trabalho de campo decorrido nos dias 4 a 6 de Novembro de 2017, com uma taxa de resposta de 83,7%.

Erro probabilístico: Para o total de uma amostra aleatória simples com **600** entrevistas, o desvio padrão máximo de uma proporção é **0,020** (ou seja, uma "margem de erro" - a 95% - de 4,00%).

Responsabilidade do estudo: Aximage Comunicação e Imagem Lda., sob a direcção técnica de Jorge de Sá e de João Queiroz.

Distribuição das entrevistas pelas variáveis de segmentação

Segmentos amostrais		Nº de entrevistas	Amostra reequilibrada (*)	"Margem de erro"
Total		600	600	0,040
Região	Interior Norte Centro	59	58	0,128
	Litoral Norte	81	84	0,109
	A.M. Porto	109	102	0,094
	Litoral Centro	109	114	0,094
	A.M. Lisboa	163	159	0,077
	Sul & Ilhas	79	83	0,110
Habitat	Aldeias	100	101	0,098
	Vilas	161	164	0,077
	Cidades	339	335	0,053
Sexo	Masculino	271	282	0,060
	Feminino	329	318	0,054
Idade	18-34	145	158	0,081
	35-49	169	165	0,075
	50-64	141	141	0,083
	65 e mais	145	136	0,081
Escolaridade	Obrigatório e menos	273	276	0,059
	Secundário e mais	327	324	0,054
Actividade	Activos	339	343	0,053
	Não activos	261	257	0,061

Distribuição das entrevistas pelas variáveis de segmentação

NOTA 1: Os valores da tabela anterior devem ser considerados para avaliar o erro probabilístico de cada segmento.

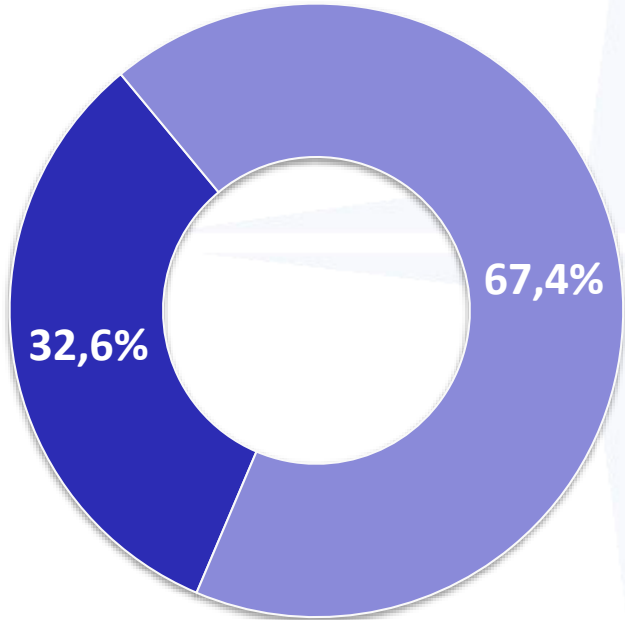
NOTA 2: Nas tabelas que serão apresentadas as percentagens que dizem respeito às categorias BE, CDU, e particularmente, OBN e Indecisos devem ser lidas a mero título indicativo dado o valor muito reduzido das respectivas bases.

NOTA 3: A publicação desta tabela permite ao leitor uma avaliação do erro probabilístico associado a cada segmento depois de fixado, arbitrariamente, em 5% a probabilidade de rejeição de uma hipótese quando verdadeira (erro de primeira espécie – tipo 1).

1. Intenção de voto legislativo

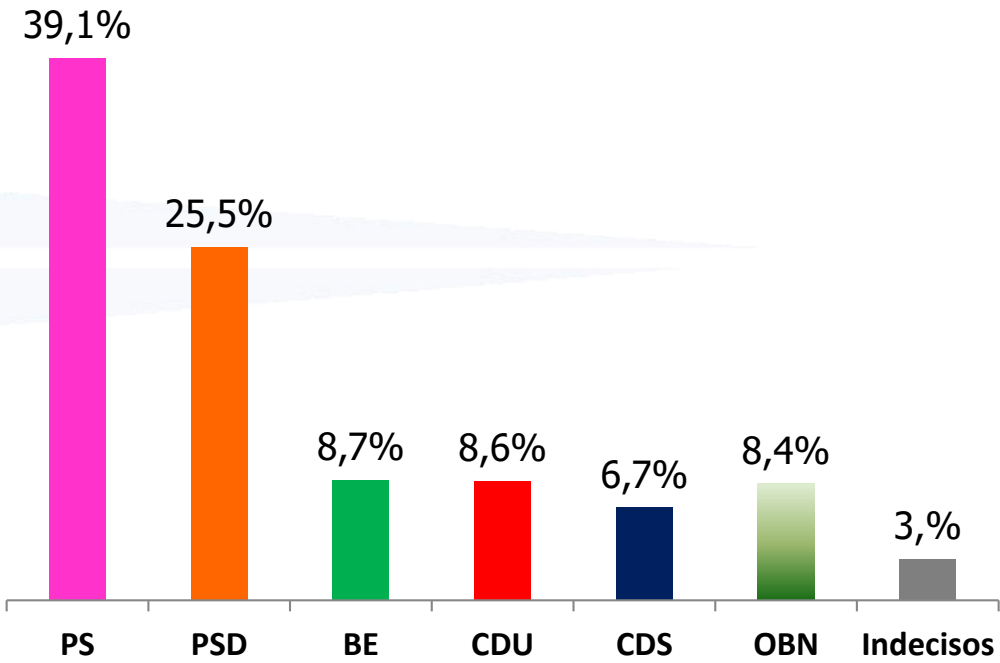
Intenção de voto legislativo em Novembro de 2017

Base: Total de inquiridos



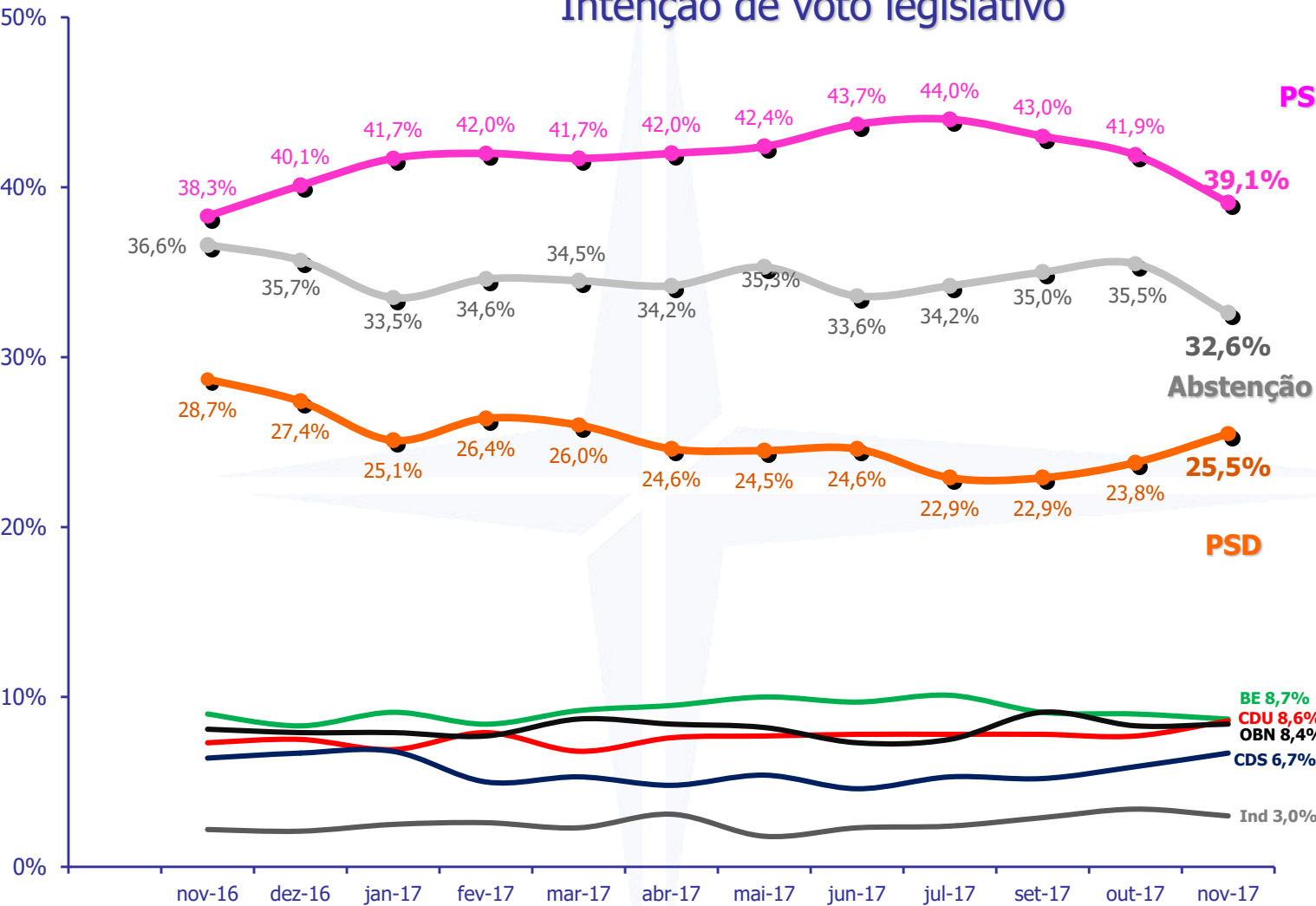
■ Abstenção ■ Votantes

Base: Votantes



1. Intenção de voto legislativo

Intenção de voto legislativo



(%)	Out 17	Nov 17
INSCRITOS	100,0	100,0
Abstenção	35,5	32,6
VOTANTES	100,0	100,0
PSD	23,8	25,5
PS	41,9	39,1
BE	9,0	8,7
CDU	7,7	8,6
CDS	5,9	6,7
OBN	8,3	8,4
Indecisos	3,4	3,0

Expectativas no Governo de António Costa em Novembro de 2017

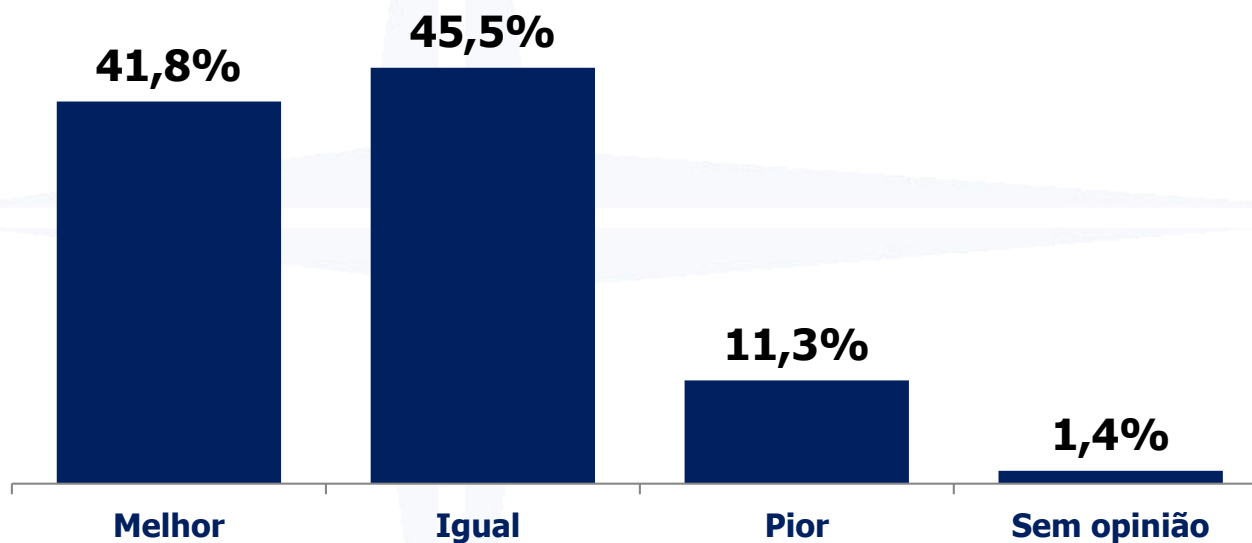
Há sempre uma ideia, uma expectativa em relação ao que se espera do Governo e aquilo que esse governo faz na prática. Diga-me, em relação ao que esperava do actual governo, acha que este governo de António Costa está a governar:

MELHOR DO QUE ESPERAVA

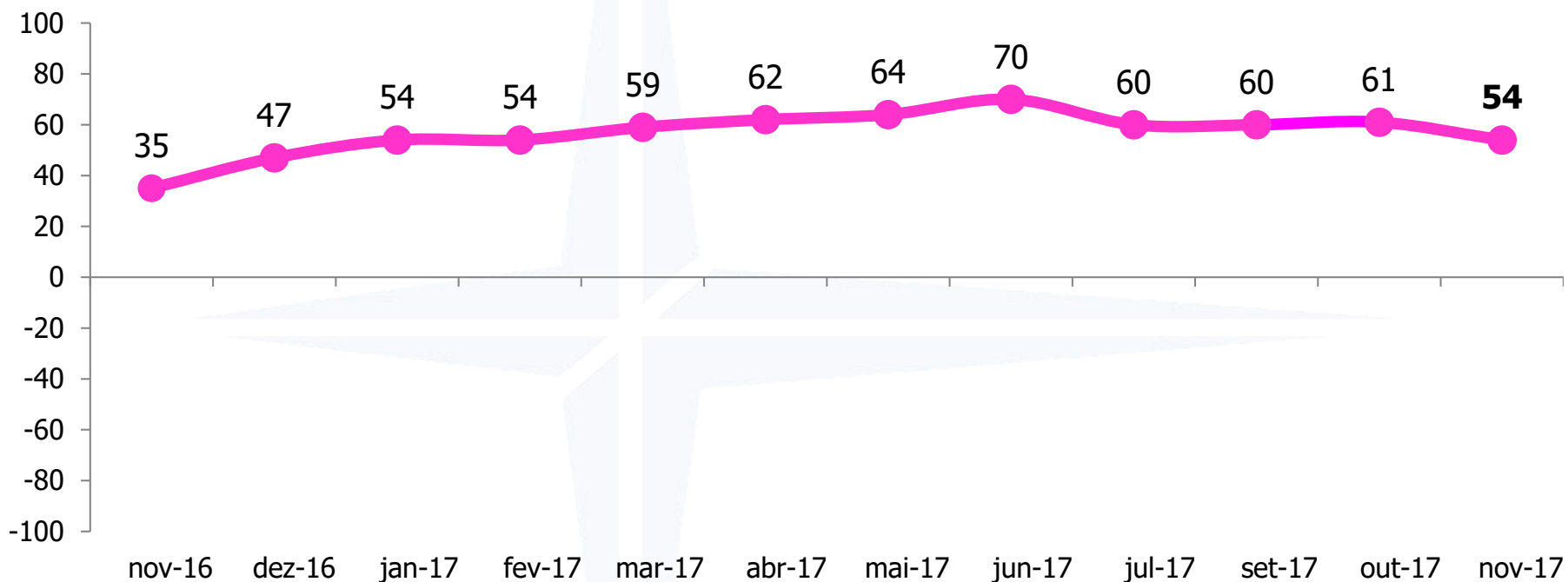
PIOR DO QUE ESPERAVA

IGUAL AO QUE ESPERAVA

Sem opinião (espontâneo)



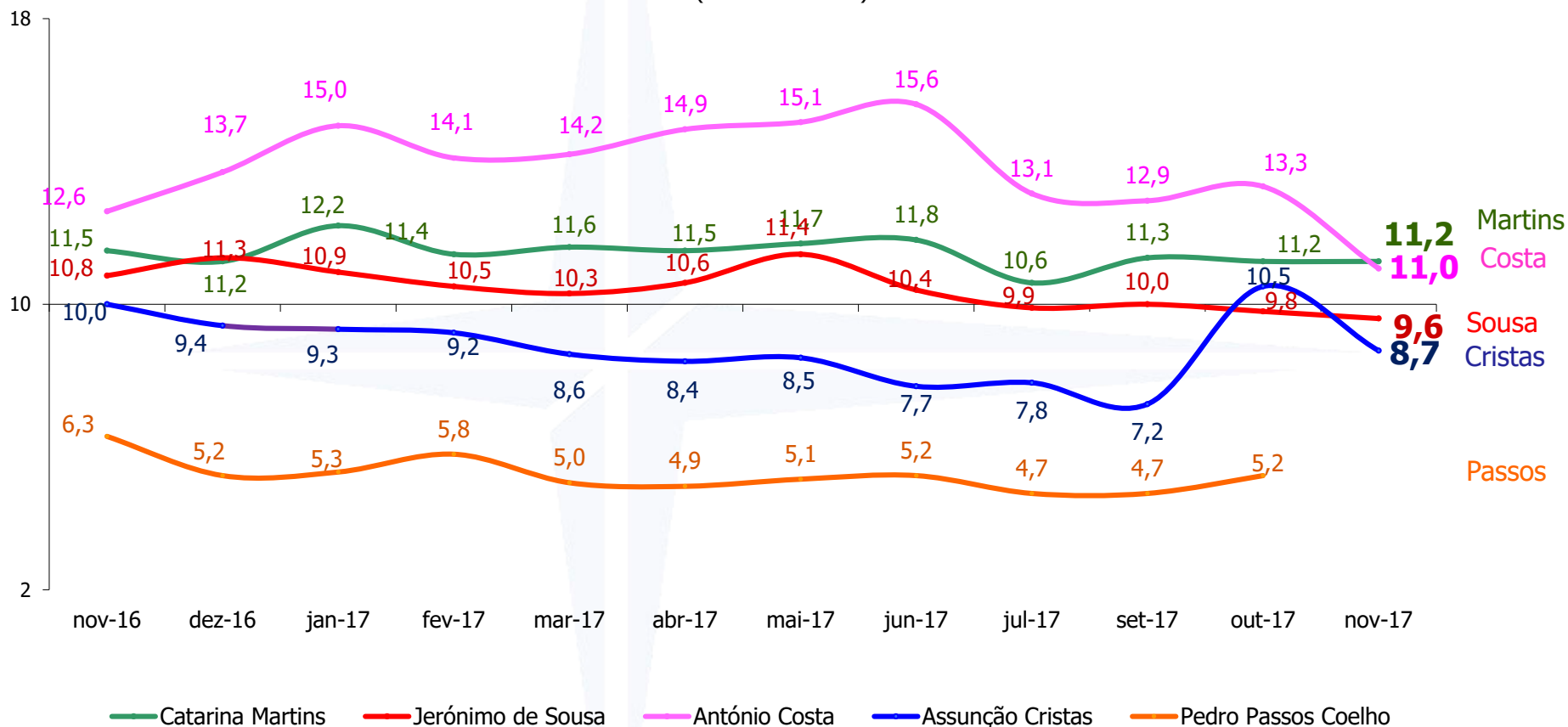
Índice de Expectativas no Governo de António Costa – Novembro 2017



O índice resulta da atribuição das seguintes valorizações: expectativas excedidas (+2); expectativas não cumpridas (-2); expectativas cumpridas (+1); sem opinião, "anuência silenciosa", (+0,5). O índice final é ajustado para variar entre -100 e +100.

Avaliação dos Líderes Partidários dos Principais Partidos Políticos – Novembro 2017⁽¹⁾

(notas de 0 a 20)



(1) Média ponderada de uma escala onde +3 corresponde a "bem", -3 corresponde a "mal", +1 corresponde a "assim-assim" e -1 corresponde a "sem opinião". O resultado é posteriormente transformado de modo a variar entre 0 e 20.

Notoriedade e avaliação dos ministros

P. Dos ministros do atual governo, para além de António Costa, qual é o primeiro nome de ministro de que se recorda. Diga-me, um só o primeiro de que se recorda.

P. Num governo, goste-se ou não dele, haverá sempre ministros que atuam melhor que outros. Independentemente de gostar ou não do atual governo, António Costa à parte, qual é para si o ministro que tem atuado melhor de todos?

P. E, qual é para si, o ministro do atual governo que tem atuado o pior de todos?

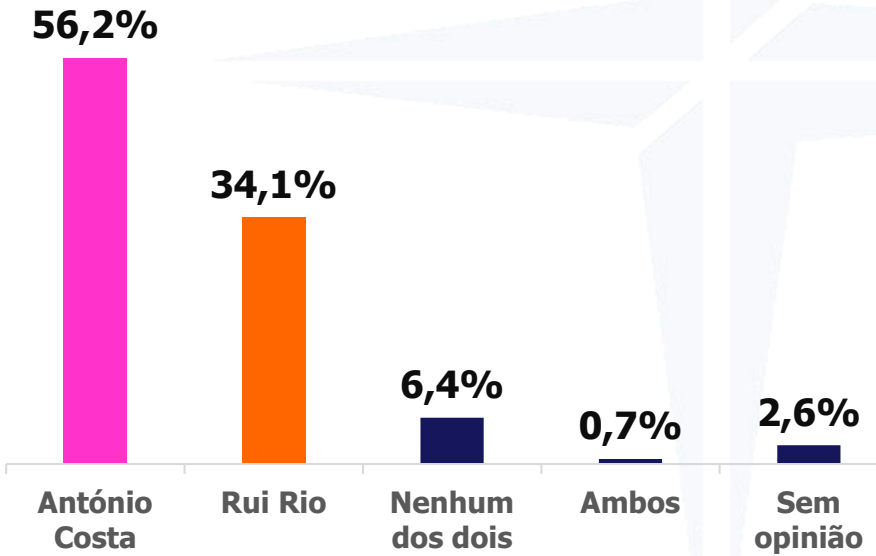
MINISTROS	NOTORIEDADE ESPONTÂNEA (“Top of Mind”)	Melhor ministro	Pior ministro
Augusto Santos Silva - Negócios Estrangeiros	3,5	2,6	0,3
Maria Leitão Marques - Presidência e Modernização Administrativa	0,1	0,0	0,0
Mário Centeno - Finanças	31,7	40,8	2,7
Azere do Lopes - Defesa Nacional	0,3	0,4	6,1
Eduardo Cabrita - Administração Interna	2,9	1,4	8,1
Francisca Van Dunem - Justiça	1,4	4,4	3,0
Castro Mendes - Cultura	0,1	0,8	1,0
Manuel Heitor - Ciência, Tecnologia e Ensino Superior	0,2	0,0	0,1
Tiago Brandão Rodrigues - Educação	3,7	4,5	10,8
Vieira da Silva - Trabalho, Solidariedade e Segurança Social	3,4	4,0	1,9
Adalberto Campos Fernandes - Saúde	1,9	5,9	7,9
Pedro Marques - Planeamento e Infra-estruturas	0,1	0,2	0,4
Manuel Caldeira Cabral - Economia	0,8	3,0	1,3
João Pedro Matos Fernandes - Ambiente	0,0	0,1	1,3
Luís Capoulas Santos - Agricultura, Florestas e Desenvolvimento Rural	4,2	2,2	2,9
Ana Paula Vitorino - Mar	0,5	0,1	0,6
<i>Não sabe nomear nenhum ministro/Não indica (melhor ou pior)</i>	45,1	29,5	51,5

Nota: Nas respostas referentes ao “melhor” e “pior” ministro foi aceite a nomeação da pasta.

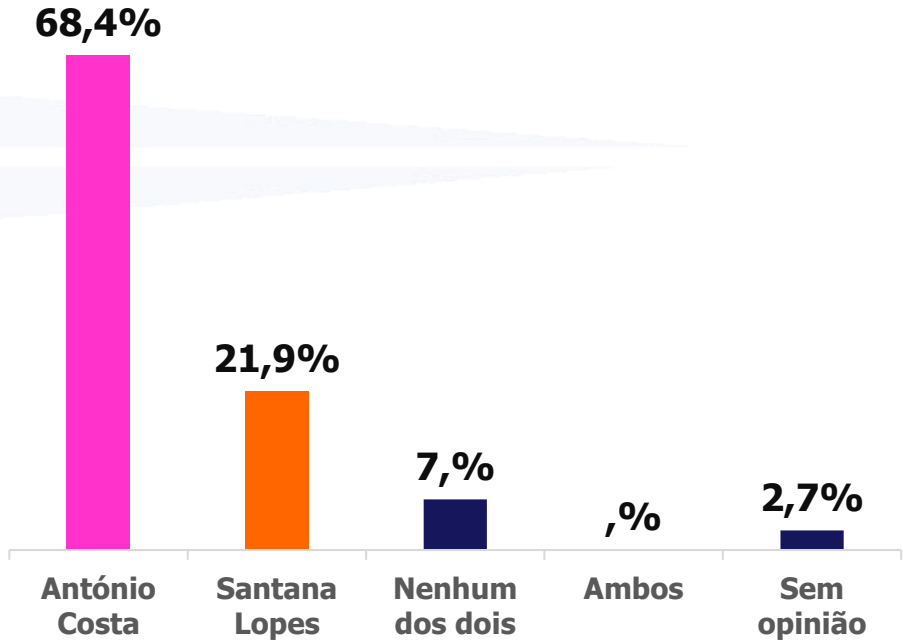
Confiança para PM

Dos dois nomes que lhe vou dizer, em quem é que tem maior confiança para Primeiro-Ministro:

Base: Total de inquiridos

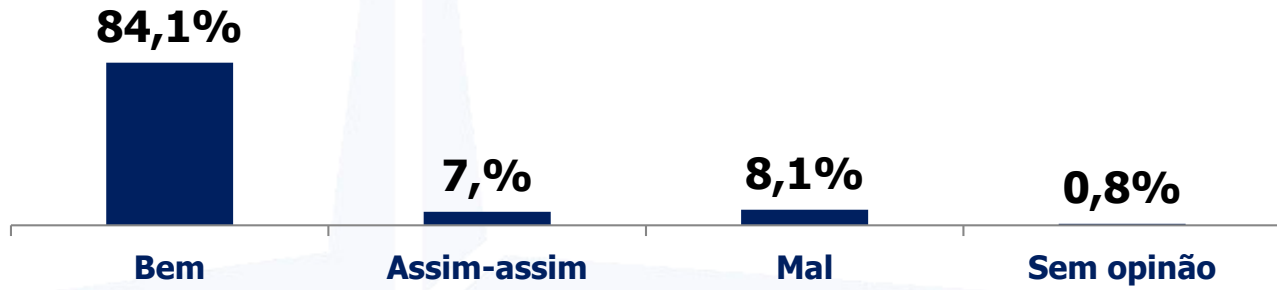


Base: Total de inquiridos



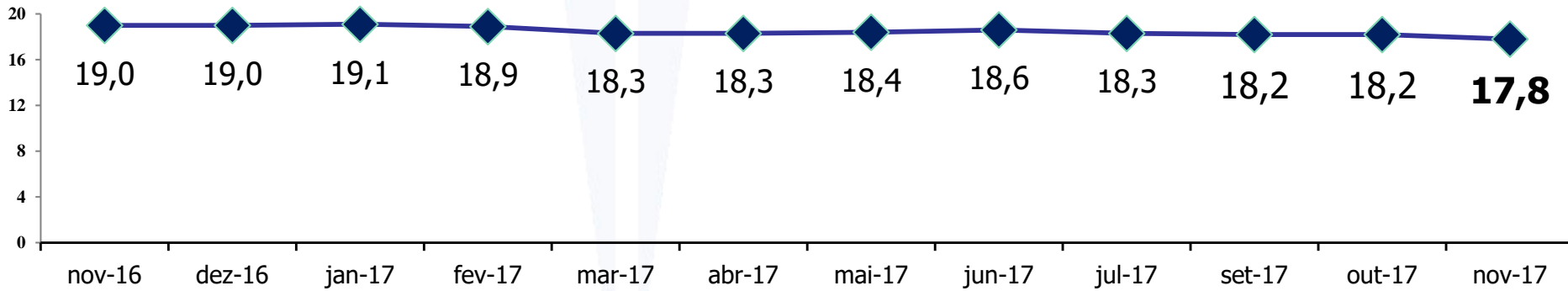
Avaliação da atuação de Marcelo Rebelo de Sousa na Presidência da República em Novembro de 2017

Falemos agora da atuação do Presidente da República Marcelo Rebelo de Sousa. Na sua opinião, nos últimos 30 dias, Marcelo Rebelo de Sousa tem atuado:



Avaliação da Atuação de Marcelo Rebelo de Sousa na Presidência da República – Novembro 2017

(nota de 0 a 20) (1)



(1) Média ponderada de uma escala onde +3 corresponde a "bem", -3 corresponde a "mal", +1 corresponde a "assim-assim" e -1 corresponde a "sem opinião". O resultado é posteriormente transformado de modo a variar entre 0 e 20.



Rua da Escola de Medicina Veterinária, 13
1049-018 Lisboa
Telefone: 21 352 33 66
Fax: 21 355 59 30
E-mail: jdsa@aximage.pt
jqueiroz@aximage.pt