

**Sondagem Aximage:**  
*Barómetro Político Junho 2017*

---

**Cofina**  
media

**AXi**  
**IMAGE**  
COMUNICAÇÃO  
E IMAGEM, L.<sup>DA</sup>

## FICHA TÉCNICA DESTINADA A PUBLICAÇÃO E ELABORADA DE ACORDO COM UM MODELO PROPOSTO À ERC PARA A IMPRENSA

### FICHA TÉCNICA

**Universo:** indivíduos inscritos nos cadernos eleitorais em Portugal com telefone fixo no lar ou possuidor de telemóvel.

**Amostra:** aleatória e estratificada (região, habitat, sexo, idade, escolaridade, actividade e voto legislativo) e representativa do universo e foi extraída de um sub-universo obtido de forma idêntica. A amostra teve **601** entrevistas efectivas: 289 a homens e 312 a mulheres; 59 no Interior Norte Centro, 85 no Litoral Norte, 109 na Área Metropolitana do Porto, 107 no Litoral Centro, 161 na Área Metropolitana de Lisboa e 80 no Sul e Ilhas; 98 em aldeias, 166 em vilas e 337 em cidades. A proporcionalidade pelas variáveis de estratificação é obtida após reequilibragem amostral.

**Técnica:** Entrevista telefónica por C.A.T.I., tendo o trabalho de campo decorrido nos dias 7 a 11 de Junho de 2016, com uma taxa de resposta de 78,7%.

**Erro probabilístico:** Para o total de uma amostra aleatória simples com **601** entrevistas, o desvio padrão máximo de uma proporção é **0,020** (ou seja, uma "margem de erro" - a 95% - de 4,00%).

**Responsabilidade do estudo:** Aximage Comunicação e Imagem Lda., sob a direcção técnica de Jorge de Sá e de João Queiroz.

## Distribuição das entrevistas pelas variáveis de segmentação

Segmentos amostrais		Nº de entrevistas	Amostra reequilibrada (*)	"Margem de erro"
<b>Total</b>		<b>601</b>	<b>601</b>	0,040
Região	Interior Norte Centro	59	58	0,128
	Litoral Norte	85	84	0,106
	A.M. Porto	109	102	0,094
	Litoral Centro	107	115	0,095
	A.M. Lisboa	161	159	0,077
	Sul & Ilhas	80	83	0,110
Habitat	Aldeias	98	101	0,099
	Vilas	166	164	0,076
	Cidades	337	336	0,053
Sexo	Masculino	289	282	0,058
	Feminino	312	319	0,055
Idade	18-34	139	158	0,083
	35-49	178	165	0,073
	50-64	143	141	0,082
	65 e mais	141	137	0,083
Escolaridade	Obrigatório e menos	271	276	0,060
	Secundário e mais	330	325	0,054
Actividade	Activos	327	344	0,054
	Não activos	274	257	0,059

## Distribuição das entrevistas pelas variáveis de segmentação

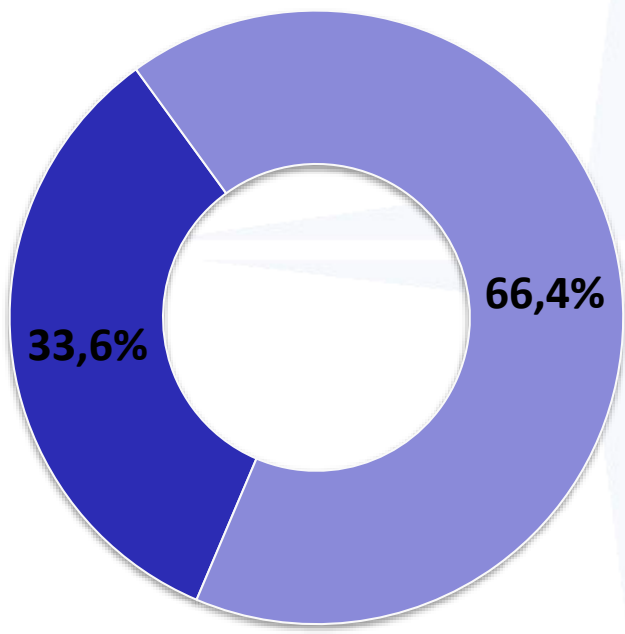
**NOTA 1:** Os valores da tabela anterior devem ser considerados para avaliar o erro probabilístico de cada segmento.

**NOTA 2:** Nas tabelas que serão apresentadas as percentagens que dizem respeito às categorias BE, CDU, e particularmente, OBN e Indecisos devem ser lidas a mero título indicativo dado o valor muito reduzido das respectivas bases.

**NOTA 3:** A publicação desta tabela permite ao leitor uma avaliação do erro probabilístico associado a cada segmento depois de fixado, arbitrariamente, em 5% a probabilidade de rejeição de uma hipótese quando verdadeira (erro de primeira espécie – tipo 1).

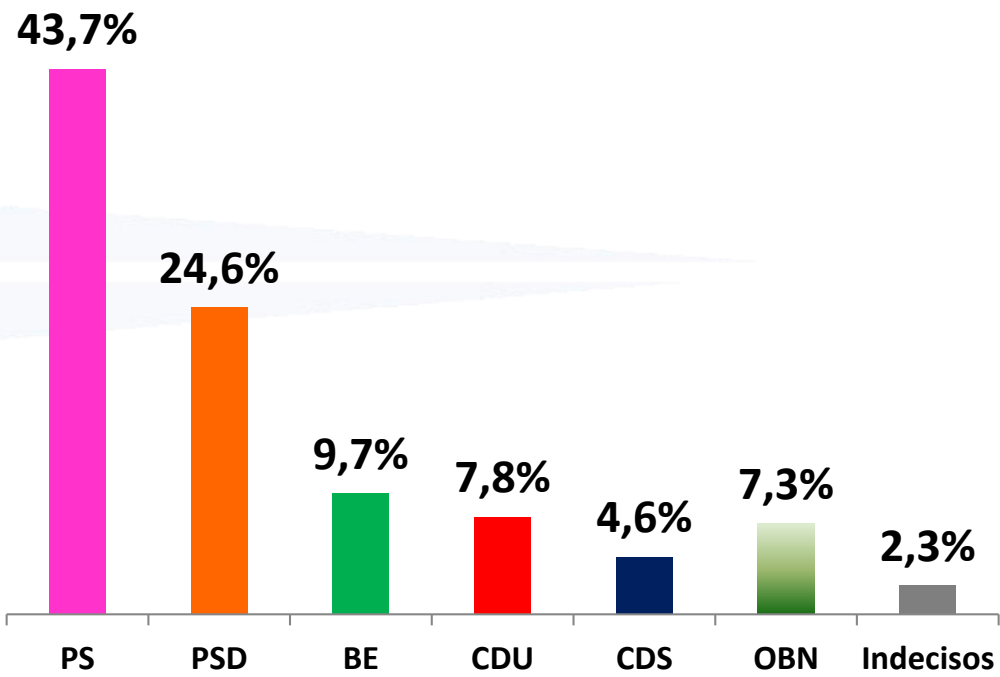
### Intenção de voto legislativo em Junho de 2017

Base: Total de inquiridos

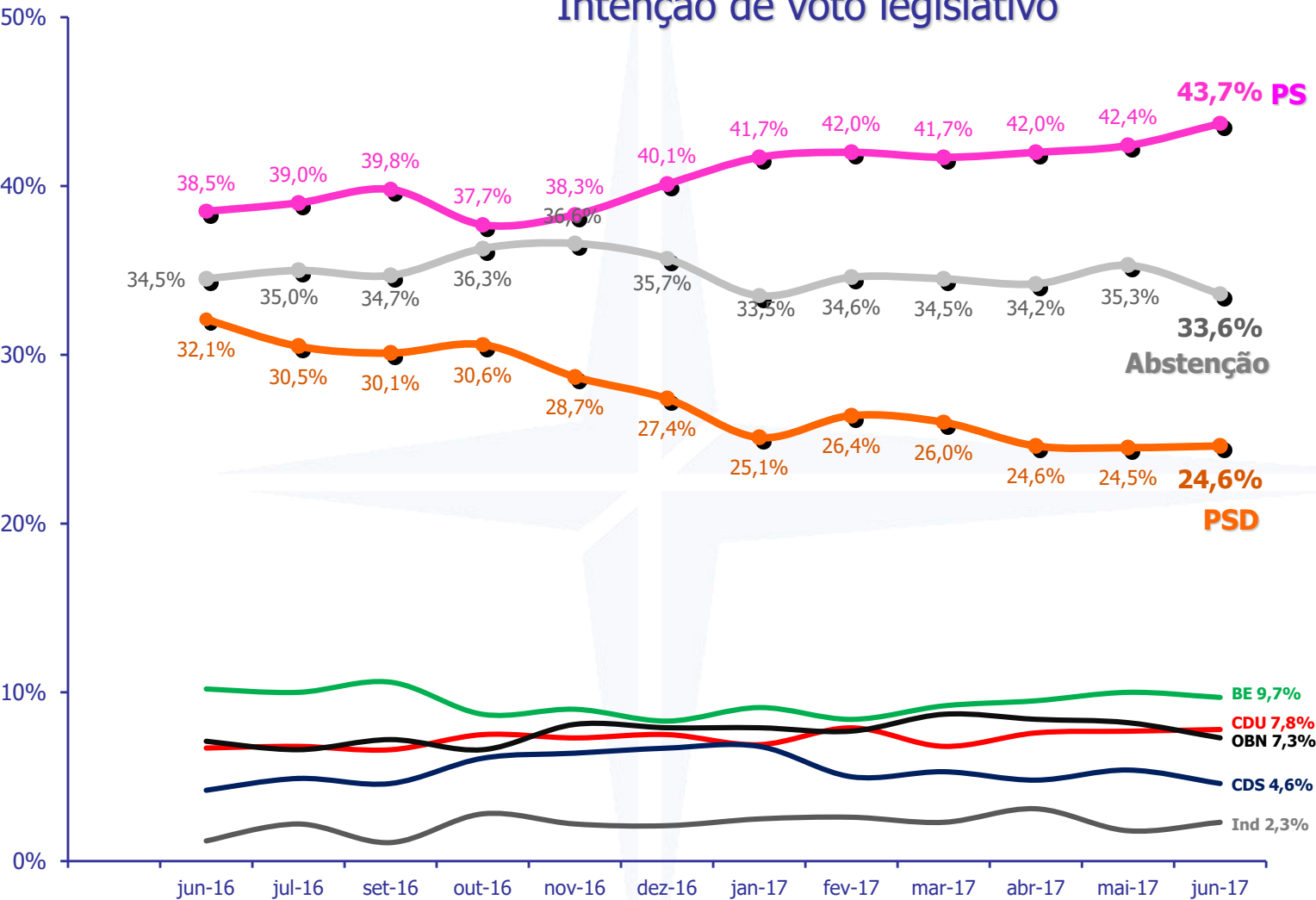


■ Abstenção ■ Votantes

Base: Votantes



### Intenção de voto legislativo



(%)	Mai 17	Jun 17
<b>INSCRITOS</b>	<b>100,0</b>	<b>100,0</b>
Abstenção	35,3	<b>33,6</b>
<b>VOTANTES</b>	<b>100,0</b>	<b>100,0</b>
<b>PSD</b>	24,5	<b>24,6</b>
<b>PS</b>	42,4	<b>43,7</b>
<b>BE</b>	10,0	<b>9,7</b>
<b>CDU</b>	7,7	<b>7,8</b>
<b>CDS</b>	5,4	<b>4,6</b>
<b>OBN</b>	8,2	<b>7,3</b>
Indecisos	1,8	<b>2,3</b>

### Expectativas no Governo de António Costa em Junho de 2017

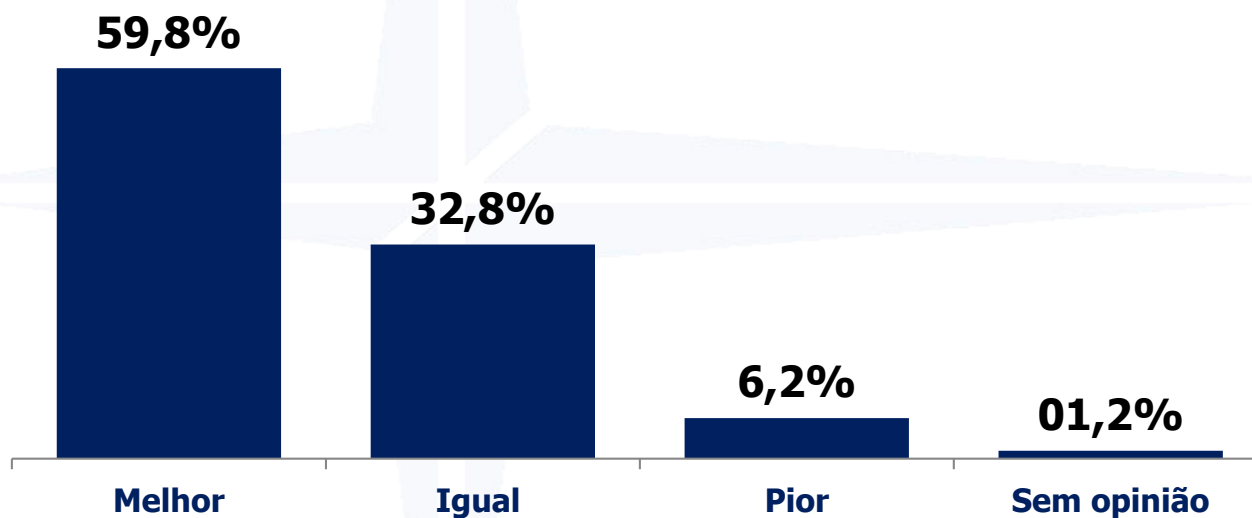
Há sempre uma ideia, uma expectativa em relação ao que se espera do Governo e aquilo que esse governo faz na prática. Diga-me, em relação ao que esperava do actual governo, acha que este governo de António Costa está a governar:

MELHOR DO QUE ESPERAVA

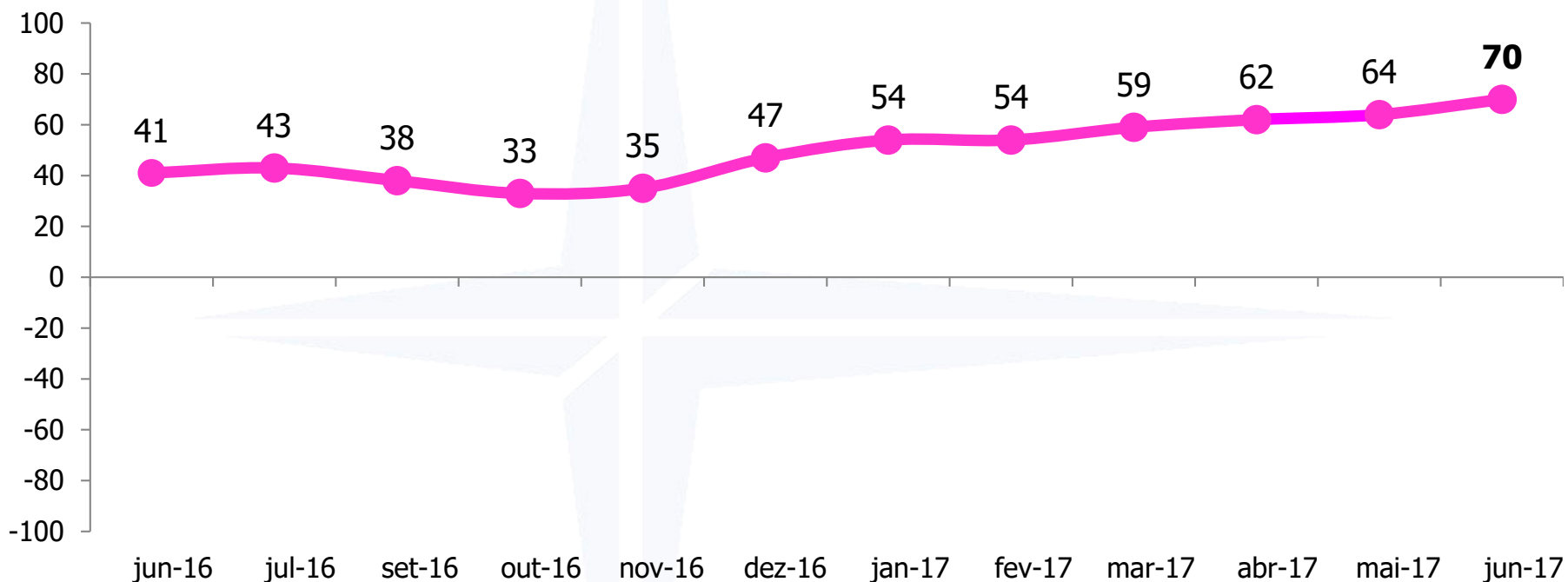
PIOR DO QUE ESPERAVA

IGUAL AO QUE ESPERAVA

Sem opinião (espontâneo)



### Índice de Expectativas no Governo de António Costa – Junho 2017

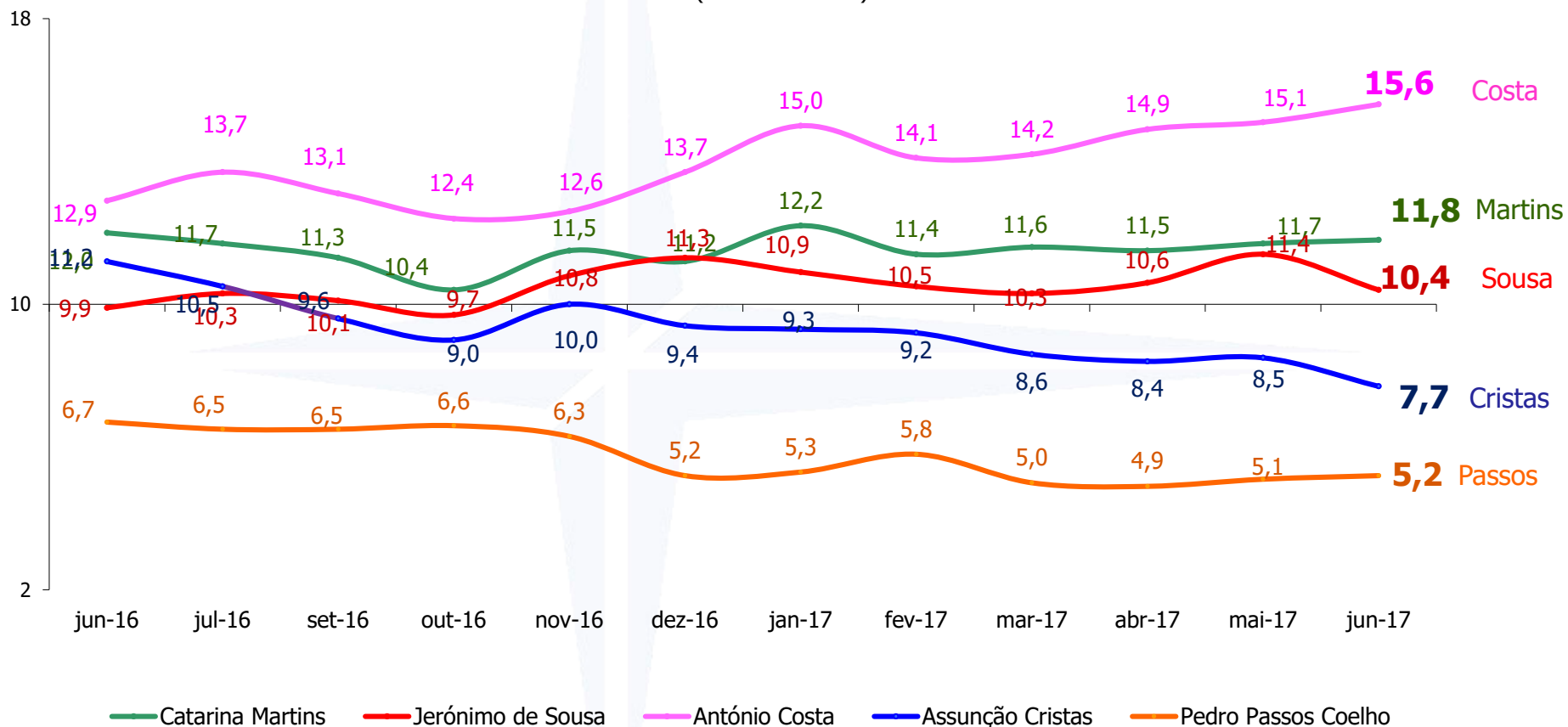


**O índice resulta da atribuição das seguintes valorizações: expectativas excedidas (+2); expectativas não cumpridas (-2); expectativas cumpridas (+1); sem opinião, "anuência silenciosa", (+0,5). O índice final é ajustado para variar entre -100 e +100.**



### Avaliação dos Líderes Partidários dos Principais Partidos Políticos – Junho 2017<sup>(1)</sup>

(notas de 0 a 20)



(1) Média ponderada de uma escala onde +3 corresponde a "bem", -3 corresponde a "mal", +1 corresponde a "assim-assim" e -1 corresponde a "sem opinião". O resultado é posteriormente transformado de modo a variar entre 0 e 20.

### Notoriedade e avaliação dos ministros

P. Dos ministros do atual governo, para além de António Costa, qual é o primeiro nome de ministro de que se recorda. Diga-me, um só o primeiro de que se recorda.

P. Num governo, goste-se ou não dele, haverá sempre ministros que atuam melhor que outros. Independentemente de gostar ou não do atual governo, António Costa à parte, qual é para si o ministro que tem atuado melhor de todos?

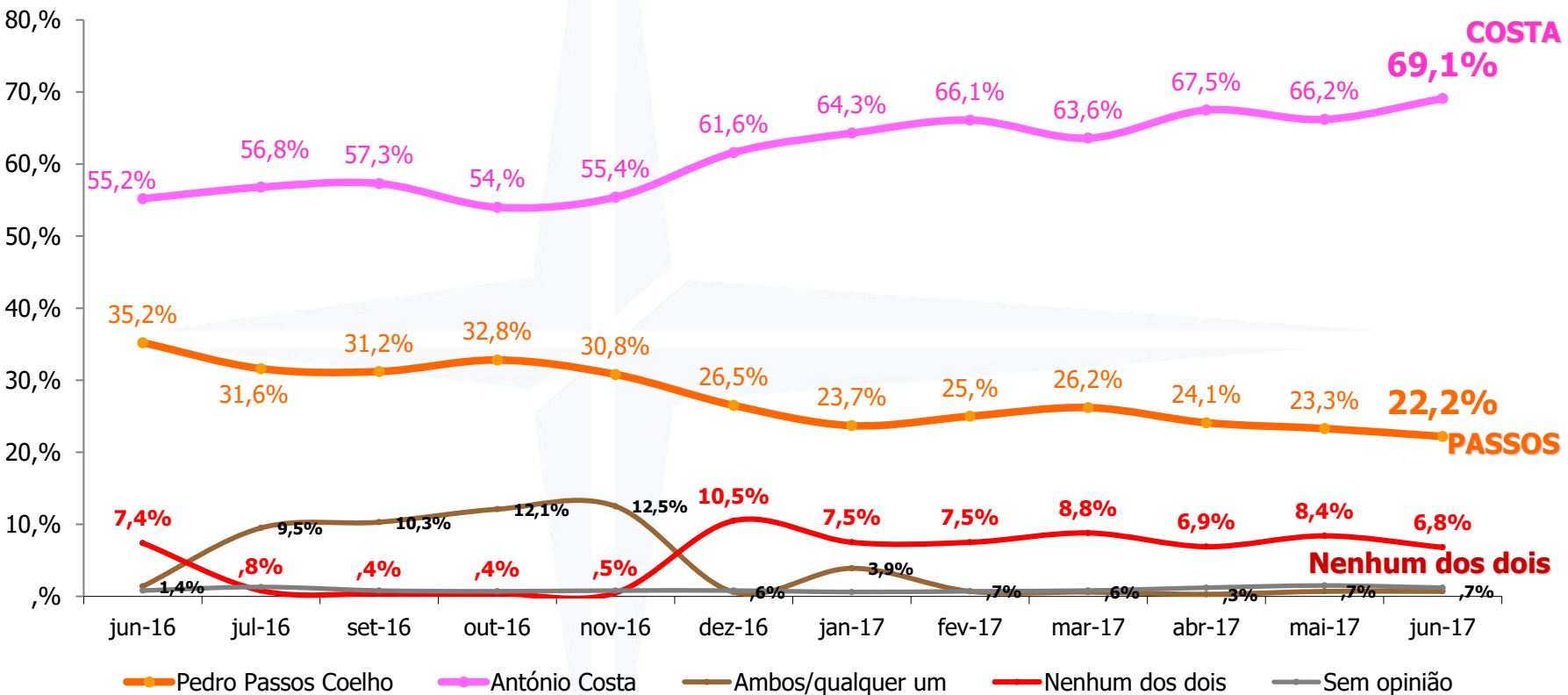
P. E, qual é para si, o ministro do atual governo que tem atuado o pior de todos?

MINISTROS	NOTORIEDADE ESPONTÂNEA ("Top of Mind")	Melhor ministro	Pior ministro
Augusto Santos Silva - Negócios Estrangeiros	4,0	1,7	1,0
Maria Leitão Marques - Presidência e Modernização Administrativa	0,0	0,0	0,0
Mário Centeno - Finanças	37,5	42,1	3,3
Azeredo Lopes - Defesa Nacional	0,1	0,1	0,8
Constança Urbano de Sousa - Administração Interna	0,8	1,1	3,3
Francisca Van Dunem - Justiça	2,5	3,2	5,4
Eduardo Cabrita - Adjunto	0,0	0,0	0,0
Castro Mendes - Cultura	0,0	0,3	2,5
Manuel Heitor - Ciência, Tecnologia e Ensino Superior	0,6	0,4	0,1
Tiago Brandão Rodrigues - Educação	5,9	7,0	12,7
Vieira da Silva - Trabalho, Solidariedade e Segurança Social	1,6	3,9	1,3
Adalberto Campos Fernandes - Saúde	2,7	7,3	11,2
Pedro Marques - Planeamento e Infra-estruturas	0,1	0,5	0,6
Manuel Caldeira Cabral - Economia	0,4	1,5	1,9
João Pedro Matos Fernandes - Ambiente	0,1	0,6	1,9
Luís Capoulas Santos - Agricultura, Florestas e Desenvolvimento Rural	1,9	1,7	2,5
Ana Paula Vitorino - Mar	0,0	0,1	0,7
<i>Não sabe nomear nenhum ministro/Não indica (melhor ou pior)</i>	41,9	28,4	50,8

**Nota: Nas respostas referentes ao "melhor" e "pior" ministro foi aceite a nomeação da pasta.**

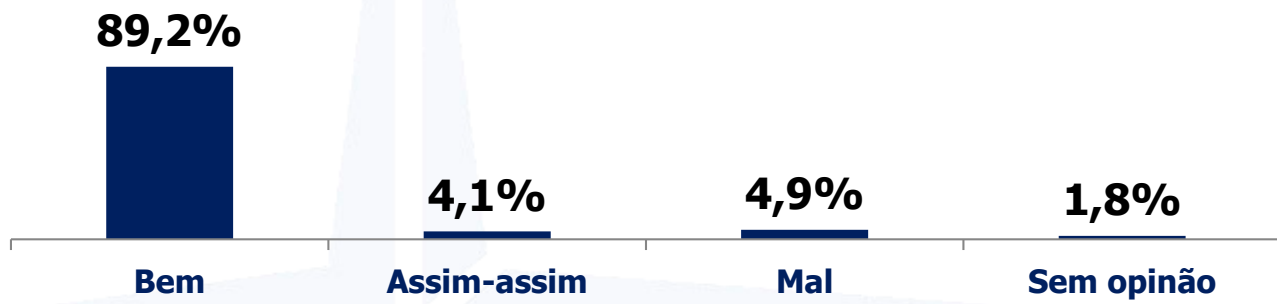
**Confiança para PM**

Em quem é que tem maior confiança para Primeiro-Ministro:



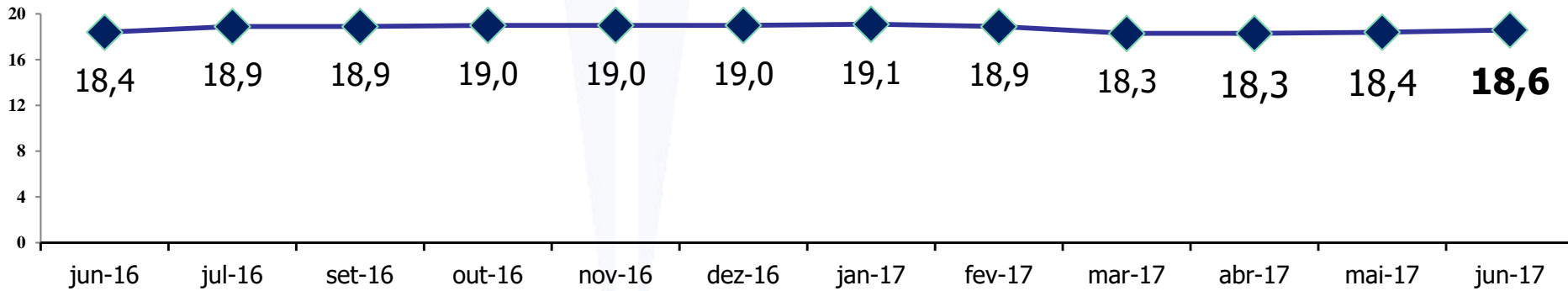
### Avaliação da atuação de Marcelo Rebelo de Sousa na Presidência da República em Junho de 2017

Falemos agora da atuação do Presidente da República Marcelo Rebelo de Sousa. Na sua opinião, nos últimos 30 dias, Marcelo Rebelo de Sousa tem atuado:



### Avaliação da Atuação de Marcelo Rebelo de Sousa na Presidência da República – Junho 2017

(nota de 0 a 20) (1)



(1) Média ponderada de uma escala onde +3 corresponde a "bem", -3 corresponde a "mal", +1 corresponde a "assim-assim" e -1 corresponde a "sem opinião". O resultado é posteriormente transformado de modo a variar entre 0 e 20.



Rua da Escola de Medicina Veterinária, 13  
1049-018 Lisboa  
Telefone: 21 352 33 66  
Fax: 21 355 59 30  
E-mail: [jdsa@aximage.pt](mailto:jdsa@aximage.pt)  
[jqueiroz@aximage.pt](mailto:jqueiroz@aximage.pt)