

Sondagem Aximage:
Barómetro Político Maio 2017

Cofina
media

AXi
IMAGE
COMUNICAÇÃO
E IMAGEM, L.^{DA}

FICHA TÉCNICA DESTINADA A PUBLICAÇÃO E ELABORADA DE ACORDO COM UM MODELO PROPOSTO À ERC PARA A IMPRENSA

FICHA TÉCNICA

Universo: indivíduos inscritos nos cadernos eleitorais em Portugal com telefone fixo no lar ou possuidor de telemóvel.

Amostra: aleatória e estratificada (região, habitat, sexo, idade, escolaridade, actividade e voto legislativo) e representativa do universo e foi extraída de um sub-universo obtido de forma idêntica. A amostra teve **603** entrevistas efectivas: 270 a homens e 333 a mulheres; 55 no Interior Norte Centro, 91 no Litoral Norte, 112 na Área Metropolitana do Porto, 105 no Litoral Centro, 159 na Área Metropolitana de Lisboa e 81 no Sul e Ilhas; 95 em aldeias, 167 em vilas e 341 em cidades. A proporcionalidade pelas variáveis de estratificação é obtida após reequilibragem amostral.

Técnica: Entrevista telefónica por C.A.T.I., tendo o trabalho de campo decorrido nos dias 5 a 8 de Maio de 2016, com uma taxa de resposta de 79,8%.

Erro probabilístico: Para o total de uma amostra aleatória simples com **603** entrevistas, o desvio padrão máximo de uma proporção é **0,020** (ou seja, uma "margem de erro" - a 95% - de 4,00%).

Responsabilidade do estudo: Aximage Comunicação e Imagem Lda., sob a direcção técnica de Jorge de Sá e de João Queiroz.

Distribuição das entrevistas pelas variáveis de segmentação

Segmentos amostrais		Nº de entrevistas	Amostra reequilibrada (*)	"Margem de erro"
Total		603	603	0,040
Região	Interior Norte Centro	55	58	0,132
	Litoral Norte	91	84	0,103
	A.M. Porto	112	102	0,093
	Litoral Centro	105	115	0,096
	A.M. Lisboa	159	161	0,078
	Sul & Ilhas	81	83	0,109
Habitat	Aldeias	95	101	0,101
	Vilas	167	165	0,076
	Cidades	341	337	0,053
Sexo	Masculino	270	283	0,060
	Feminino	333	320	0,054
Idade	18-34	144	159	0,082
	35-49	175	166	0,074
	50-64	145	141	0,081
	65 e mais	139	137	0,083
Escolaridade	Obrigatório e menos	291	277	0,057
	Secundário e mais	312	326	0,055
Actividade	Activos	339	345	0,053
	Não activos	264	258	0,060

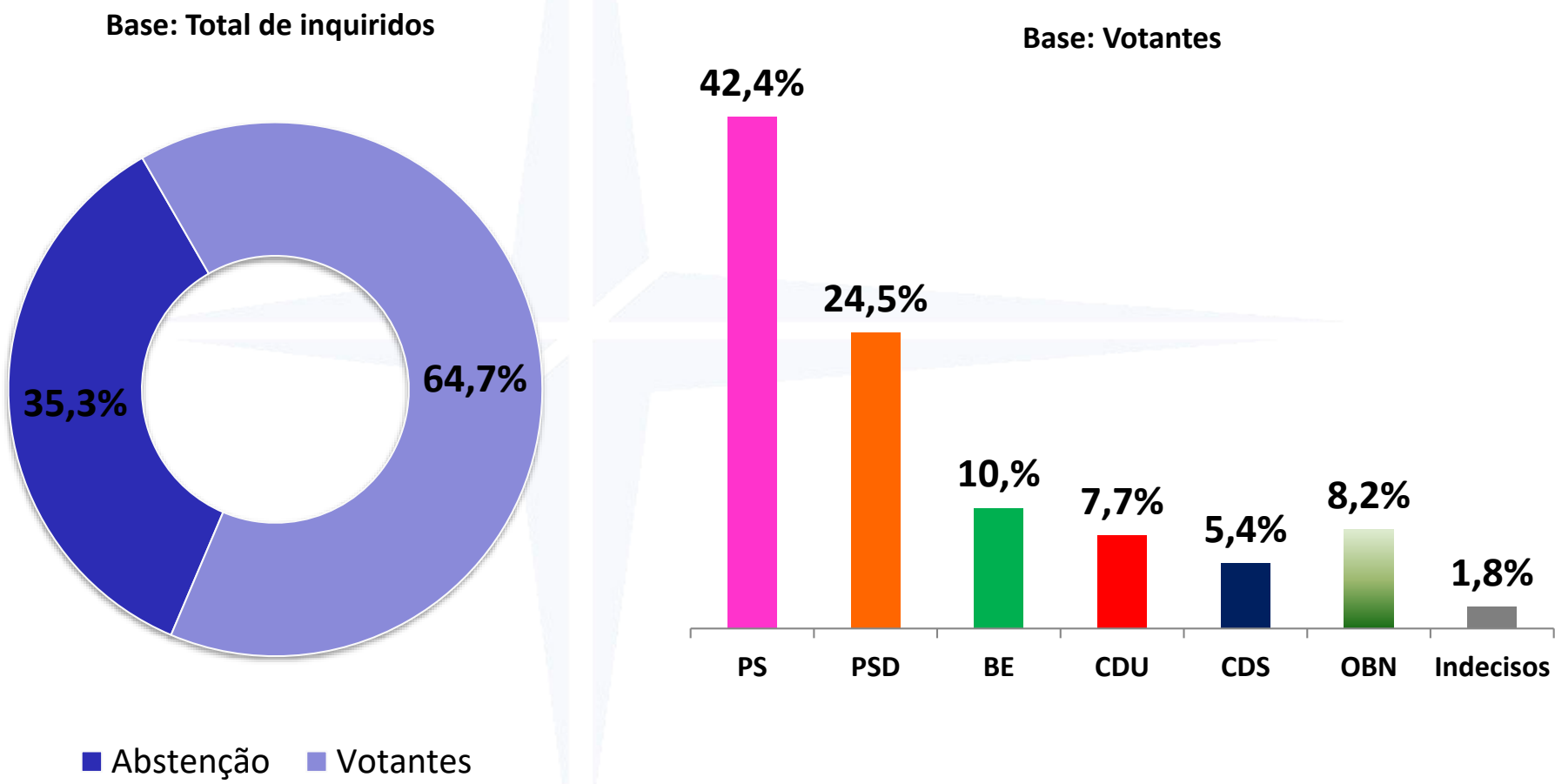
Distribuição das entrevistas pelas variáveis de segmentação

NOTA 1: Os valores da tabela anterior devem ser considerados para avaliar o erro probabilístico de cada segmento.

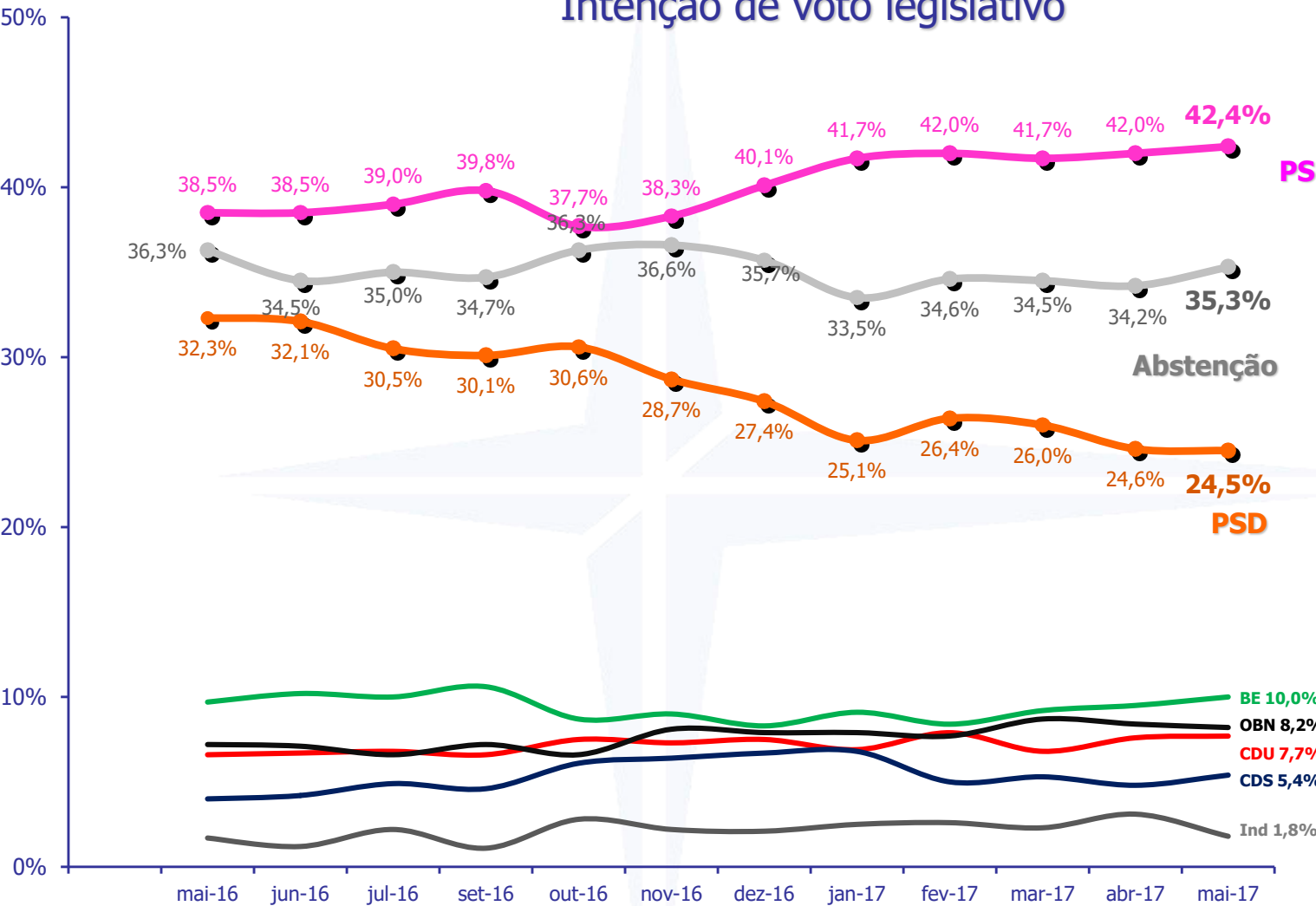
NOTA 2: Nas tabelas que serão apresentadas as percentagens que dizem respeito às categorias BE, CDU, e particularmente, OBN e Indecisos devem ser lidas a mero título indicativo dado o valor muito reduzido das respectivas bases.

NOTA 3: A publicação desta tabela permite ao leitor uma avaliação do erro probabilístico associado a cada segmento depois de fixado, arbitrariamente, em 5% a probabilidade de rejeição de uma hipótese quando verdadeira (erro de primeira espécie – tipo 1).

Intenção de voto legislativo em Maio de 2017



Intenção de voto legislativo



(%)	Abr 17	Mai 17
INSCRITOS	100,0	100,0
Abstensão	34,2	35,3
VOTANTES	100,0	100,0
PSD	24,6	24,5
PS	42,0	42,4
BE	9,5	10,0
CDU	7,6	7,7
CDS	4,8	5,4
OBN	8,4	8,2
Indecisos	3,1	1,8

Expectativas no Governo de António Costa em Maio de 2017

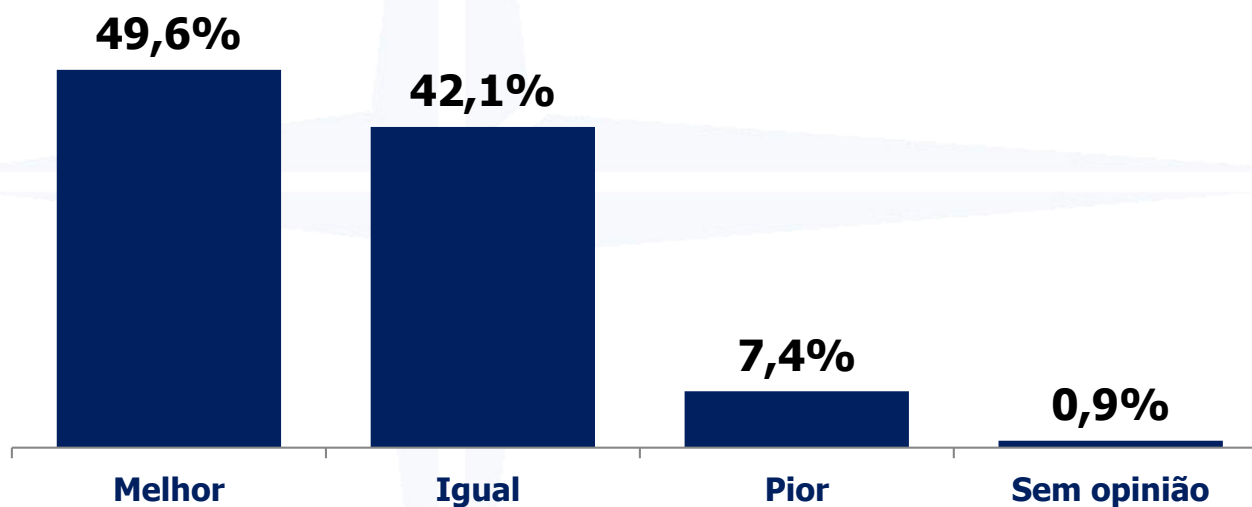
Há sempre uma ideia, uma expectativa em relação ao que se espera do Governo e aquilo que esse governo faz na prática. Diga-me, em relação ao que esperava do actual governo, acha que este governo de António Costa está a governar:

MELHOR DO QUE ESPERAVA

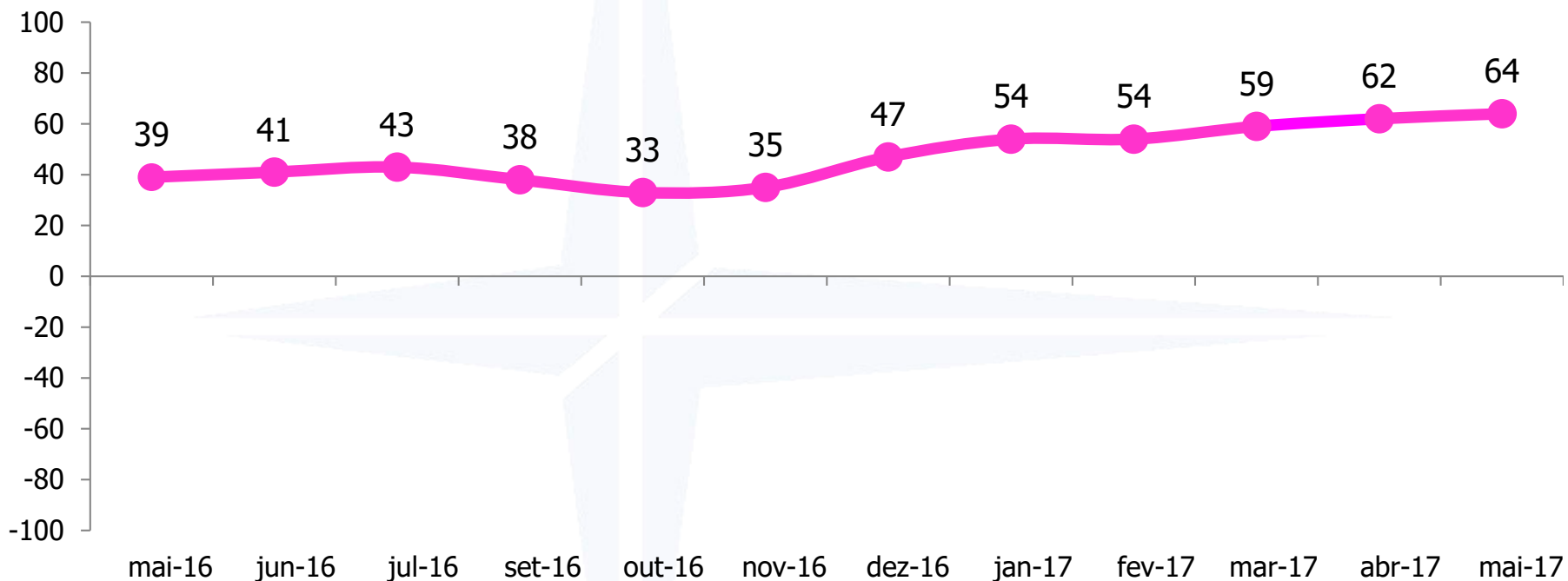
PIOR DO QUE ESPERAVA

IGUAL AO QUE ESPERAVA

Sem opinião (espontâneo)



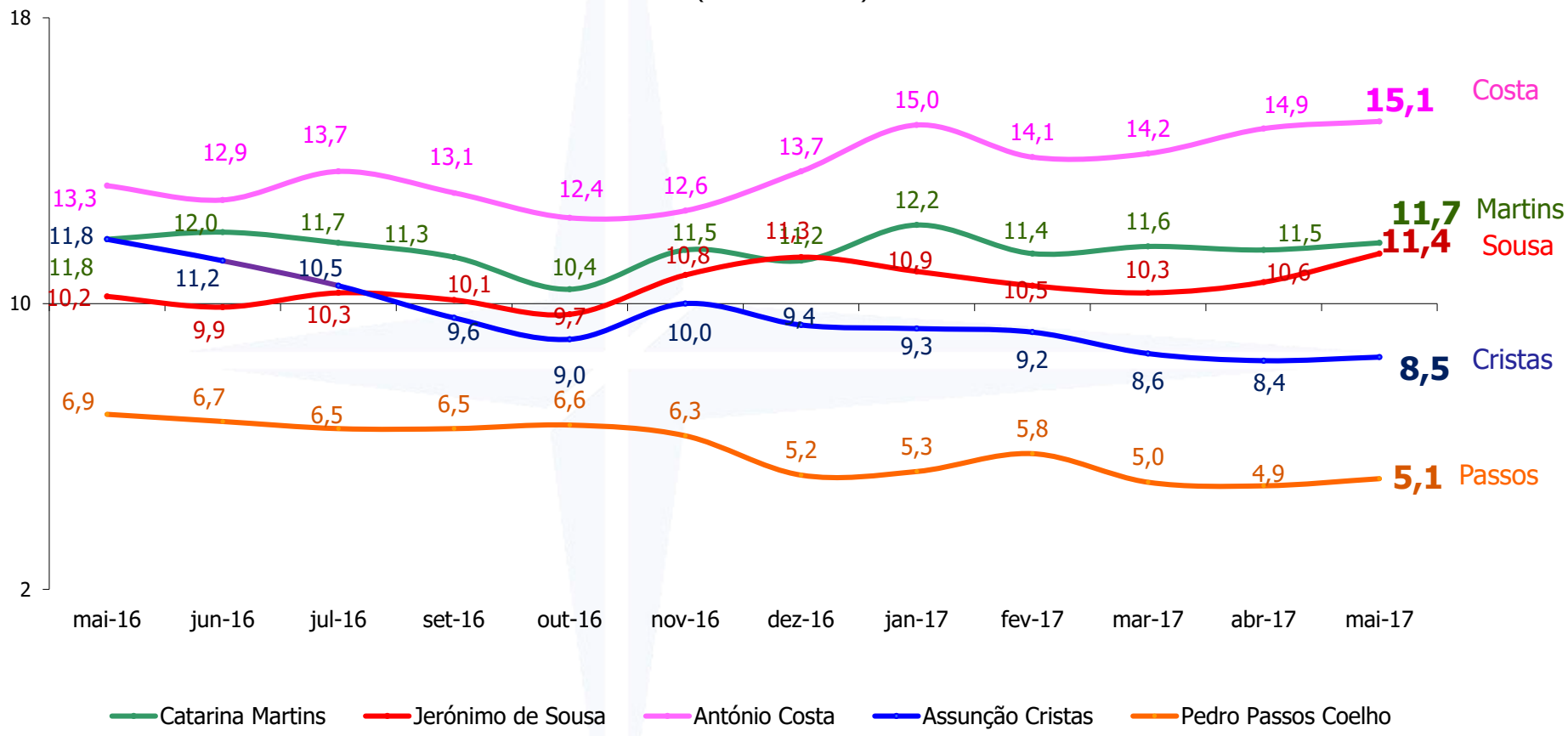
Índice de Expectativas no Governo de António Costa – Maio 2017



O índice resulta da atribuição das seguintes valorizações: expectativas excedidas (+2); expectativas não cumpridas (-2); expectativas cumpridas (+1); sem opinião, "anuência silenciosa", (+0,5). O índice final é ajustado para variar entre -100 e +100.

Avaliação dos Líderes Partidários dos Principais Partidos Políticos – Maio 2017⁽¹⁾

(notas de 0 a 20)



(1) Média ponderada de uma escala onde +3 corresponde a "bem", -3 corresponde a "mal", +1 corresponde a "assim-assim" e -1 corresponde a "sem opinião". O resultado é posteriormente transformado de modo a variar entre 0 e 20.

Notoriedade e avaliação dos ministros

P. Dos ministros do atual governo, para além de António Costa, qual é o primeiro nome de ministro de que se recorda. Diga-me, um só o primeiro de que se recorda.

P. Num governo, goste-se ou não dele, haverá sempre ministros que atuam melhor que outros. Independentemente de gostar ou não do atual governo, António Costa à parte, qual é para si o ministro que tem atuado melhor de todos?

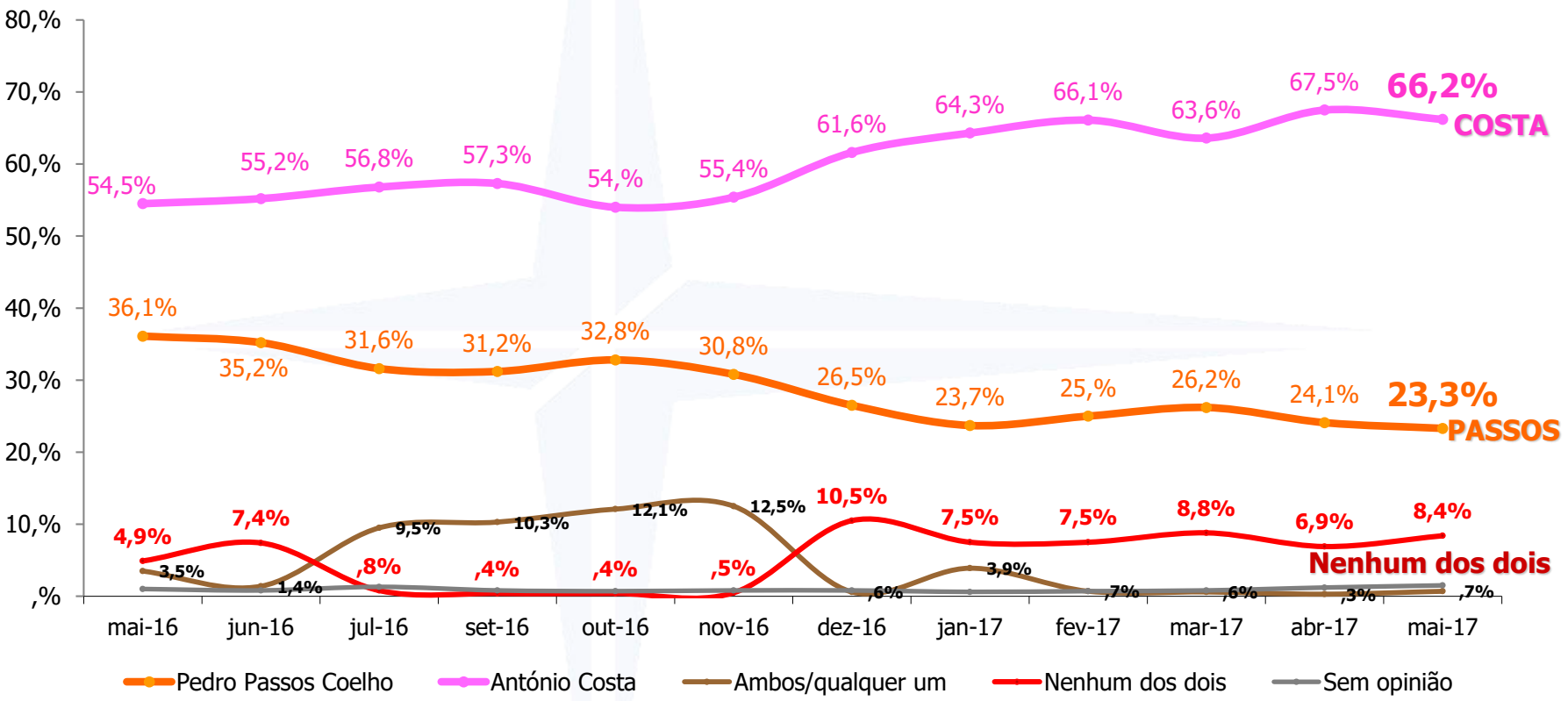
P. E, qual é para si, o ministro do atual governo que tem atuado o pior de todos?

MINISTROS	NOTORIEDADE ESPONTÂNEA ("Top of Mind")	Melhor ministro	Pior ministro
Augusto Santos Silva - Negócios Estrangeiros	5,7	4,6	2,2
Maria Leitão Marques - Presidência e Modernização Administrativa	0,1	0,1	0,0
Mário Centeno - Finanças	31,8	29,7	5,6
Azeredo Lopes - Defesa Nacional	0,4	0,6	0,5
Constança Urbano de Sousa - Administração Interna	0,7	2,2	5,5
Francisca Van Dunem - Justiça	3,2	3,1	4,4
Eduardo Cabrita - Adjunto	0,2	0,2	0,2
Castro Mendes - Cultura	0,0	0,1	2,0
Manuel Heitor - Ciência, Tecnologia e Ensino Superior	0,0	0,5	0,3
Tiago Brandão Rodrigues - Educação	6,3	9,7	13,8
Vieira da Silva - Trabalho, Solidariedade e Segurança Social	4,8	6,8	2,6
Adalberto Campos Fernandes - Saúde	4,3	12,4	10,6
Pedro Marques - Planeamento e Infra-estruturas	0,1	0,0	0,7
Manuel Caldeira Cabral - Economia	0,4	2,9	3,4
João Pedro Matos Fernandes - Ambiente	0,1	0,2	2,0
Luís Capoulas Santos - Agricultura, Florestas e Desenvolvimento Rural	3,3	2,2	3,0
Ana Paula Vitorino - Mar	0,0	0,0	0,2
<i>Não sabe nomear nenhum ministro/Não indica (melhor ou pior)</i>	38,7	24,6	43,0

Nota: Nas respostas referentes ao "melhor" e "pior" ministro foi aceite a nomeação da pasta.

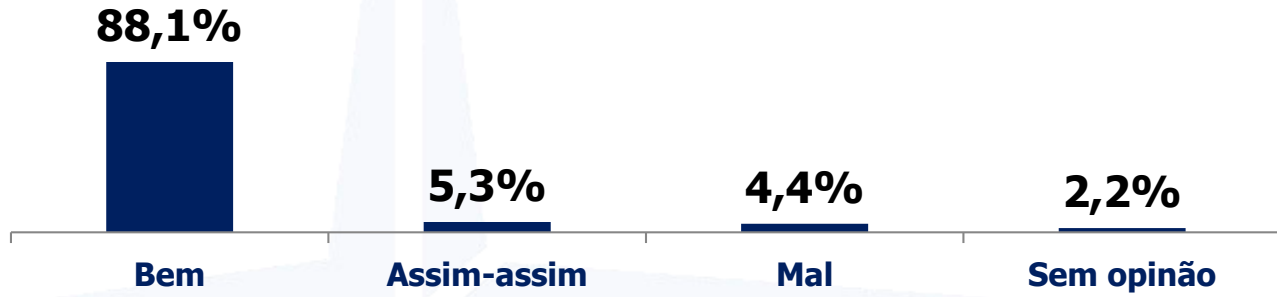
Confiança para PM

Em quem é que tem maior confiança para Primeiro-Ministro:



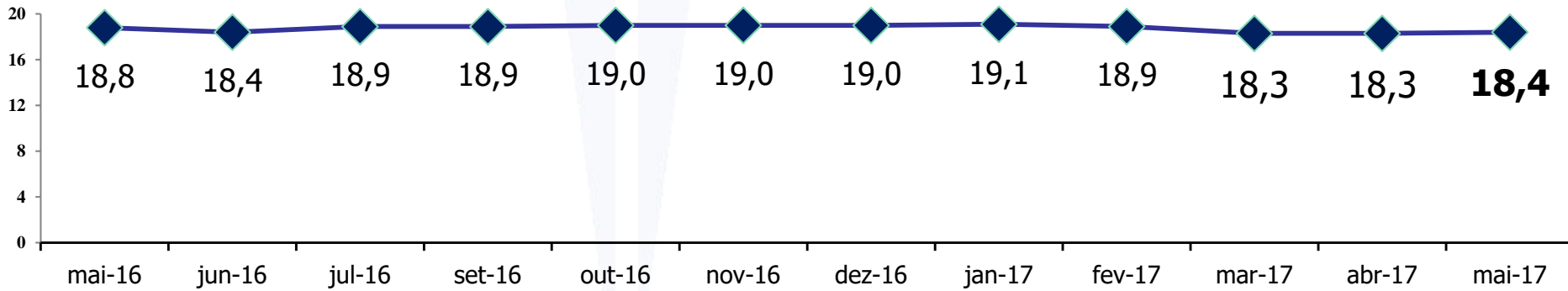
Avaliação da atuação de Marcelo Rebelo de Sousa na Presidência da República em Maio de 2017

Falemos agora da atuação do Presidente da República Marcelo Rebelo de Sousa. Na sua opinião, nos últimos 30 dias, Marcelo Rebelo de Sousa tem atuado:



Avaliação da Atuação de Marcelo Rebelo de Sousa na Presidência da República – Maio 2017

(nota de 0 a 20) (1)



(1) Média ponderada de uma escala onde +3 corresponde a "bem", -3 corresponde a "mal", +1 corresponde a "assim-assim" e -1 corresponde a "sem opinião". O resultado é posteriormente transformado de modo a variar entre 0 e 20.



Rua da Escola de Medicina Veterinária, 13
1049-018 Lisboa
Telefone: 21 352 33 66
Fax: 21 355 59 30
E-mail: jdsa@aximage.pt
jqueiroz@aximage.pt