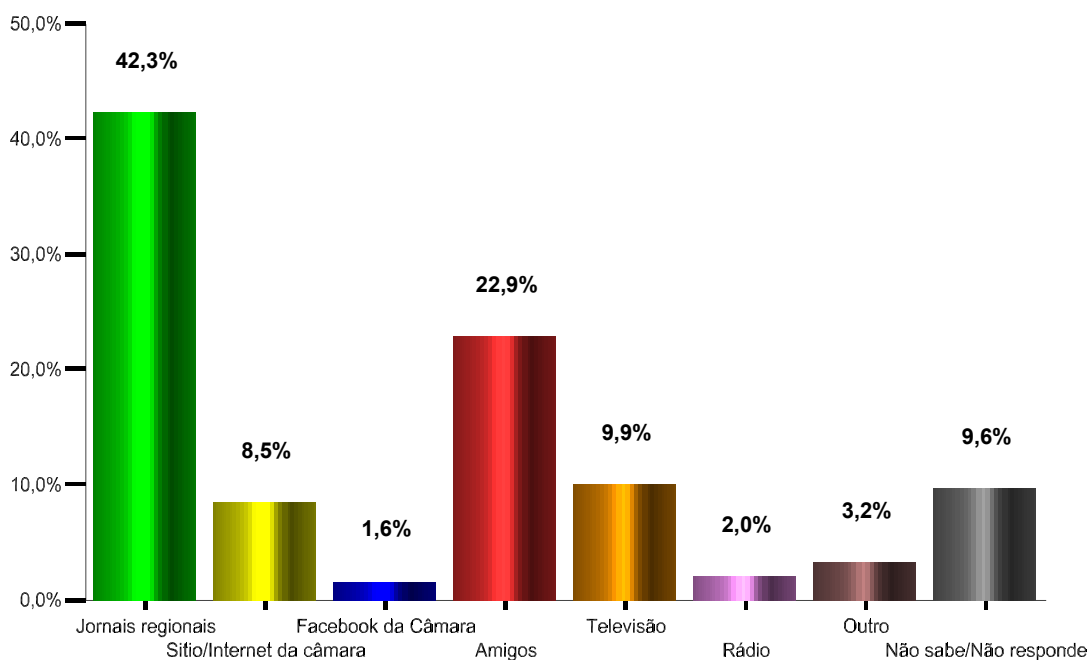


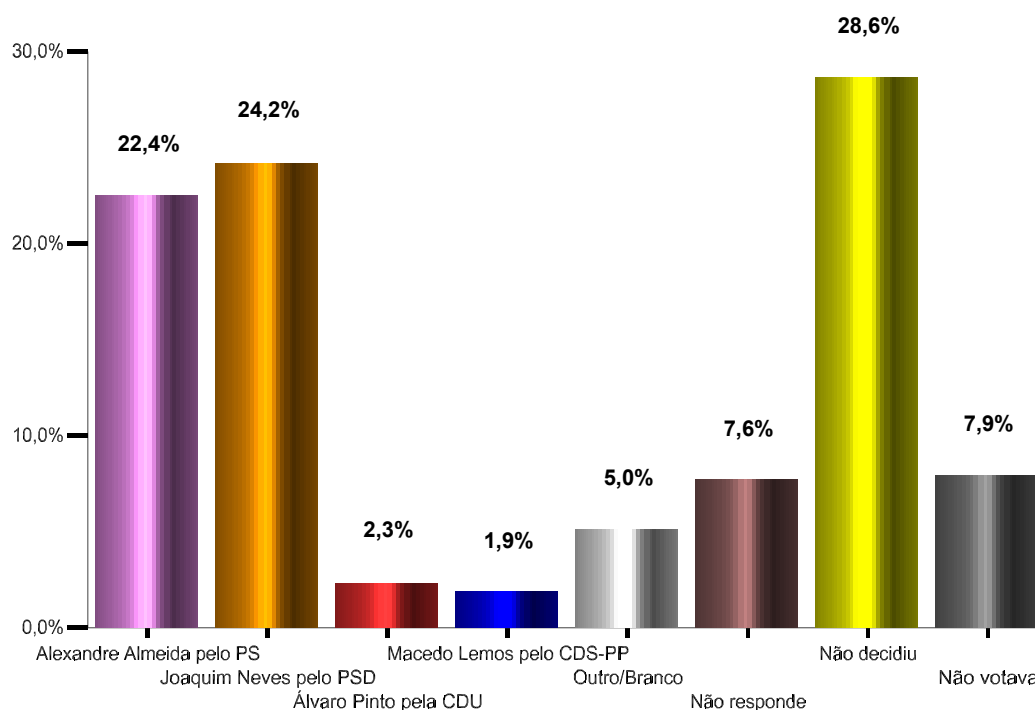
**QUESTÃO 1**  
**ATRAVÉS DE QUE MEIO COSTUMA NORMALMENTE**  
**OBTER INFORMAÇÃO SOBRE A ATIVIDADE DA**  
**CÂMARA MUNICIPAL?**

		Frequency	Percent	Valid Percent	Cumulative Percent
Valid	1 Jornais regionais	294	42,3	42,3	42,3
	2 Sítio/Internet da câmara	59	8,5	8,5	50,8
	3 Facebook da Câmara	11	1,6	1,6	52,4
	4 Amigos	159	22,9	22,9	75,3
	5 Televisão	69	9,9	9,9	85,2
	6 Rádio	14	2,0	2,0	87,2
	7 Outro	22	3,2	3,2	90,4
	8 Não sabe/Não responde	67	9,6	9,6	100,0
	Total	695	100,0	100,0	



**QUESTÃO 2**  
**SE AS ELEIÇÕES PARA ELEGER O PRESIDENTE DA**  
**CÂMARA DE PAREDES FOSSEM NO PRÓXIMO**  
**DOMINGO, EM QUAL DOS SEGUINTE CANDIDATOS OU**  
**PARTIDOS VOTAVA:**

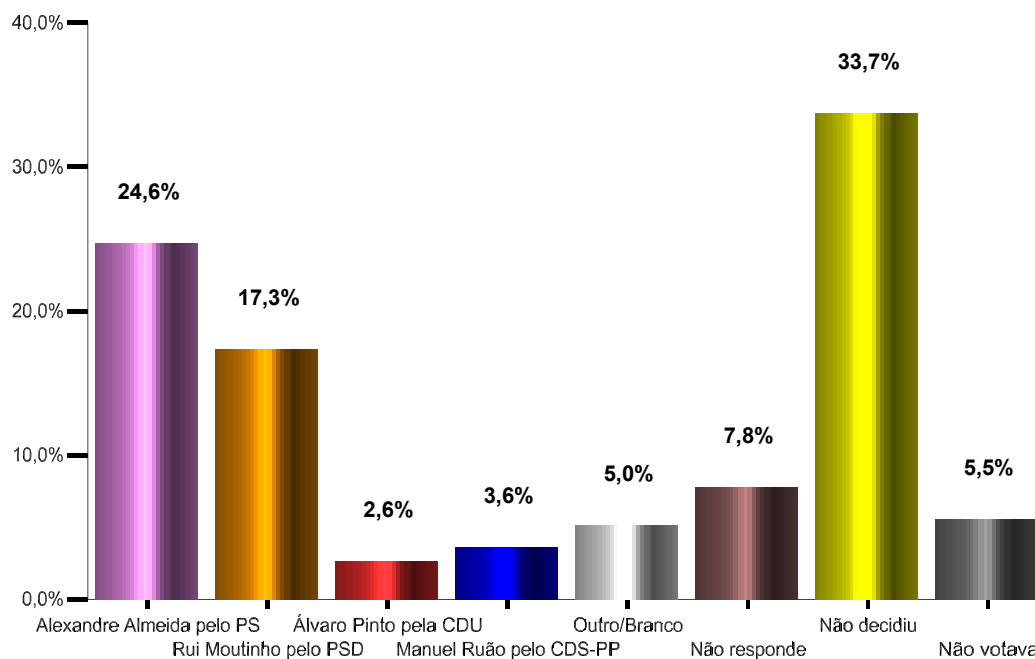
		Frequency	Percent	Valid Percent	Cumulative Percent
Valid	1 Alexandre Almeida pelo PS	156	22,4	22,4	22,4
	2 Joaquim Neves pelo PSD	168	24,2	24,2	46,6
	3 Álvaro Pinto pela CDU	16	2,3	2,3	48,9
	4 Macedo Lemos pelo CDS-PP	13	1,9	1,9	50,8
	5 Outro/Branco	35	5,0	5,0	55,8
	6 Não responde	53	7,6	7,6	63,5
	7 Não decidiu	199	28,6	28,6	92,1
	8 Não votava	55	7,9	7,9	100,0
	Total	695	100,0	100,0	



### QUESTÃO 3

#### EM QUEM VOTARIA SE OS CANDIDATOS OU PARTIDOS QUE SE APRESENTASSEM FOSSEM:

		Frequency	Percent	Valid Percent	Cumulative Percent
Valid	1 Alexandre Almeida pelo PS	171	24,6	24,6	24,6
	2 Rui Moutinho pelo PSD	120	17,3	17,3	41,9
	3 Álvaro Pinto pela CDU	18	2,6	2,6	44,5
	4 Manuel Ruão pelo CDS-PP	25	3,6	3,6	48,1
	5 Outro/Branco	35	5,0	5,0	53,1
	6 Não responde	54	7,8	7,8	60,9
	7 Não decidiu	234	33,7	33,7	94,5
	8 Não votava	38	5,5	5,5	100,0
	Total	695	100,0	100,0	



## CARACTERIZAÇÃO

### QUESTÃO 4: SEXO

		Frequency	Percent	Valid Percent	Cumulative Percent
Valid	1 Masculino	326	46,9	46,9	46,9
	2 Feminino	369	53,1	53,1	100,0
	Total	695	100,0	100,0	

### QUESTÃO 5: IDADE AGRUPADA

		Frequency	Percent	Valid Percent	Cumulative Percent
Valid	1 18-29	89	12,8	12,8	12,8
	2 30-49	254	36,5	36,5	49,4
	3 50 ou mais anos	352	50,6	50,6	100,0
	Total	695	100,0	100,0	

### QUESTÃO 6: FREGUESIA DE RESIDÊNCIA

		Frequency	Percent	Valid Percent	Cumulative Percent
Valid	1 Aguiar de Sousa	15	2,2	2,2	2,2
	2 Astromil	8	1,2	1,2	3,3
	3 Baltar	40	5,8	5,8	9,1
	4 Beire	17	2,4	2,4	11,5
	5 Cete	24	3,5	3,5	15,0
	6 Cristelo	15	2,2	2,2	17,1
	7 Duas Igrejas	31	4,5	4,5	21,6
	8 Gandra	55	7,9	7,9	29,5
	9 Lordelo	82	11,8	11,8	41,3
	10 Louredo	12	1,7	1,7	43,0
	11 Parada de Todeia	13	1,9	1,9	44,9
	12 Rebordosa	72	10,4	10,4	55,3
	13 Recarei	38	5,5	5,5	60,7
	14 Sobreira	36	5,2	5,2	65,9
	15 Sobrosa	23	3,3	3,3	69,2
	16 Vandoma	20	2,9	2,9	72,1
	17 Vilela	42	6,0	6,0	78,1
	18 Paredes	152	21,9	21,9	100,0
Total	695	100,0	100,0		