



Sondagem Aximage:

Barómetro Político Outubro 2014



Cofina
media

AXi
IMAGE
COMUNICAÇÃO
E IMAGEM, L.^{DA}

FICHA TÉCNICA DESTINADA A PUBLICAÇÃO E ELABORADA DE ACORDO COM UM MODELO PROPOSTO À ERC PARA A IMPRENSA

FICHA TÉCNICA

Universo: indivíduos inscritos nos cadernos eleitorais em Portugal com telefone fixo no lar ou possuidor de telemóvel.

Amostra: aleatória e estratificada (região, habitat, sexo, idade, escolaridade, actividade e voto legislativo) e representativa do universo e foi extraída de um sub-universo obtido de forma idêntica. A amostra teve **609** entrevistas efectivas: 269 a homens e 340 a mulheres; 142 no interior, 242 no litoral norte e 225 no litoral centro sul; 149 em aldeias, 213 em vilas e 247 em cidades. A proporcionalidade pelas variáveis de estratificação é obtida após reequilibragem amostral.

Técnica: Entrevista telefónica por C.A.T.I., tendo o trabalho de campo decorrido nos dias 1 a 4 de Outubro de 2014, com uma taxa de resposta de 84,1%.

Erro probabilístico: Para o total de uma amostra aleatória simples com **609** entrevistas, o desvio padrão máximo de uma proporção é **0,020** (ou seja, uma "margem de erro" - a 95% - de 4,00%).

Responsabilidade do estudo: Aximage Comunicação e Imagem Lda., sob a direcção técnica de Jorge de Sá e de João Queiroz.

Distribuição das entrevistas pelas variáveis de segmentação

Segmentos amostrais		Nº de entrevistas	Amostra reequilibrada (*)	"Margem de erro"
Total		609	609	0,040
Voto Legislativo 2011	Abstenção	221	243	0,066
	PSD	153	146	0,079
	PS	127	110	0,087
	CDS	32	36	0,173
	CDU	25	27	0,196
	BE	25	22	0,196
	OBN	26	25	0,192
Região	Interior	142	136	0,082
	Litoral Norte	242	258	0,063
	Litoral Centro Sul	225	215	0,065
Habitat	Aldeias	149	163	0,080
	Vilas	213	209	0,067
	Cidades	247	237	0,062
Sexo	Masculino	269	276	0,060
	Feminino	340	333	0,053
Idade	18-29	78	91	0,111
	30-44	179	174	0,073
	45-59	152	155	0,079
	60 ou mais	200	189	0,069
Actividade	Activos	356	378	0,052
	Não activos	253	231	0,062
Escolaridade	Até completa	374	358	0,051
	Mais que completa	235	251	0,064

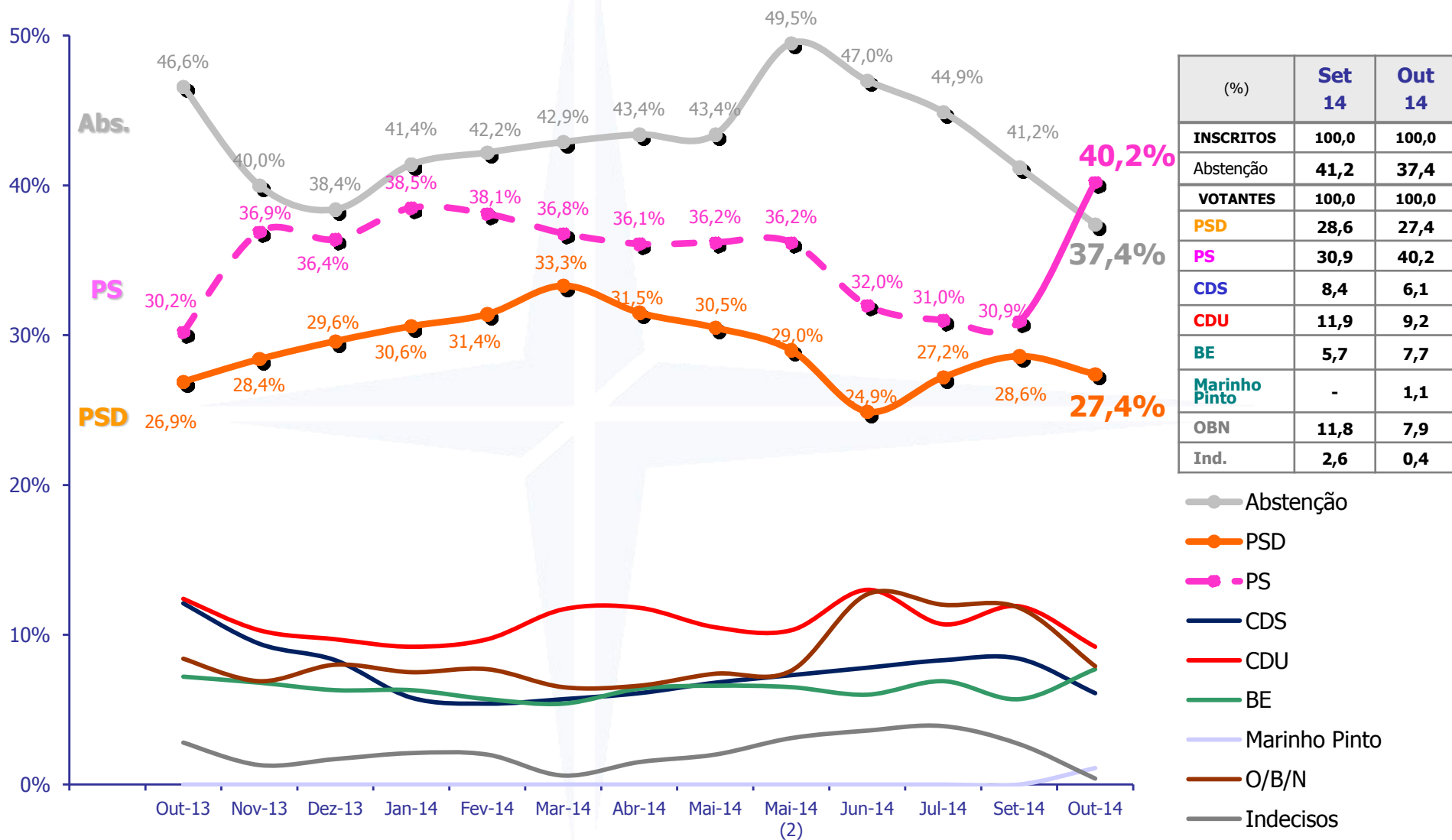
NOTA 1: Estes valores devem ser considerados para avaliar o erro probabilístico de cada segmento.

NOTA 2: Nas tabelas que são apresentadas adiante as percentagens que dizem respeito às categorias CDU, CDS e BE devem ser lidas a mero título indicativo dado o valor muito reduzido das respectivas bases.

NOTA 3: A publicação desta tabela permite ao leitor uma avaliação do erro probabilístico associado a cada segmento depois de fixado, arbitrariamente, em 5% a probabilidade de rejeição de uma hipótese quando verdadeira.

1. Intenção de Voto Legislativo

Intenção de Voto Legislativo

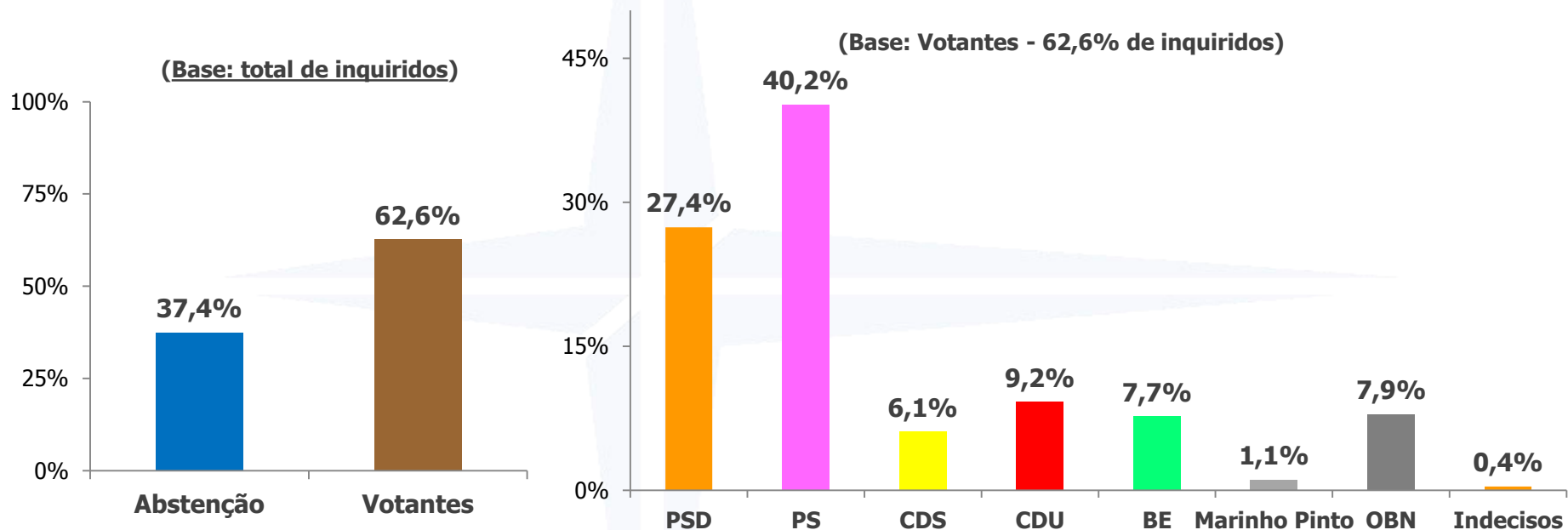


(%)	Set 14	Out 14
INSCRITOS	100,0	100,0
Abstenção	41,2	37,4
VOTANTES	100,0	100,0
PSD	28,6	27,4
PS	30,9	40,2
CDS	8,4	6,1
CDU	11,9	9,2
BE	5,7	7,7
Marinho Pinto	-	1,1
OBN	11,8	7,9
Ind.	2,6	0,4

Nota1: O/B/N corresponde a "outro(s)", "votos em branco" e "votos nulos";

1. Intenção de Voto Legislativo

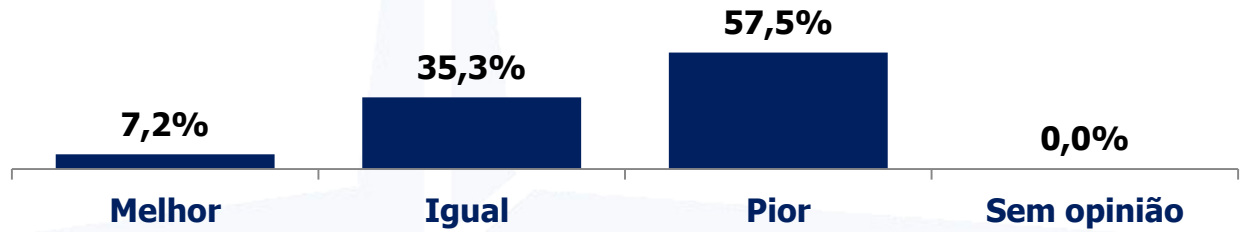
Intenção de Voto Legislativo Outubro de 2014



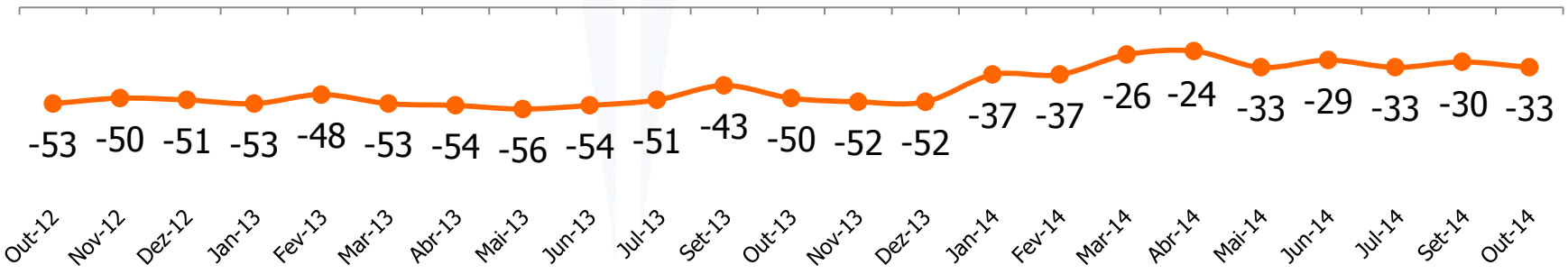
Expectativas no Governo de Pedro Passos Coelho em Outubro de 2014

Há sempre uma ideia, uma expectativa em relação ao que se espera de um Governo e aquilo que esse governo faz na prática. Diga-me, em relação ao que esperava do atual governo, acha que este governo de Pedro Passos Coelho está a governar:

- MELHOR DO QUE ESPERAVA
- PIOR DO QUE ESPERAVA
- IGUAL AO QUE ESPERAVA
- Sem opinião (espontâneo)

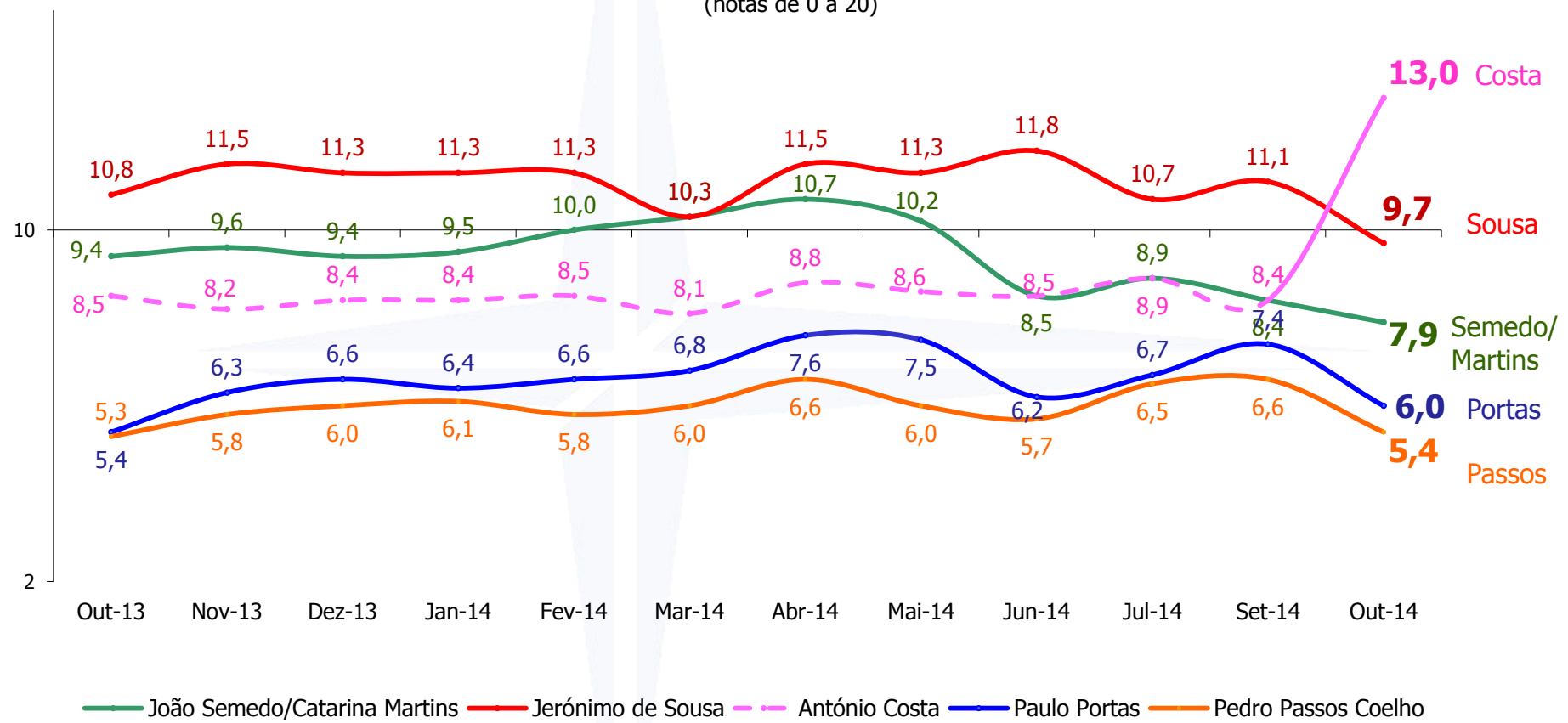


Índice de Expectativas no Governo – Outubro 2014



Avaliação dos Líderes Partidários dos Principais Partidos Políticos – Outubro 2014⁽¹⁾

(notas de 0 a 20)



(1) Média ponderada de uma escala onde +3 corresponde a "bem", -3 corresponde a "mal", +1 corresponde a "assim-assim" e -1 corresponde a "sem opinião". O resultado é posteriormente transformado de modo a variar entre 0 e 20. A partir de Dezembro de 2012 a liderança do Bloco de Esquerda é partilhada por João Semedo e Catarina Martins. Até Outubro de 2014 o líder do PS foi António José Seguro, e a partir de Outubro passou a ser António Costa.

Avaliação da atuação mensal de cada ministro

Como é que avalia a atuação de (Nome de Ministro e respetiva pasta) nos últimos 30 dias, acha que atuou bem ou mal?

BEM *SE, ESPONTANEAMENTE, RESPONDEU ASSIM-ASSIM:*

MAL Este seu assim – assim é?:

Assim – assim (espontâneo) Mais Bem que Mal

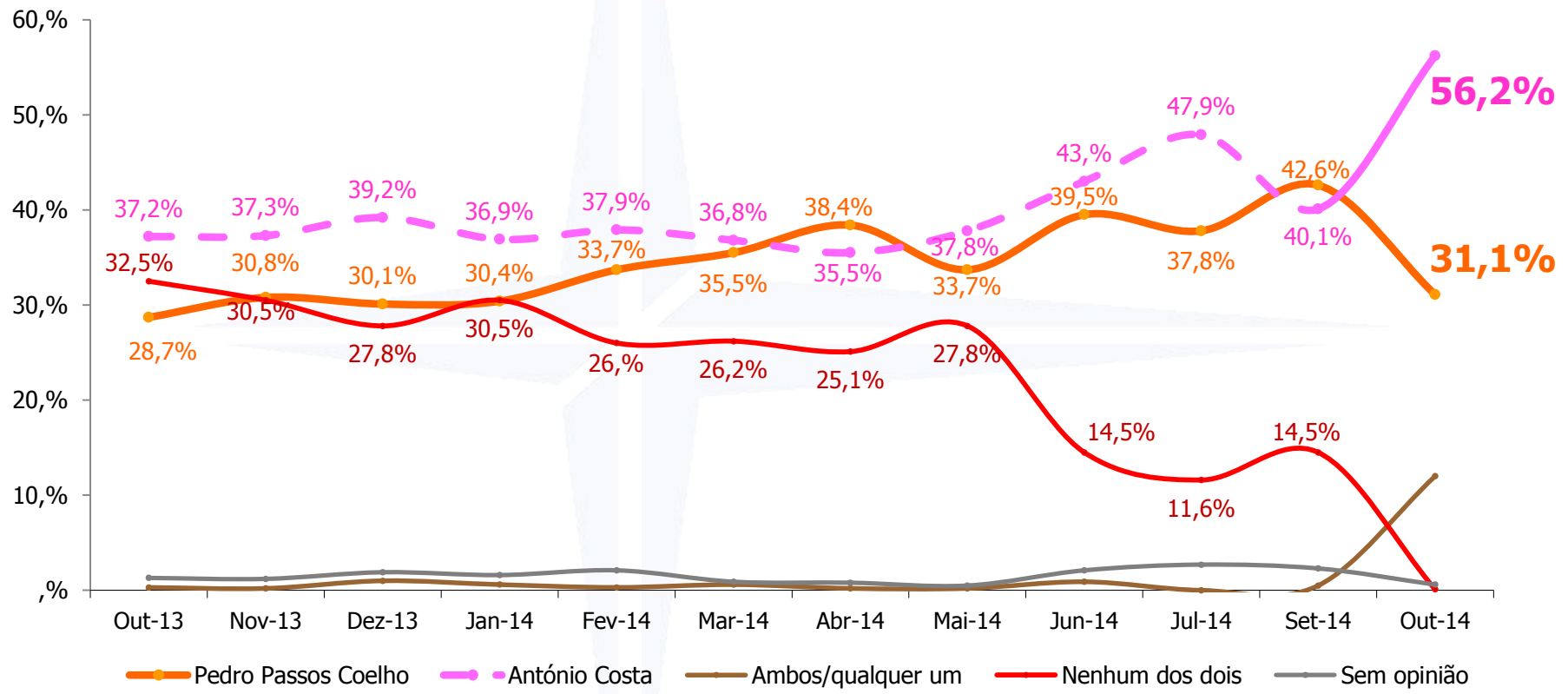
Sem opinião (espontâneo) Mais Mal que Bem

Avaliação dos Ministros	2013			2014								
	Out	Nov	Dez	Jan	Fev	Mar	Abr	Mai	Jun	Jul	Set	Out
Miguel Macedo	9,3	8,4	7,9	8,6	8,7	9,9	9	8,6	7,5	8,5	9,1	9,7
Rui Machete	6	5,7	5,5	6	6,9	7,5	8	7,2	7,1	7,8	8,1	9,7
Assunção Cristas	10,4	10,5	11,5	11,1	10,7	11,7	10,6	10,6	10	10,6	10,1	9,1
Luís Marques Guedes	8,7	7,7	7,9	8,6	8,9	9,3	8,3	8	6,8	7,6	8,5	8,9
Jorge Moreira da Silva	8,9	7,8	7,9	7,8	7,9	8,5	8,7	8,9	8,1	8,6	8,6	8,8
José Aguiar Branco	8,8	8,7	7	7,4	7,8	7,8	8,1	8,5	9,5	8,3	8,3	8,7
Ant ^o Pires de Lima	8,2	7,9	8,2	8,7	8,7	8,9	8,8	8	7,9	8,1	8,2	8,5
Pedro Mota Soares	8,1	7,5	6,3	7,4	7,2	6,4	7,2	6,7	6,4	7,5	6,6	7,8
Miguel Poiares Maduro	8	7,8	7,4	7,4	8,1	7,9	7,7	6,9	7,6	8	7,6	7,7
M ^a Luís Albuquerque	5,4	6	6,8	6,9	6,6	7,7	8,1	7,5	6,8	6,9	7,5	7,1
Paulo Portas	6,7	6,7	7	7,1	7,4	7,3	8,1	7,9	6,6	6,9	7,2	7,0
Paulo Macedo	8,5	8,2	8,9	8,1	8,5	8,7	9,5	8,5	8,3	7,9	7,9	6,8
Paula Teixeira da Cruz	9	8,1	8,6	8,6	8,5	9	9,2	8,6	7,7	7,9	7,5	3,6
Nuno Crato	5,4	4,9	4,5	4,7	5	5,3	6,9	6,2	6,2	5,1	4,9	2,2

Os ministros são avaliados individualmente a partir da apreciação da sua actuação, fazendo-se corresponder a cada apreciação uma nota entre 0 e 20 valores: Atuou Bem (+3); Mais bem que mal (+2); Assim – assim (+1); Mais mal que bem (-2); Mal (-3); Sem opinião (-1). O resultado é posteriormente transformado de modo a variar entre 0 e 20.

Confiança para PM

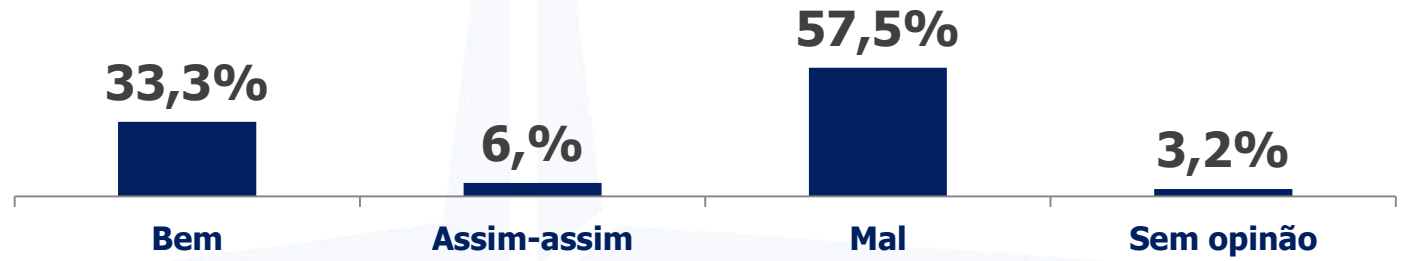
Em quem é que tem maior confiança para Primeiro-Ministro:



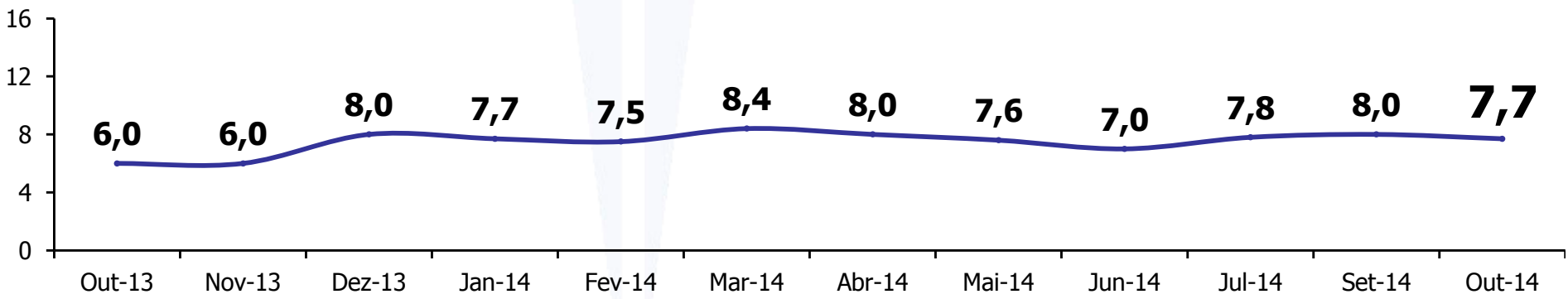
Até Outubro de 2014 a comparação foi feita entre António José Seguro e Pedro Passos Coelho. A partir de Outubro de 2014 a comparação é feita entre Passos Coelho e António Costa.

Avaliação da atuação de Cavaco Silva na Presidência da República em Outubro de 2014

Falemos agora da atuação do Presidente da República Cavaco Silva. Na sua opinião, nos últimos 30 dias, Cavaco Silva tem atuado:



Avaliação da Atuação de Cavaco Silva na Presidência da República – Outubro 13/14 (nota de 0 a 20) (1)



(1) Média ponderada de uma escala onde +3 corresponde a "bem", -3 corresponde a "mal", +1 corresponde a "assim-assim" e -1 corresponde a "sem opinião". O resultado é posteriormente transformado de modo a variar entre 0 e 20.



Rua da Escola de Medicina Veterinária, 13
1049-018 Lisboa
Telefone: 21 352 33 66
Fax: 21 355 59 30
E-mail: jdsa@aximage.pt
jqueiroz@aximage.pt