

Sondagem Aximage:
Barómetro Político Setembro 2014

Cofina
media

AXi
IMAGE
COMUNICAÇÃO
E IMAGEM, L.^{DA}

FICHA TÉCNICA DESTINADA A PUBLICAÇÃO E ELABORADA DE ACORDO COM UM MODELO PROPOSTO À ERC PARA A IMPRENSA

FICHA TÉCNICA

Universo: indivíduos inscritos nos cadernos eleitorais em Portugal com telefone fixo no lar ou possuidor de telemóvel.

Amostra: aleatória e estratificada (região, habitat, sexo, idade, escolaridade, actividade e voto legislativo) e representativa do universo e foi extraída de um sub-universo obtido de forma idêntica. A amostra teve **602** entrevistas efectivas: 261 a homens e 341 a mulheres; 125 no interior, 263 no litoral norte e 214 no litoral centro sul; 150 em aldeias, 204 em vilas e 248 em cidades. A proporcionalidade pelas variáveis de estratificação é obtida após reequilibragem amostral.

Técnica: Entrevista telefónica por C.A.T.I., tendo o trabalho de campo decorrido nos dias 31 de Agosto e 1 a 3 de Setembro de 2014, com uma taxa de resposta de 80,4%.

Erro probabilístico: Para o total de uma amostra aleatória simples com **602** entrevistas, o desvio padrão máximo de uma proporção é **0,020** (ou seja, uma "margem de erro" - a 95% - de 4,00%).

Responsabilidade do estudo: Aximage Comunicação e Imagem Lda., sob a direcção técnica de Jorge de Sá e de João Queiroz.

Distribuição das entrevistas pelas variáveis de segmentação

Segmentos amostrais		Nº de entrevistas	Amostra reequilibrada (*)	"Margem de erro"
Total		602	602	0,040
Voto Legislativo 2011	Abstenção	213	240	0,067
	PSD	164	144	0,077
	PS	124	109	0,088
	CDS	29	35	0,182
	CDU	31	27	0,176
	BE	19	22	0,225
	OBN	22	25	0,209
Região	Interior	125	134	0,088
	Litoral Norte	263	255	0,060
	Litoral Centro Sul	214	213	0,067
Habitat	Aldeias	150	161	0,080
	Vilas	204	207	0,069
	Cidades	248	234	0,062
Sexo	Masculino	261	273	0,061
	Feminino	341	329	0,053
Idade	18-29	83	90	0,108
	30-44	179	172	0,073
	45-59	142	153	0,082
	60 ou mais	198	187	0,070
Actividade	Activos	338	374	0,053
	Não activos	264	228	0,060
Escolaridade	Até completa	333	354	0,054
	Mais que completa	269	248	0,060

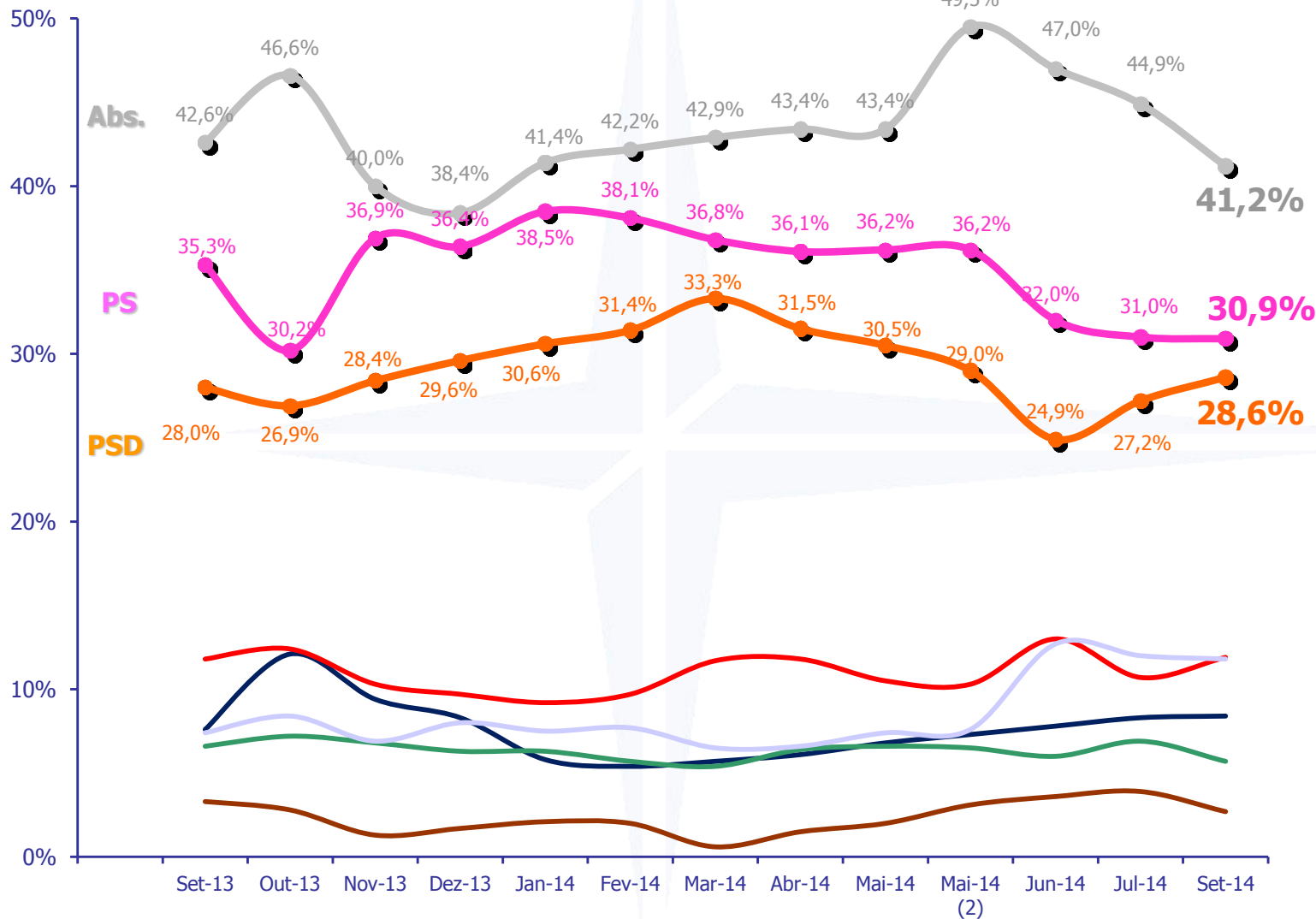
NOTA 1: Estes valores devem ser considerados para avaliar o erro probabilístico de cada segmento.

NOTA 2: Nas tabelas que são apresentadas adiante as percentagens que dizem respeito às categorias CDU, CDS e BE devem ser lidas a mero título indicativo dado o valor muito reduzido das respectivas bases.

NOTA 3: A publicação desta tabela permite ao leitor uma avaliação do erro probabilístico associado a cada segmento depois de fixado, arbitrariamente, em 5% a probabilidade de rejeição de uma hipótese quando verdadeira.

1. Intenção de Voto Legislativo

Intenção de Voto Legislativo



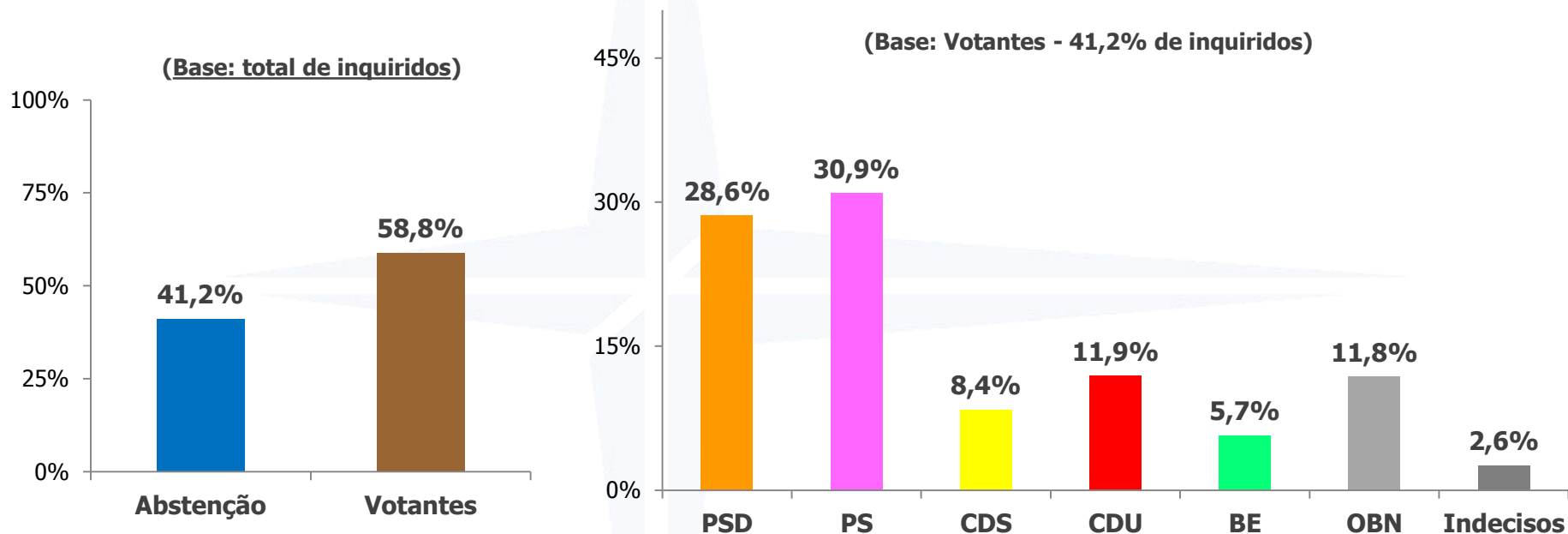
(%)	Jul 14	Set 14
INSCRITOS	100,0	100,0
Abstenção	44,9	41,2
VOTANTES	100,0	100,0
PSD	27,2	28,6
PS	31,0	30,9
CDS	8,3	8,4
CDU	10,7	11,9
BE	6,9	5,7
OBN	12,0	11,8
Ind.	3,9	2,6

- Abstensão
- PSD
- PS
- CDS
- CDU
- BE
- O/B/N
- Indecisos

Nota1: O/B/N corresponde a "outro(s)", "votos em branco" e "votos nulos";

1. Intenção de Voto Legislativo

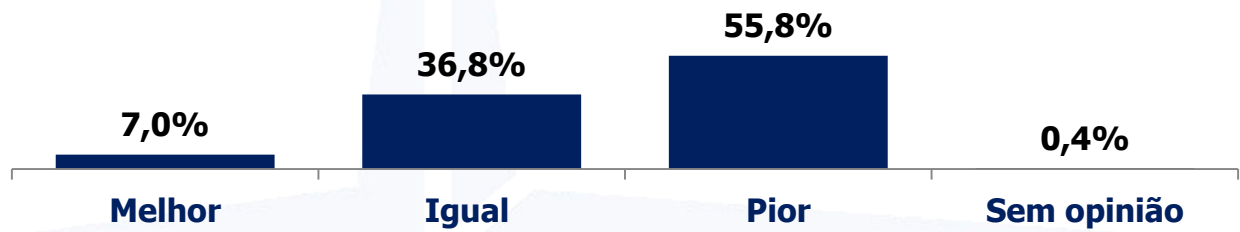
Intenção de Voto Legislativo Setembro de 2014



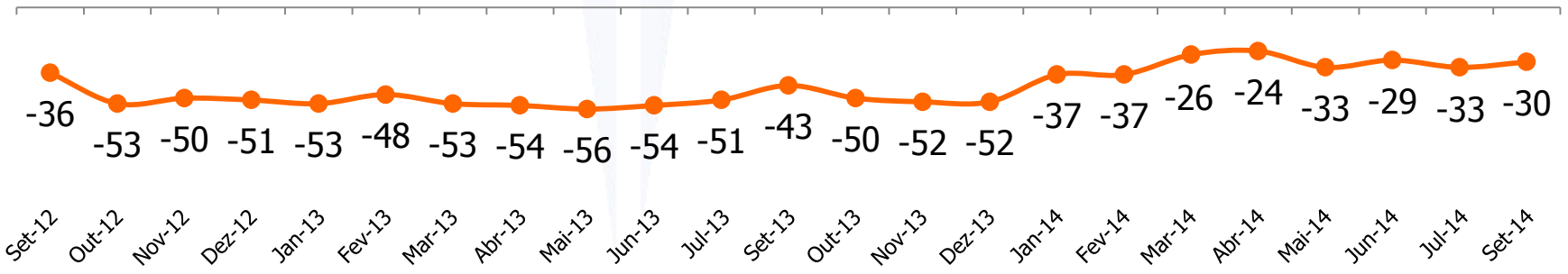
Expectativas no Governo de Pedro Passos Coelho em Setembro de 2014

Há sempre uma ideia, uma expectativa em relação ao que se espera de um Governo e aquilo que esse governo faz na prática. Diga-me, em relação ao que esperava do atual governo, acha que este governo de Pedro Passos Coelho está a governar:

- MELHOR DO QUE ESPERAVA
- PIOR DO QUE ESPERAVA
- IGUAL AO QUE ESPERAVA
- Sem opinião (espontâneo)

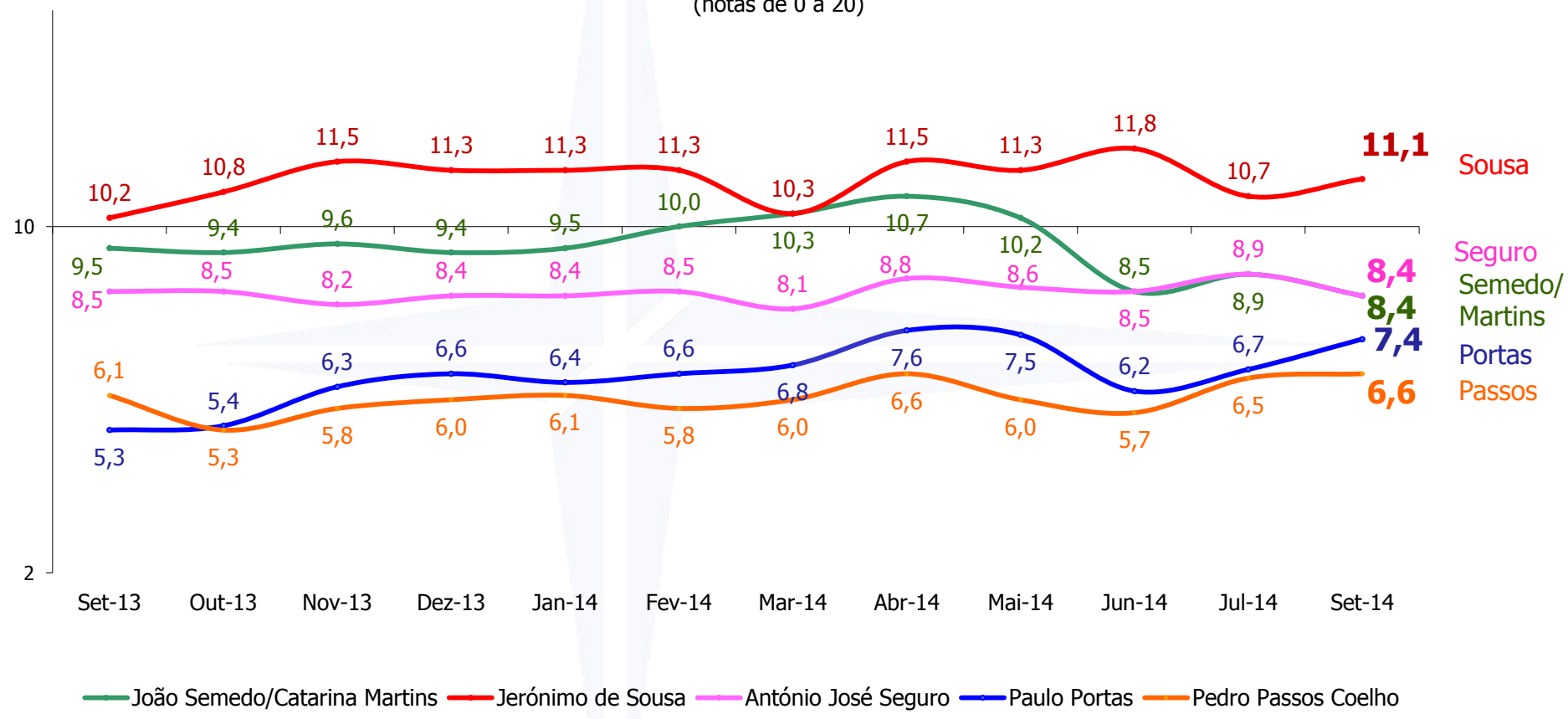


Índice de Expectativas no Governo – Setembro 2014



Avaliação dos Líderes Partidários dos Principais Partidos Políticos – Setembro 2014⁽¹⁾

(notas de 0 a 20)



(1) Média ponderada de uma escala onde +3 corresponde a "bem", -3 corresponde a "mal", +1 corresponde a "assim-assim" e -1 corresponde a "sem opinião". O resultado é posteriormente transformado de modo a variar entre 0 e 20. A partir de Dezembro de 2012 a liderança do Bloco de Esquerda é partilhada por João Semedo e Catarina Martins.

Avaliação da atuação mensal de cada ministro

Como é que avalia a atuação de (Nome de Ministro e respetiva pasta) nos últimos 30 dias, acha que atuou bem ou mal?

BEM *SE, ESPONTANEAMENTE, RESPONDEU ASSIM-ASSIM:*

MAL Este seu assim – assim é?:

Assim – assim (espontâneo) Mais Bem que Mal

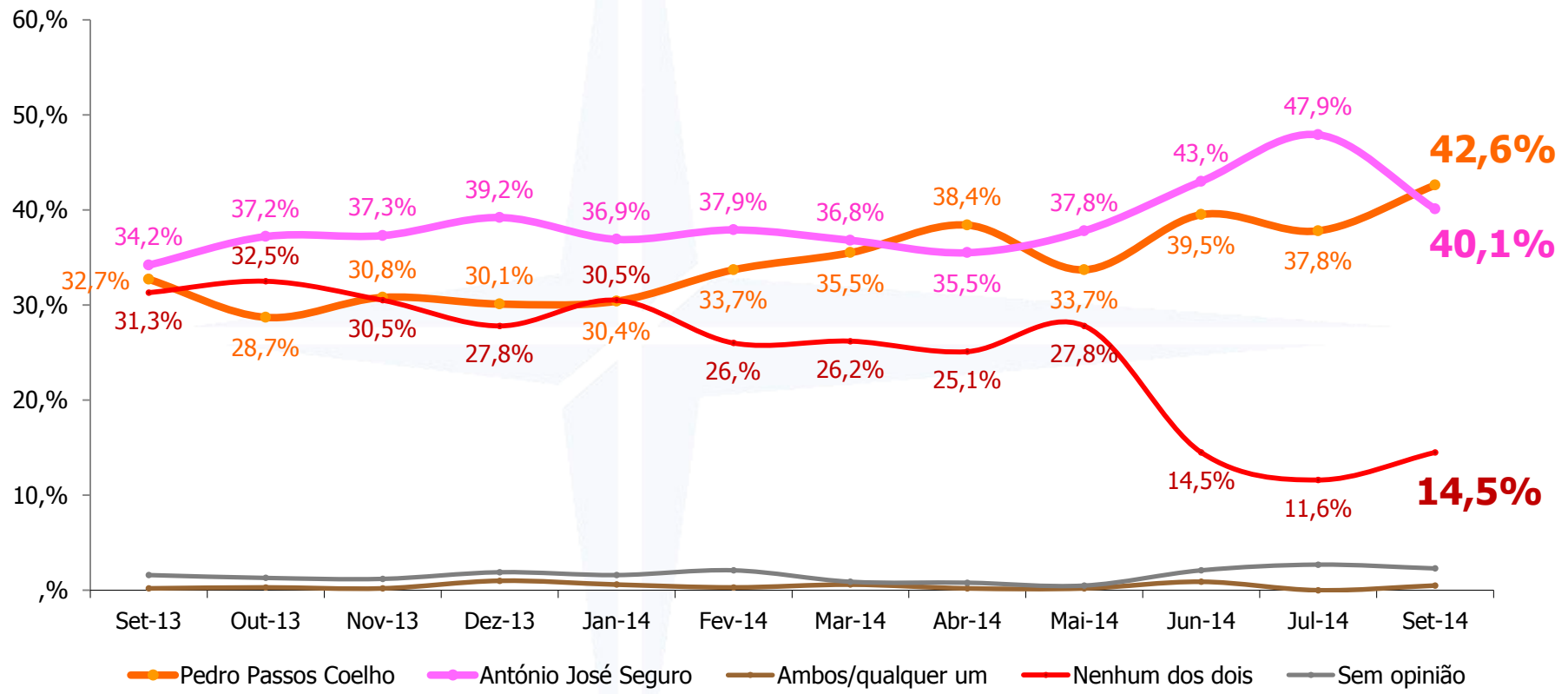
Sem opinião (espontâneo) Mais Mal que Bem

Avaliação dos Ministros	2013				2014							
	Set	Out	Nov	Dez	Jan	Fev	Mar	Abr	Maio	Jun	Jul	Set
Assunção Cristas	11,3	10,4	10,5	11,5	11,1	10,7	11,7	10,6	10,6	10,0	10,6	10,1
Miguel Macedo	10,3	9,3	8,4	7,9	8,6	8,7	9,9	9,0	8,6	7,5	8,5	9,1
Jorge Moreira da Silva	9,4	8,9	7,8	7,9	7,8	7,9	8,5	8,7	8,9	8,1	8,6	8,6
Luís Marques Guedes	9,5	8,7	7,7	7,9	8,6	8,9	9,3	8,3	8,0	6,8	7,6	8,5
José Aguiar Branco	9,0	8,8	8,7	7,0	7,4	7,8	7,8	8,1	8,5	9,5	8,3	8,3
Ant ^o Pires de Lima	9,5	8,2	7,9	8,2	8,7	8,7	8,9	8,8	8,0	7,9	8,1	8,2
Rui Machete	9,7	6,0	5,7	5,5	6,0	6,9	7,5	8,0	7,2	7,1	7,8	8,1
Paulo Macedo	9,4	8,5	8,2	8,9	8,1	8,5	8,7	9,5	8,5	8,3	7,9	7,9
Miguel Poiares Maduro	9,1	8,0	7,8	7,4	7,4	8,1	7,9	7,7	6,9	7,6	8,0	7,6
M ^a Luís Albuquerque	6,0	5,4	6,0	6,8	6,9	6,6	7,7	8,1	7,5	6,8	6,9	7,5
Paula Teixeira da Cruz	9,1	9,0	8,1	8,6	8,6	8,5	9,0	9,2	8,6	7,7	7,9	7,5
Paulo Portas	7,8	6,7	6,7	7,0	7,1	7,4	7,3	8,1	7,9	6,6	6,9	7,2
Pedro Mota Soares	8,7	8,1	7,5	6,3	7,4	7,2	6,4	7,2	6,7	6,4	7,5	6,6
Nuno Crato	6,6	5,4	4,9	4,5	4,7	5,0	5,3	6,9	6,2	6,2	5,1	4,9

Os ministros são avaliados individualmente a partir da apreciação da sua actuação, fazendo-se corresponder a cada apreciação uma nota entre 0 e 20 valores: Atuou Bem (+3); Mais bem que mal (+2); Assim – assim (+1); Mais mal que bem (-2); Mal (-3); Sem opinião (-1). O resultado é posteriormente transformado de modo a variar entre 0 e 20.

Confiança para PM

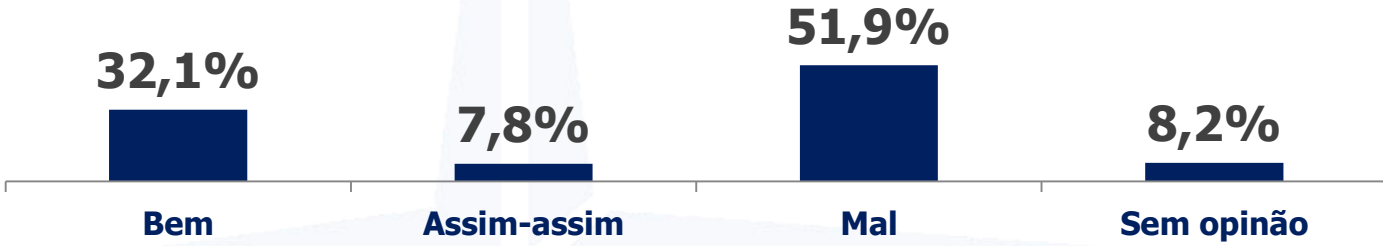
Em quem é que tem maior confiança para Primeiro-Ministro:



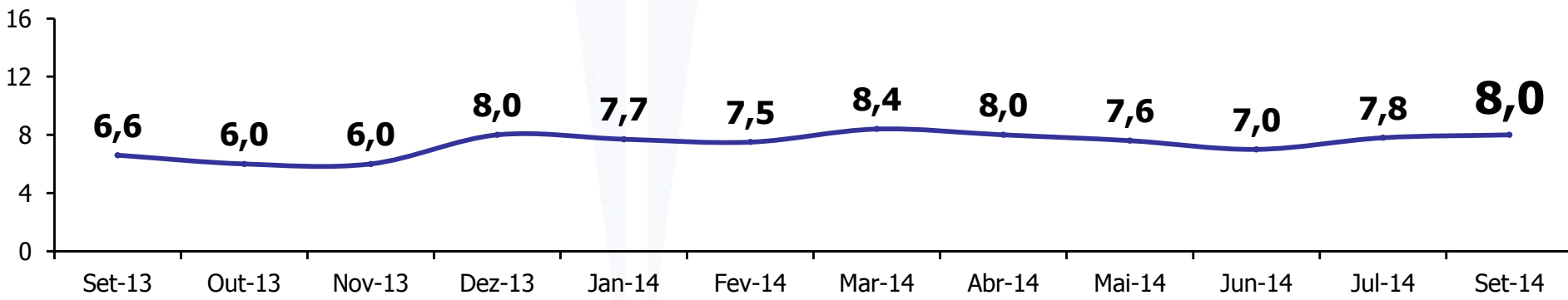
Tal como já acontecera em Abril, Passos ultrapassa Seguro na confiança para Primeiro Ministro

Avaliação da atuação de Cavaco Silva na Presidência da República em Setembro de 2014

Falemos agora da atuação do Presidente da República Cavaco Silva. Na sua opinião, nos últimos 30 dias, Cavaco Silva tem atuado:



Avaliação da Atuação de Cavaco Silva na Presidência da República – Setembro 13/14 (nota de 0 a 20) (1)



(1) Média ponderada de uma escala onde +3 corresponde a "bem", -3 corresponde a "mal", +1 corresponde a "assim-assim" e -1 corresponde a "sem opinião". O resultado é posteriormente transformado de modo a variar entre 0 e 20.



Rua da Escola de Medicina Veterinária, 13
1049-018 Lisboa
Telefone: 21 352 33 66
Fax: 21 355 59 30
E-mail: jdsa@aximage.pt
jqueiroz@aximage.pt